

**ФЕДЕРАЛЬНАЯ СЛУЖБА ГОСУДАРСТВЕННОЙ СТАТИСТИКИ
УПРАВЛЕНИЕ ФЕДЕРАЛЬНОЙ СЛУЖБЫ
ГОСУДАРСТВЕННОЙ СТАТИСТИКИ
ПО КРАСНОДАРСКОМУ КРАЮ И РЕСПУБЛИКЕ АДЫГЕЯ**

**ИТОГИ ВСЕРОССИЙСКОЙ
СЕЛЬСКОХОЗЯЙСТВЕННОЙ ПЕРЕПИСИ
2016 ГОДА**
(в 8 томах)

**Том 1.
ОСНОВНЫЕ ИТОГИ
ВСЕРОССИЙСКОЙ СЕЛЬСКОХОЗЯЙСТВЕННОЙ
ПЕРЕПИСИ 2016 ГОДА**

**Книга 1. Основные итоги Всероссийской
сельскохозяйственной переписи 2016 года
по Республике Адыгея**



Майкоп
2018

Управление Федеральной службы государственной статистики
по Краснодарскому краю и Республике Адыгея, 2018
E-mail: P01_Mail@gks.ru

Редакционная коллегия

Т.А. Курнякова – руководитель Управления Федеральной службы государственной статистики по Краснодарскому краю и Республике Адыгея

С.Ю. Курижева – заместитель руководителя Управления Федеральной службы государственной статистики по Краснодарскому краю и Республике Адыгея

Т.А. Фарафонтова

Н.Н. Буракова

Е.С. Веткина

С.А. Хамирзова

Т. 1: Основные итоги Всероссийской сельскохозяйственной переписи 2016 года:
кн. 1.: Основные итоги Всероссийской сельскохозяйственной переписи 2016 года по Республике Адыгея – 435с.:диагр.

Итоги Всероссийской сельскохозяйственной переписи 2016 года по Республике Адыгея:

В томе 1 представлены основные итоги Всероссийской сельскохозяйственной переписи 2016 года в двух книгах: в книге 1 – по Республике Адыгея в целом, в книге 2 - по каждому муниципальному образованию Республики Адыгея.

В сборнике приведены данные о числе объектов переписи, трудовых ресурсах и их характеристике, наличии и использовании земельных ресурсов, площадях сельскохозяйственных культур и многолетних насаждений по широкому перечню культур, поголовье сельскохозяйственных животных по видам, производственной инфраструктуре, технических средствах и технологиях в разрезе категорий сельскохозяйственных производителей размещены диаграммы с итогами переписи по основным показателям по Республике Адыгея.

Данные представлены в абсолютных и относительных показателях.

СОДЕРЖАНИЕ

| | |
|---|-----|
| Предисловие | 9 |
| ОСНОВНЫЕ ИТОГИ ПЕРЕПИСИ | |
| 1. Основные итоги Всероссийских сельскохозяйственных переписей 2006 и 2016 г.г. в разрезе категорий хозяйств | 12 |
| 2. Структура основных показателей Всероссийских сельскохозяйственных переписей 2006 и 2016 г.г. в разрезе категорий хозяйств | 22 |
| 3. Основные итоги Всероссийской сельскохозяйственной переписи по сельскохозяйственным организациям | 28 |
| 4. Основные итоги Всероссийской сельскохозяйственной переписи по сельскохозяйственным организациям в разрезе организационно-правовых форм | 42 |
| 5. Структура основных показателей Всероссийской сельскохозяйственной переписи по сельскохозяйственным организациям | 50 |
| 6. Основные итоги Всероссийской сельскохозяйственной переписи по крестьянским (фермерским) хозяйствам и индивидуальным предпринимателям | 60 |
| 7. Структура основных показателей Всероссийской сельскохозяйственной переписи по крестьянским (фермерским) хозяйствам и индивидуальным предпринимателям | 74 |
| 8. Основные итоги Всероссийской сельскохозяйственной переписи по личным подсобным и другим индивидуальным хозяйствам граждан | 80 |
| 9. Основные итоги Всероссийской сельскохозяйственной переписи по личным подсобным хозяйствам и их распределение по цели производства сельскохозяйственной продукции | 92 |
| 10. Основные итоги Всероссийской сельскохозяйственной переписи по некоммерческим объединениям | 96 |
| ЧИСЛО ОБЪЕКТОВ ПЕРЕПИСИ | |
| 11. Число сельскохозяйственных организаций, крестьянских (фермерских) хозяйств и индивидуальных предпринимателей | 100 |
| 12. Число сельскохозяйственных организаций, крестьянских (фермерских) хозяйств и индивидуальных предпринимателей, осуществлявших различные виды сельскохозяйственной деятельности в I полугодии 2016 г. | 102 |
| 13. Число сельскохозяйственных организаций, крестьянских (фермерских) хозяйств и индивидуальных предпринимателей, осуществлявших различные виды несельскохозяйственной деятельности в I полугодии 2016 г. | 106 |
| 14. Распределение крестьянских (фермерских) хозяйств и индивидуальных предпринимателей по году создания | 108 |
| 15. Число личных подсобных и других индивидуальных хозяйств граждан | 109 |
| 16. Распределение сельскохозяйственных организаций по доле реализованной продукции в 2015 г. | 111 |
| 17. Распределение крестьянских (фермерских) хозяйств и индивидуальных предпринимателей по доле реализованной продукции в 2015 г. | 114 |
| 18. Распределение личных подсобных и других индивидуальных хозяйств граждан по доле реализованной продукции в 2015 г. | 116 |
| 19. Число некоммерческих объединений граждан | 118 |
| 20. Распределение некоммерческих объединений граждан по количеству земельных участков | 119 |

ТРУДОВЫЕ РЕСУРСЫ И ИХ ХАРАКТЕРИСТИКА

| | |
|---|-----|
| 21. Трудовые ресурсы сельскохозяйственных организаций | 122 |
| 22. Возрастной состав и уровень образования постоянных работников сельскохозяйственных организаций | 123 |
| 23. Группировка сельскохозяйственных организаций по численности работников | 126 |
| 24. Трудовые ресурсы крестьянских (фермерских) хозяйств и индивидуальных предпринимателей | 128 |
| 25. Группировка крестьянских (фермерских) хозяйств и индивидуальных предпринимателей по численности работников | 130 |
| 26. Основные характеристики руководителей сельскохозяйственных организаций, глав крестьянских (фермерских) хозяйств и индивидуальных предпринимателей | 132 |
| 27. Трудовые ресурсы личных подсобных и других индивидуальных хозяйств граждан | 134 |

ЗЕМЕЛЬНЫЕ РЕСУРСЫ И ИХ ИСПОЛЬЗОВАНИЕ

| | |
|--|-----|
| 28. Площадь земель в хозяйствах всех категорий | 138 |
| 29. Площадь земель сельскохозяйственных организаций | 140 |
| 30. Площадь земель крестьянских (фермерских) хозяйств и индивидуальных предпринимателей | 141 |
| 31. Площадь земель личных подсобных и других индивидуальных хозяйств граждан | 142 |
| 32. Структура сельскохозяйственных угодий по категориям хозяйств | 144 |
| 33. Структура сельскохозяйственных угодий в хозяйствах всех категорий | 146 |
| 34. Структура сельскохозяйственных угодий в личных подсобных и других индивидуальных хозяйствах граждан | 148 |
| 35. Структура общей земельной площади по видам использования в личных подсобных и других индивидуальных хозяйствах граждан | 149 |
| 36. Группировка сельскохозяйственных организаций по размеру земельной площади | 150 |
| 37. Группировка подсобных сельскохозяйственных предприятий несельскохозяйственных организаций по размеру земельной площади | 152 |
| 38. Группировка крестьянских (фермерских) хозяйств и индивидуальных предпринимателей по размеру земельной площади | 154 |
| 39. Группировка личных подсобных хозяйств по размеру земельной площади | 156 |
| 40. Группировка некоммерческих объединений граждан по размеру земельной площади | 158 |

ПЛОЩАДИ СЕЛЬСКОХОЗЯЙСТВЕННЫХ КУЛЬТУР И МНОГОЛЕТНИХ НАСАЖДЕНИЙ

| | |
|--|-----|
| 41. Посевные площади сельскохозяйственных культур под урожай 2016 г. в хозяйствах всех категорий | 162 |
| 42. Посевные площади сельскохозяйственных культур под урожай 2016 г. в сельскохозяйственных организациях | 165 |
| 43. Посевные площади сельскохозяйственных культур под урожай 2016 г. в крестьянских (фермерских) хозяйствах и у индивидуальных предпринимателей | 169 |
| 44. Посевные площади сельскохозяйственных культур под урожай 2016 г. в хозяйствах населения | 172 |
| 45. Посевные площади сельскохозяйственных культур под урожай 2016 г. в личных подсобных и других индивидуальных хозяйствах граждан в сельских поселениях | 178 |

| | |
|--|-----|
| 46. Посевные площади сельскохозяйственных культур под урожай 2016 г. в личных подсобных и других индивидуальных хозяйствах граждан в городских округах и городских поселениях | 184 |
| 47. Структура посевных площадей под урожай 2016 г. по категориям хозяйств | 190 |
| 48. Структура посевных площадей под урожай 2016 г. по типам сельскохозяйственных организаций | 196 |
| 49. Структура посевных площадей под урожай 2016 г. по видам сельскохозяйственных культур в сельскохозяйственных организациях, крестьянских (фермерских) хозяйствах и у индивидуальных предпринимателей | 200 |
| 50. Структура посевных площадей под урожай 2016 г. по видам сельскохозяйственных культур в хозяйствах населения | 206 |
| 51. Структура посевных площадей по видам овощных культур под урожай 2016 г. в хозяйствах населения | 212 |
| 52. Посевные площади сельскохозяйственных культур, засеянные элитными семенами, под урожай 2016 г. в сельскохозяйственных организациях, крестьянских (фермерских) хозяйствах и у индивидуальных предпринимателей | 214 |
| 53. Доля посевов сельскохозяйственных культур, засеянные элитными семенами, в общей площади посевов под урожай 2016 г. в сельскохозяйственных организациях, крестьянских (фермерских) хозяйствах и у индивидуальных предпринимателей | 220 |
| 54. Группировка сельскохозяйственных организаций по размеру общей посевной площади под урожай 2016 г. | 226 |
| 55. Группировка сельскохозяйственных организаций по размеру посевной площади зерновых и зернобобовых культур под урожай 2016 г. | 228 |
| 56. Группировка сельскохозяйственных организаций по размеру посевной площади пшеницы под урожай 2016 г. | 230 |
| 57. Группировка сельскохозяйственных организаций по размеру посевной площади ячменя под урожай 2016 г. | 232 |
| 58. Группировка сельскохозяйственных организаций по размеру посевной площади подсолнечника на зерно под урожай 2016 г. | 234 |
| 59. Группировка подсобных сельскохозяйственных предприятий несельскохозяйственных организаций по размеру общей посевной площади под урожай 2016 г. | 236 |
| 60. Группировка крестьянских (фермерских) хозяйств и индивидуальных предпринимателей по размеру общей посевной площади под урожай 2016 г. | 238 |
| 61. Группировка крестьянских (фермерских) хозяйств и индивидуальных предпринимателей по размеру посевной площади зерновых и зернобобовых культур под урожай 2016 г. | 240 |
| 62. Группировка крестьянских (фермерских) хозяйств и индивидуальных предпринимателей по размеру посевной площади пшеницы под урожай 2016 г. | 242 |
| 63. Группировка крестьянских (фермерских) хозяйств и индивидуальных предпринимателей по размеру посевной площади ячменя под урожай 2016 г. | 244 |
| 64. Группировка крестьянских (фермерских) хозяйств и индивидуальных предпринимателей по размеру посевной площади подсолнечника на зерно под урожай 2016 г. | 246 |
| 65. Группировка личных подсобных хозяйств по размеру общей посевной площади под урожай 2016 г. | 248 |
| 66. Группировка личных подсобных хозяйств по размеру посевной площади картофеля под урожай 2016 г. | 250 |
| 67. Группировка личных подсобных хозяйств по размеру посевной площади овощей открытого грунта под урожай 2016 г. | 251 |
| 68. Использование площади теплиц в сельскохозяйственных организациях, крестьянских (фермерских) хозяйствах и у индивидуальных предпринимателей | 252 |
| 69. Площади многолетних насаждений в хозяйствах всех категорий | 256 |

| | |
|---|-----|
| 70. Площади многолетних насаждений в сельскохозяйственных организациях | 258 |
| 71. Площади многолетних насаждений в хозяйствах населения | 260 |
| 72. Структура площадей многолетних насаждений по категориям хозяйств | 262 |
| 73. Структура площадей многолетних плодовых насаждений и ягодных культур по видам в разрезе категорий хозяйств | 264 |
| 74. Структура площадей многолетних плодовых насаждений и ягодных культур по видам в разрезе хозяйств населения | 266 |
| 75. Мероприятия по повышению плодородия почв и защите растений под урожай 2016 г. в сельскохозяйственных организациях, крестьянских (фермерских) хозяйствах и у индивидуальных предпринимателей | 268 |

ПОГОЛОВЬЕ СЕЛЬСКОХОЗЯЙСТВЕННЫХ ЖИВОТНЫХ

| | |
|---|-----|
| 76. поголовье сельскохозяйственных животных в хозяйствах всех категорий | 272 |
| 77. поголовье сельскохозяйственных животных в сельскохозяйственных организациях | 276 |
| 78. поголовье сельскохозяйственных животных в крестьянских (фермерских) хозяйствах и у индивидуальных предпринимателей | 282 |
| 79. поголовье сельскохозяйственных животных в хозяйствах населения | 286 |
| 80. поголовье сельскохозяйственных животных в личных подсобных и других индивидуальных хозяйствах граждан в сельских поселениях | 292 |
| 81. поголовье сельскохозяйственных животных в личных подсобных и других индивидуальных хозяйствах граждан в городских округах и городских поселениях | 298 |
| 82. Структура поголовья сельскохозяйственных животных по категориям хозяйств | 304 |
| 83. Структура поголовья сельскохозяйственных животных по типам сельскохозяйственных организаций | 310 |
| 84. Структура поголовья сельскохозяйственных животных по половозрастным группам и видам | 314 |
| 85. поголовье племенных сельскохозяйственных животных в сельскохозяйственных организациях, крестьянских (фермерских) хозяйствах и у индивидуальных предпринимателей | 320 |
| 86. Удельный вес поголовья племенных сельскохозяйственных животных по категориям хозяйств | 326 |
| 87. Группировка сельскохозяйственных организаций по поголовью крупного рогатого скота | 332 |
| 88. Группировка сельскохозяйственных организаций по поголовью коров | 334 |
| 89. Группировка сельскохозяйственных организаций по поголовью свиней | 336 |
| 90. Группировка сельскохозяйственных организаций по поголовью овец и коз | 338 |
| 91. Группировка сельскохозяйственных организаций по поголовью птицы | 340 |
| 92. Группировка крестьянских (фермерских) хозяйств и индивидуальных предпринимателей по поголовью крупного рогатого скота | 342 |
| 93. Группировка крестьянских (фермерских) хозяйств и индивидуальных предпринимателей по поголовью коров | 344 |
| 94. Группировка крестьянских (фермерских) хозяйств и индивидуальных предпринимателей по поголовью свиней | 346 |
| 95. Группировка крестьянских (фермерских) хозяйств и индивидуальных предпринимателей по поголовью овец и коз | 348 |
| 96. Группировка крестьянских (фермерских) хозяйств и индивидуальных предпринимателей по поголовью птицы | 350 |
| 97. Группировка личных подсобных хозяйств по поголовью крупного рогатого скота | 352 |
| 98. Группировка личных подсобных хозяйств по поголовью коров | 353 |
| 99. Группировка личных подсобных хозяйств по поголовью свиней | 354 |

| | |
|--|-----|
| 100. Группировка личных подсобных хозяйств по поголовью овец и коз | 355 |
| 101. Группировка личных подсобных хозяйств по поголовью птицы | 356 |
| 102. Число организаций (хозяйств), имевших поголовье отдельных видов сельскохозяйственных животных | 357 |

ПРОИЗВОДСТВЕННАЯ ИНФРАСТРУКТУРА, ТЕХНИЧЕСКИЕ СРЕДСТВА И ТЕХНОЛОГИИ

| | |
|---|-----|
| 103. Наличие сельскохозяйственной техники, машин и оборудования в сельскохозяйственных организациях, крестьянских (фермерских) хозяйствах и у индивидуальных предпринимателей | 360 |
| 104. Наличие сельскохозяйственной техники, машин и оборудования в личных подсобных и других индивидуальных хозяйствах граждан | 364 |
| 105. Наличие сельскохозяйственной техники, машин и оборудования по категориям хозяйств | 366 |
| 106. Обеспеченность сельскохозяйственных организациях, крестьянских (фермерских) хозяйств и индивидуальных предпринимателей сельскохозяйственной техникой | 368 |
| 107. Группировка сельскохозяйственных организаций по обеспеченности тракторами | 370 |
| 108. Группировка сельскохозяйственных организаций по обеспеченности зерноуборочными комбайнами | 370 |
| 109. Группировка крестьянских (фермерских) хозяйств и индивидуальных предпринимателей по обеспеченности тракторами | 372 |
| 110. Группировка крестьянских (фермерских) хозяйств и индивидуальных предпринимателей по обеспеченности зерноуборочными комбайнами | 372 |
| 111. Число сельскохозяйственных организаций, крестьянских (фермерских) хозяйств и индивидуальных предпринимателей, имевших производственные постройки | 374 |
| 112. Мощности единовременного хранения производственных построек в сельскохозяйственных организациях, крестьянских (фермерских) хозяйств и у индивидуальных предпринимателей | 378 |
| 113. Число сельскохозяйственных организаций, крестьянских (фермерских) хозяйств и индивидуальных предпринимателей, имевших теплицы и парники | 382 |
| 114. Площадь теплиц и парников в сельскохозяйственных организациях, крестьянских (фермерских) хозяйствах и индивидуальных предпринимателей | 384 |
| 115. Число сельскохозяйственных организаций, крестьянских (фермерских) хозяйств и индивидуальных предпринимателей, обеспеченных объектами инфраструктуры | 386 |
| 116. Число хозяйств населения, обеспеченных объектами инфраструктуры | 388 |
| 117. Число сельскохозяйственных организаций, крестьянских (фермерских) хозяйств и индивидуальных предпринимателей, применявших инновационные технологии | 390 |
| 118. Число сельскохозяйственных организаций, крестьянских (фермерских) хозяйств и индивидуальных предпринимателей, имевших перерабатывающие мощности | 394 |

УСЛОВИЯ ВЕДЕНИЯ ХОЗЯЙСТВЕННОЙ ДЕЯТЕЛЬНОСТИ

| | |
|--|-----|
| 119. Число сельскохозяйственных организаций, получавших кредитные средства и субсидии (дотации) в 2015г. | 398 |
| 120. Число крестьянских (фермерских) хозяйств и индивидуальных предпринимателей, получавших кредитные средства и субсидии (дотации) в 2015г. | 399 |

| | |
|--|-----|
| 121. Число сельскохозяйственных организаций, крестьянских (фермерских) хозяйств и индивидуальных предпринимателей, являвшихся членами сельскохозяйственных потребительских кооперативов | 400 |
| 122. Число личных подсобных и других индивидуальных хозяйств граждан, пользовавшихся услугами организаций (хозяйств) и физических лиц для ведения сельскохозяйственной деятельности в 2015-2016 гг. | 402 |
| 123. Распределение личных подсобных и других индивидуальных хозяйств граждан, пользовавшихся услугами организаций и физических лиц для ведения сельскохозяйственной деятельности в 2015-2016 гг., по видам услуг | 406 |
| МЕТОДОЛОГИЧЕСКИЕ ПОЯСНЕНИЯ | 410 |
| ДИАГРАММЫ | 416 |

ПРЕДИСЛОВИЕ

Всероссийская сельскохозяйственная перепись, в соответствии с Федеральным законом от 21 июля 2005 года №108-ФЗ «О Всероссийской сельскохозяйственной переписи» и постановлением Правительства Российской Федерации от 10 апреля 2013 года № 316 «Об организации Всероссийской сельскохозяйственной переписи 2016 года», была проведена с 1 июля по 15 августа 2016 года, а на отдаленных и труднодоступных территориях, транспортное сообщение с которыми в установленный период проведения переписи затруднено, - с 15 сентября по 15 ноября 2016 года.

Итоги Всероссийской сельскохозяйственной переписи 2016 года, согласно утвержденной Росстатом программе публикации, издаются в 8 томах (11 книгах) в целом по России и субъектам Российской Федерации.

В настоящем издании представлена книга 1 тома 1 «Основные итоги Всероссийской сельскохозяйственной переписи 2016 года» по Республике Адыгея, в которой размещены итоги как по хозяйствам всех категорий, так и в разрезе категорий сельскохозяйственных производителей: по сельскохозяйственным организациям, крестьянским (фермерским) хозяйствам и индивидуальным предпринимателям, личным подсобным и другим индивидуальным хозяйствам граждан, садоводческим, огородническим и дачным некоммерческим объединениям граждан.

В разделе «**Основные итоги переписи**» опубликованы комплексные таблицы с основными итогами переписи по категориям сельскохозяйственных производителей. Раздел содержит таблицы, в которых представлены итоги Всероссийской сельскохозяйственной переписи 2016 года в сравнении с итогами Всероссийской сельскохозяйственной переписи 2006 года по основным показателям, их структуре и среднему размеру объектов переписи по численности работников, общей земельной площади, площади сельскохозяйственных угодий, общей посевной площади, поголовью основных видов скота и птицы.

В раздел «**Число объектов переписи**» включена информация о числе объектов Всероссийской сельскохозяйственной переписи 2016 года, в том числе осуществлявших сельскохозяйственную и различные виды экономической деятельности; о распределении личных подсобных и других индивидуальных хозяйств граждан по цели производства, о числе хозяйств с заброшенными участками (пустующими домами); о распределении сельскохозяйственных производителей по доле реализованной продукции.

В разделе «**Трудовые ресурсы и их характеристика**» размещены данные о трудовых ресурсах сельскохозяйственных организаций, крестьянских (фермерских) хозяйств и индивидуальных предпринимателей, их возрастном составе, уровне образования, стажу работы в сельском хозяйстве их руководителей; представлены группировки организаций (хозяйств) по численности работников. Приведена информация о распределении домохозяйств по численности лиц занятых выполнением сельскохозяйственных работ, а также привлекавших наемных работников.

В разделе «**Земельные ресурсы и их использование**» представлены данные об общей земельной площади, размере сельскохозяйственных угодий по видам и их структуре, площади орошаемых и осушаемых угодий, приведены группировки организаций (хозяйств) по размеру земельной площади.

В разделе «**Площади сельскохозяйственных культур и многолетних насаждений**» опубликованы данные о размере посевных площадей по широкому перечню сельскохозяйственных культур и их структуре, площадях многолетних насаждений по видам и их структуре; приведены группировки организаций (хозяйств) по размеру посевных площадей основных сельскохозяйственных культур.

В разделе «**Поголовье сельскохозяйственных животных**» представлены данные о поголовье сельскохозяйственных животных по половозрастным группам скота и птицы и их структуре; помещены группировки организаций (хозяйств) по поголовью основных видов скота и птицы.

В разделе «**Производственная инфраструктура, технические средства и технологии**» опубликованы данные о наличии сельскохозяйственной техники, машин и оборудования, производственных построек, обеспечении организаций (хозяйств) объектами инфраструктуры, применении инновационных технологий; представлены группировки организаций (хозяйств) по обеспеченности тракторами и зерноуборочными комбайнами.

В разделе «**Условия ведения хозяйственной деятельности**» помещены данные о числе сельскохозяйственных организаций, крестьянских (фермерских) хозяйств и индивидуальных предпринимателей, получавших кредитные средства и субсидии (дотации); распределении личных подсобных и других индивидуальных хозяйств граждан, пользовавшихся услугами организаций и физических лиц для ведения сельскохозяйственной деятельности.

В издании представлены методологические пояснения к показателям; размещены диаграммы с итогами Всероссийской сельскохозяйственной переписи 2016 года в сравнении с итогами Всероссийской сельскохозяйственной переписи 2006 года по основным показателям.

Электронная версия итогов Всероссийской сельскохозяйственной переписи 2016 года по Республике Адыгея размещена на официальном Интернет-портале Краснодарстата (<http://krsdstat.gks.ru>).

Список сокращений

| | |
|--------|-------------------|
| тыс. | – тысяча |
| га | – гектар |
| шт. | – штук |
| кВт | – киловатт |
| л.с. | – лошадиная сила |
| куб. м | – кубический метр |
| кг | – килограмм |
| ц | – центнер |
| т | – тонна |
| г. | – год |

В сборнике приняты условные обозначения:

- - явление отсутствует

0,0 - значение показателя меньше 0,1

... - данные не публикуются в целях обеспечения конфиденциальности первичных статистических данных, полученных от респондентов, в соответствии с Федеральным законом от 29 ноября 2007 г. № 282-ФЗ «Об официальном статистическом учете и системе государственной статистики в Российской Федерации» (п. 5, ст. 4; ч. 1, ст. 9).

В отдельных случаях незначительные расхождения между итогом и суммой данных объясняются их округлением.



ОСНОВНЫЕ ИТОГИ ПЕРЕПИСИ

1. ОСНОВНЫЕ ИТОГИ ВСЕРОССИЙСКИХ СЕЛЬСКОХОЗЯЙСТВЕННЫХ
 (на 1 июля)

| | Хозяйства всех категорий | | сельскохозяйственные организации | |
|--|--------------------------|-----------------|----------------------------------|-----------------|
| | 2006 | 2016 | 2006 | 2016 |
| Число организаций (хозяйств) - всего | х | х | 247 | 122 |
| осуществлявшие сельскохозяйственную деятельность в I полугодии 2006 (2016) года в процентах от общего числа соответствующей категории организаций (хозяйств) | х | х | 161,0 | 99,0 |
| Общая земельная площадь, га | 284758,6 | 343926,6 | 156316,0 | 141228,6 |
| из нее сельскохозяйственные угодья | 253261,4 | 305691,3 | 131254,0 | 121274,6 |
| в том числе: | | | | |
| пашня | 214196,8 | 246112,8 | 112742,0 | 106511,2 |
| сенокосы | 6379,0 | 6400,5 | 3298,0 | 2284,9 |
| пастбища | 14284,7 | 41972,0 | 13375,0 | 9262,6 |
| многолетние насаждения | 3688,1 | 5635,1 | 1778,0 | 3053,9 |
| залежь | 14712,8 | 5570,9 | 61,0 | 162,0 |
| Из общей площади сельскохозяйственных угодий фактически использовались, га | 192629,1 | 256947,1 | 92686,0 | 103798,7 |
| в процентах от общей площади сельскохозяйственных угодий соответствующей категории хозяйств | 76,1 | 84,1 | 70,6 | 85,6 |
| Посевная площадь сельскохозяйственных культур под урожай - всего, га | 179634,1 | 236108,7 | 83724,0 | 96436,6 |
| в том числе: | | | | |
| Зерновые и зернобобовые культуры - всего | 89474,0 | 150796,7 | 43749,9 | 66934,9 |
| из них: | | | | |
| пшеница | 57791,5 | 86185,9 | 28238,3 | 36568,7 |
| рожь | 15,3 | 30,7 | - | - |
| ячмень | 19670,0 | 13158,2 | 8926,8 | 6079,1 |
| овес | 2176,8 | 1984,7 | 1208,0 | 841,0 |
| кукуруза на зерно | 6162,5 | 40289,0 | 2900,5 | 18538,5 |
| просо | 15,0 | ... | ... | - |
| гречиха | - | 1,7 | - | - |
| рис | 2559,0 | 7823,5 | 1664,0 | 4045,0 |
| зернобобовые культуры | 358,1 | 247,1 | 256,0 | 244,0 |
| из них: | | | | |
| горох | 267,8 | 171,0 | 166,0 | ... |
| Технические культуры - всего | 62800,9 | 66937,0 | 28148,1 | 24729,6 |
| из них: | | | | |
| лен-долгунец | ... | - | - | - |
| конопля среднерусская | - | - | - | - |
| сахарная свекла | 120,5 | - | ... | - |
| масличные культуры - всего | 62058,9 | 65733,6 | 27662,1 | 23929,6 |
| из них: | | | | |
| подсолнечник на зерно | 47540,2 | 55605,8 | 18334,6 | 16823,1 |
| лен-кудряш | - | - | - | - |
| соя | 10116,6 | 6230,5 | 6054,5 | 4088,0 |
| рапс | 4402,1 | 3692,6 | 3273,0 | 2814,5 |
| горчица | - | 204,5 | - | 204,0 |
| рыжик | - | - | - | - |
| эфирно-масличные культуры | 20,6 | ... | - | ... |

ПЕРЕПИСЕЙ 2006 И 2016 ГОДОВ В РАЗРЕЗЕ КАТЕГОРИЙ ХОЗЯЙСТВ

Таблица 1

| В ТОМ ЧИСЛЕ | | | | | | | | | |
|--|-----------------|---|-----------------|-----------------------------------|----------------|--|----------------|--|---------------|
| крестьянские (фермерские) хозяйства и индивидуальные предприниматели | | ИЗ НИХ | | | | личные подсобные и другие индивидуальные хозяйства граждан | | некоммерческие объединения граждан | |
| | | крестьянские (фермерские) хозяйства | | индивидуальные предприниматели | | | | | |
| 2006 | 2016 | 2006 | 2016 | 2006 | 2016 | 2006 | 2016 | 2006 | 2016 |
| 2233 | 1618 | 1769 | 812 | 464 | 806 | 104226 | 120250 | 130 | 113 |
| 1241,0 | 1585,0 | 947,0 | 799,0 | 294,0 | 786,0 | 95161,0 | 96190,0 | 120,0 | 107,0 |
| 55,6 | 98,0 | 53,5 | 98,4 | 63,4 | 97,5 | 91,3 | 80,0 | 92,3 | 94,7 |
| 98957,0 | 179398,0 | 81179,0 | 106009,4 | 17778,0 | 73388,6 | 26893,2 | 21392,0 | 2592,5 | 1908,1 |
| 98444,5 | 165781,4 | 80696,5 | 100423,0 | 17748,0 | 65358,4 | 21635,2 | 17247,3 | 1927,6 | 1388,0 |
| 85573,5 | 131145,9 | 68867,5 | 93785,2 | 16706,0 | 37360,7 | 15313,2 | 8164,0 | 568,1 | 291,7 |
| 1249,0 | 1161,8 | 1004,0 | 758,2 | 245,0 | 403,6 | 1814,8 | 2953,8 | 17,2 | х |
| 790,0 | 32469,8 | 729,0 | 5223,2 | 61,0 | 27246,6 | 119,7 | 239,6 | - | х |
| 292,0 | 991,2 | 217,0 | 643,7 | 75,0 | 347,5 | 1183,1 | 1245,1 | 435,0 | 345,0 |
| 10540,0 | 12,7 | 9879,0 | 12,7 | 661,0 | - | 3204,4 | 4644,8 | 907,3 | 751,4 |
| 80492,0 | 139909,3 | 63955,0 | 99336,5 | 16537,0 | 40572,8 | 18430,8 | 12602,4 | 1020,3 | 636,6 |
| 81,8 | 84,4 | 79,3 | 98,9 | 93,2 | 62,1 | 85,2 | 73,1 | 52,9 | 45,9 |
| 80002,2 | 131492,5 | 63849,5 | 93510,9 | 16152,7 | 37981,6 | 15332,1 | 7887,5 | 575,9 | 292,1 |
| 42137,6 | 82636,5 | 33514,9 | 58264,0 | 8622,7 | 24372,6 | 3568,1 | 1219,0 | 18,3 | 6,3 |
| 28439,5 | 49286,3 | 22665,2 | 33584,4 | 5774,3 | 15701,9 | 1113,7 | 330,9 | - | - |
| ... | 30,0 | ... | - | - | 30,0 | 0,3 | ... | ... | - |
| 10095,3 | 6996,4 | 7790,9 | 5591,3 | 2304,4 | 1405,1 | 647,9 | 82,7 | - | - |
| 913,0 | 1130,0 | 683,0 | 885,0 | 230,0 | 245,0 | 55,8 | 13,7 | - | - |
| 1510,8 | 20960,4 | 1314,8 | 14346,8 | 196,0 | 6613,6 | 1733,0 | 783,8 | 18,2 | 6,3 |
| ... | - | ... | - | - | - | 0,0 | ... | - | - |
| - | - | - | - | - | - | - | 1,7 | - | - |
| 895,0 | 3778,5 | 842,0 | 3508,5 | ... | ... | - | - | - | - |
| 101,5 | ... | 101,5 | ... | - | - | 0,5 | 0,6 | 0,1 | - |
| 101,5 | ... | 101,5 | ... | - | - | 0,3 | 0,5 | - | - |
| 33101,8 | 42013,5 | 26752,8 | 30827,5 | 6349,0 | 11186,0 | 1551,0 | 193,4 | - | 0,6 |
| ... | - | ... | - | - | - | - | - | - | - |
| - | - | - | - | - | - | - | - | - | - |
| ... | - | ... | - | - | - | 0,0 | - | - | - |
| 32850,3 | 41611,5 | 26615,3 | 30460,5 | 6235,0 | 11151,0 | 1546,5 | 191,9 | - | 0,6 |
| 27697,2 | 38591,0 | 22195,7 | 28256,5 | 5501,5 | 10334,5 | 1508,4 | 191,1 | - | 0,6 |
| - | - | - | - | - | - | - | - | - | - |
| 4036,1 | 2142,5 | 3547,6 | 1424,0 | 488,5 | 718,5 | 26,0 | - | - | - |
| 1117,0 | 878,0 | 872,0 | 780,0 | 245,0 | 98,0 | 12,1 | 0,1 | - | - |
| - | - | - | - | - | - | - | 0,5 | - | - |
| - | - | - | - | - | - | - | - | - | - |
| 19,0 | - | ... | - | 16,0 | - | 1,6 | - | - | - |

| | Хозяйства всех категорий | | сельскохозяйственные организации | |
|---|--------------------------|---------|----------------------------------|--------|
| | 2006 | 2016 | 2006 | 2016 |
| лекарственные культуры | 114,8 | 618,9 | - | 216,0 |
| Картофель | 3215,1 | 2095,0 | 4,1 | ... |
| Овощные и бахчевые культуры – всего ¹⁾ | 7578,4 | 4631,5 | 252,6 | 58,4 |
| из них: | | | | |
| овощи открытого грунта – всего | 6494,3 | 3902,7 | 211,6 | 46,4 |
| в том числе: | | | | |
| капуста (всех видов) | 409,0 | 128,1 | ... | - |
| огурцы | 1033,6 | 389,3 | 172,2 | ... |
| помидоры | 1754,2 | 750,0 | 9,2 | ... |
| свекла столовая | 292,1 | 122,6 | ... | - |
| морковь столовая | 348,4 | 162,6 | ... | - |
| лук репчатый | 639,8 | 339,7 | ... | - |
| чеснок | 430,8 | 268,4 | - | - |
| кабачки, патиссоны | 445,1 | 543,4 | ... | ... |
| продовольственные бахчевые культуры | 1042,0 | 625,2 | 41,0 | ... |
| Кормовые культуры - всего | 16565,7 | 11648,4 | 11569,3 | 4688,2 |
| из них: | | | | |
| травы однолетние | 1959,9 | 934,3 | 1704,0 | 354,0 |
| травы многолетние | 10884,8 | 9136,8 | 6405,1 | 3199,2 |
| кормовые культуры на силос (без кукурузы) | 3,4 | 46,7 | - | - |
| кукуруза на корм | 3626,6 | 1351,0 | 3435,2 | 1135,0 |
| корнеплодные кормовые культуры, включая свеклу сахарную на корм скоту | 26,0 | 4,0 | - | - |
| Структура посевных площадей по видам сельскохозяйственных культур (в процентах от общей посевной площади соответствующей категории организаций (хозяйств)) | | | | |
| Зерновые и зернобобовые культуры - всего | 49,8 | 63,9 | 52,3 | 69,4 |
| из них: | | | | |
| пшеница | 32,2 | 36,5 | 33,7 | 37,9 |
| рожь | 0,0 | 0,0 | - | - |
| ячмень | 11,0 | 5,6 | 10,7 | 6,3 |
| овес | 1,2 | 0,8 | 1,4 | 0,9 |
| кукуруза на зерно | 3,4 | 17,1 | 3,5 | 19,2 |
| просо | 0,0 | ... | ... | - |
| гречиха | - | 0,0 | - | - |
| рис | 1,4 | 3,3 | 2,0 | 4,2 |
| зернобобовые культуры | 0,2 | 0,1 | 0,3 | 0,3 |
| из них: | | | | |
| горох | 0,1 | 0,1 | 0,2 | ... |
| Технические культуры - всего | 35,0 | 28,4 | 33,6 | 25,6 |
| из них: | | | | |
| лен-долгунец | ... | - | - | - |
| конопля среднерусская | - | - | - | - |
| сахарная свекла | 0,1 | - | ... | - |
| масличные культуры - всего | 34,5 | 27,8 | 33,0 | 24,8 |
| из них: | | | | |
| подсолнечник на зерно | 26,5 | 23,6 | 21,9 | 17,4 |
| лен-кудряш | - | - | - | - |
| соя | 5,6 | 2,6 | 7,2 | 4,2 |
| рапс | 2,5 | 1,6 | 3,9 | 2,9 |

| В том числе | | | | | | | | | |
|--|--------|---|--------|-----------------------------------|--------|--|--------|--|-------|
| крестьянские (фермерские) хозяйства и индивидуальные предприниматели | | из них | | | | личные подсобные и другие индивидуальные хозяйства граждан | | некоммерческие объединения граждан | |
| | | крестьянские (фермерские) хозяйства | | индивидуальные предприниматели | | | | | |
| 2006 | 2016 | 2006 | 2016 | 2006 | 2016 | 2006 | 2016 | 2006 | 2016 |
| 112,0 | 402,0 | 14,0 | 367,0 | 98,0 | 35,0 | 2,8 | 0,9 | - | - |
| 52,5 | 114,6 | 51,4 | 86,3 | ... | 28,3 | 2874,4 | 1860,4 | 284,1 | 94,5 |
| 926,7 | 735,0 | 814,1 | 275,5 | 112,6 | 459,5 | 6138,0 | 3647,4 | 261,2 | 190,7 |
| 321,1 | 139,1 | 269,8 | 95,1 | 51,3 | 44,0 | 5703,6 | 3529,3 | 258,1 | 187,9 |
| 75,5 | 6,5 | 75,5 | 6,0 | - | ... | 314,5 | 115,6 | 8,9 | 6,0 |
| 69,0 | ... | 49,5 | ... | 19,5 | - | 761,8 | 371,3 | 30,6 | 16,5 |
| 52,8 | 14,5 | 39,2 | 13,0 | 13,6 | ... | 1616,8 | 700,0 | 75,4 | 27,5 |
| 29,2 | 5,9 | 23,2 | 4,9 | ... | ... | 250,1 | 112,0 | 10,8 | 4,8 |
| 26,3 | 18,0 | 25,3 | 16,5 | ... | ... | 306,6 | 139,7 | 13,5 | 4,9 |
| 8,3 | 19,0 | 8,3 | ... | - | ... | 607,5 | 312,9 | 23,0 | 7,7 |
| ... | ... | ... | - | - | ... | 416,9 | 259,9 | 13,7 | 6,5 |
| 25,1 | 10,0 | 20,1 | ... | ... | ... | 410,2 | 487,9 | 6,8 | 42,4 |
| 605,6 | 595,9 | 544,3 | 180,4 | 61,3 | 415,5 | 394,8 | 17,2 | 0,6 | 0,1 |
| 3783,6 | 5992,9 | 2716,3 | 4057,7 | 1067,3 | 1935,2 | 1200,5 | 967,4 | 12,2 | - |
| 187,7 | 507,6 | 173,2 | 426,6 | 14,5 | 81,0 | 68,2 | 72,7 | - | - |
| 3400,9 | 5174,2 | 2424,1 | 3358,0 | 976,8 | 1816,2 | 1066,6 | 763,3 | 12,2 | - |
| ... | 38,0 | ... | - | - | 38,0 | 0,4 | 8,7 | - | - |
| 183,5 | ... | 107,5 | ... | 76,0 | - | 7,9 | 86,0 | - | - |
| ... | - | ... | - | - | - | 19,5 | 4,0 | - | - |
| 52,7 | 62,8 | 52,5 | 62,3 | 53,4 | 64,2 | 23,3 | 15,5 | 3,2 | 2,2 |
| 35,5 | 37,5 | 35,5 | 35,9 | 35,7 | 41,3 | 7,3 | 4,2 | - | - |
| ... | 0,0 | ... | - | - | 0,1 | 0,0 | ... | ... | - |
| 12,6 | 5,3 | 12,2 | 6,0 | 14,3 | 3,7 | 4,2 | 1,0 | - | - |
| 1,1 | 0,9 | 1,1 | 0,9 | 1,4 | 0,6 | 0,4 | 0,2 | - | - |
| 1,9 | 15,9 | 2,1 | 15,3 | 1,2 | 17,4 | 11,3 | 9,9 | 3,2 | 2,2 |
| ... | - | ... | - | - | - | 0,0 | ... | - | - |
| - | - | - | - | - | - | - | 0,0 | - | - |
| 1,1 | 2,9 | 1,3 | 3,8 | ... | ... | - | - | - | - |
| 0,1 | ... | 0,2 | ... | - | - | 0,0 | 0,0 | 0,0 | - |
| 0,1 | ... | 0,2 | ... | - | - | 0,0 | 0,0 | - | - |
| 41,4 | 32,0 | 41,9 | 33,0 | 39,3 | 29,5 | 10,1 | 2,5 | - | 0,2 |
| ... | - | ... | - | - | - | - | - | - | - |
| - | - | - | - | - | - | - | - | - | - |
| ... | - | ... | - | - | - | 0,0 | - | - | - |
| 41,1 | 31,6 | 41,7 | 32,6 | 38,6 | 29,4 | 10,1 | 2,4 | - | 0,2 |
| 34,6 | 29,3 | 34,8 | 30,2 | 34,1 | 27,2 | 9,8 | 2,4 | - | 0,2 |
| - | - | - | - | - | - | - | - | - | - |
| 5,0 | 1,6 | 5,6 | 1,5 | 3,0 | 1,9 | 0,2 | - | - | - |
| 1,4 | 0,7 | 1,4 | 0,8 | 1,5 | 0,3 | 0,1 | 0,0 | - | - |

| | Хозяйства всех категорий | | сельскохозяйственные организации | |
|--|--------------------------|---------------|----------------------------------|---------------|
| | 2006 | 2016 | 2006 | 2016 |
| горчица | - | 0,1 | - | 0,2 |
| рыжик | - | - | - | - |
| эфирно-масличные культуры | 0,0 | ... | - | ... |
| лекарственные культуры | 0,1 | 0,3 | - | 0,2 |
| Картофель | 1,8 | 0,9 | 0,0 | ... |
| Овощные и бахчевые культуры – всего ¹⁾ | 4,2 | 2,0 | 0,3 | 0,1 |
| из них: | | | | |
| овощи открытого грунта – всего | 3,6 | 1,7 | 0,3 | 0,0 |
| в том числе: | | | | |
| капуста (всех видов) | 0,2 | 0,1 | ... | - |
| огурцы | 0,6 | 0,2 | 0,2 | ... |
| помидоры | 1,0 | 0,3 | 0,0 | ... |
| свекла столовая | 0,2 | 0,1 | ... | - |
| морковь столовая | 0,2 | 0,1 | ... | - |
| лук репчатый | 0,4 | 0,1 | ... | - |
| чеснок | 0,2 | 0,1 | - | - |
| кабачки, патиссоны | 0,2 | 0,2 | ... | ... |
| продовольственные бахчевые культуры | 0,6 | 0,3 | 0,0 | ... |
| Кормовые культуры - всего | 9,2 | 4,9 | 13,8 | 4,9 |
| из них: | | | | |
| травы однолетние | 1,1 | 0,4 | 2,0 | 0,4 |
| травы многолетние | 6,1 | 3,9 | 7,7 | 3,3 |
| кормовые культуры на силос (без кукурузы) | 0,0 | 0,0 | - | - |
| кукуруза на корм | 2,0 | 0,6 | 4,1 | 1,2 |
| корнеплодные кормовые культуры, включая свеклу сахарную на корм скоту | 0,0 | 0,0 | - | - |
| Площади многолетних плодовых насаждений и ягодных культур - всего, га | 3449,7 | 4261,0 | 1570,9 | 2277,2 |
| в том числе: | | | | |
| семечковые культуры - всего | 1856,1 | 2338,6 | 1215,6 | 1619,5 |
| из них: | | | | |
| яблоня | 1502,1 | 2108,7 | 1116,7 | 1591,5 |
| груша | 342,6 | 224,9 | 98,9 | ... |
| косточковые культуры - всего | 851,6 | 627,6 | 267,8 | 87,0 |
| из них: | | | | |
| слива | 365,2 | 254,8 | 211,9 | 42,0 |
| вишня | 217,7 | 138,9 | ... | - |
| черешня | 71,0 | 53,9 | ... | ... |
| абрикос | 68,4 | 46,2 | - | - |
| персик | 64,0 | 52,5 | - | ... |
| альча | 64,5 | 79,2 | 40,3 | ... |
| орехоплодные культуры | 247,0 | 735,5 | 85,4 | 562,7 |
| из них: | | | | |
| грецкий орех | 67,6 | 146,3 | - | ... |
| фундук | 179,3 | 588,4 | 85,4 | 532,7 |
| субтропические культуры | 1,7 | 3,5 | - | - |
| цитрусовые культуры | 0,0 | 0,0 | - | - |
| ягодники - всего ²⁾ | 497,4 | 555,9 | ... | ... |
| из них: | | | | |
| земляника, клубника | 338,7 | 376,0 | ... | ... |
| малина, ежевика | 90,9 | 141,7 | - | ... |
| смородина всех видов | 48,6 | 26,8 | - | - |

| В том числе | | | | | | | | | |
|--|--------------|---|--------------|-----------------------------------|--------------|--|---------------|--|--------------|
| крестьянские (фермерские) хозяйства и индивидуальные предприниматели | | из них | | | | личные подсобные и другие индивидуальные хозяйства граждан | | некоммерческие объединения граждан | |
| | | крестьянские (фермерские) хозяйства | | индивидуальные предприниматели | | | | | |
| 2006 | 2016 | 2006 | 2016 | 2006 | 2016 | 2006 | 2016 | 2006 | 2016 |
| - | - | - | - | - | - | - | 0,0 | - | - |
| - | - | - | - | - | - | - | - | - | - |
| 0,0 | - | ... | - | 0,1 | - | 0,0 | - | - | - |
| 0,1 | 0,3 | 0,0 | 0,4 | 0,6 | 0,1 | 0,0 | 0,0 | - | - |
| 0,1 | 0,1 | 0,1 | 0,1 | ... | 0,1 | 18,7 | 23,6 | 49,3 | 32,3 |
| 1,2 | 0,6 | 1,3 | 0,3 | 0,7 | 1,2 | 40,0 | 46,2 | 45,4 | 65,3 |
| 0,4 | 0,1 | 0,4 | 0,1 | 0,3 | 0,1 | 37,2 | 44,7 | 44,8 | 64,3 |
| 0,1 | 0,0 | 0,1 | 0,0 | - | ... | 2,1 | 1,5 | 1,5 | 2,1 |
| 0,1 | ... | 0,1 | ... | 0,1 | - | 5,0 | 4,7 | 5,3 | 5,7 |
| 0,1 | 0,0 | 0,1 | 0,0 | 0,1 | ... | 10,5 | 8,9 | 13,1 | 9,4 |
| 0,0 | 0,0 | 0,0 | 0,0 | ... | ... | 1,6 | 1,4 | 1,9 | 1,6 |
| 0,0 | 0,0 | 0,0 | 0,0 | ... | ... | 2,0 | 1,8 | 2,3 | 1,7 |
| 0,0 | 0,0 | 0,0 | ... | - | ... | 4,0 | 4,0 | 4,0 | 2,6 |
| ... | ... | ... | - | - | ... | 2,7 | 3,3 | 2,4 | 2,2 |
| 0,0 | 0,0 | 0,0 | ... | ... | ... | 2,7 | 6,2 | 1,2 | 14,5 |
| 0,8 | 0,5 | 0,9 | 0,2 | 0,4 | 1,1 | 2,6 | 0,2 | 0,1 | 0,0 |
| 4,7 | 4,6 | 4,3 | 4,3 | 6,6 | 5,1 | 7,8 | 12,3 | 2,1 | - |
| 0,2 | 0,4 | 0,3 | 0,5 | 0,1 | 0,2 | 0,4 | 0,9 | - | - |
| 4,3 | 3,9 | 3,8 | 3,6 | 6,0 | 4,8 | 7,0 | 9,7 | 2,1 | - |
| ... | 0,0 | ... | - | - | 0,1 | 0,0 | 0,1 | - | - |
| 0,2 | ... | 0,2 | ... | 0,5 | - | 0,1 | 1,1 | - | - |
| ... | - | ... | - | - | - | 0,1 | 0,1 | - | - |
| 286,7 | 492,9 | 209,7 | 198,4 | 77,0 | 294,5 | 1165,2 | 1168,5 | 426,9 | 322,4 |
| 126,8 | 325,5 | 73,8 | 137,4 | 53,0 | 188,1 | 364,9 | 302,5 | 148,8 | 91,1 |
| 107,0 | 292,1 | 63,4 | 131,4 | 43,6 | 160,7 | 201,7 | 175,7 | 76,7 | 49,4 |
| 19,8 | 33,4 | 10,4 | ... | ... | 27,4 | 157,5 | 123,0 | 66,4 | 40,6 |
| 20,7 | 117,7 | 20,7 | 28,3 | - | 89,4 | 406,6 | 336,2 | 156,5 | 86,7 |
| 14,0 | 107,3 | 14,0 | 27,3 | - | ... | 107,4 | 80,3 | 31,9 | 25,2 |
| 1,8 | - | 1,8 | - | - | - | 148,9 | 108,1 | 61,3 | 30,9 |
| ... | ... | ... | ... | - | - | 47,3 | 44,4 | 13,0 | 7,5 |
| 0,8 | - | 0,8 | - | - | - | 50,9 | 39,5 | 16,7 | 6,6 |
| ... | ... | ... | - | - | ... | 41,0 | 38,2 | 22,1 | 9,3 |
| 2,2 | ... | 2,2 | - | - | ... | 10,7 | 24,0 | 11,3 | 6,8 |
| 62,5 | - | 62,5 | - | - | - | 57,6 | 98,7 | 41,4 | 74,1 |
| 0,8 | - | 0,8 | - | - | - | 37,2 | 56,6 | 29,5 | 59,7 |
| 61,7 | - | 61,7 | - | - | - | 20,3 | 41,5 | 11,9 | 14,2 |
| ... | - | ... | - | - | - | 0,5 | 2,2 | 0,6 | 1,3 |
| - | - | - | - | - | - | 0,0 | 0,0 | - | - |
| 76,0 | 49,7 | 52,0 | 32,7 | 24,0 | 17,0 | 335,5 | 428,9 | 83,8 | 69,3 |
| 73,8 | 49,7 | 51,8 | 32,7 | 22,0 | 17,0 | 224,4 | 292,6 | 38,4 | 26,7 |
| ... | - | ... | - | - | - | 71,2 | 106,7 | 19,6 | 34,1 |
| ... | - | ... | - | ... | - | 27,8 | 22,1 | 18,7 | 4,7 |

| | Хозяйства всех категорий | | сельскохозяйственные организации | |
|---|--------------------------|-------------|----------------------------------|---------|
| | 2006 | 2016 | 2006 | 2016 |
| крыжовник | 12,4 | 7,0 | - | - |
| рябина черноплодная | 1,3 | 0,8 | - | - |
| облепиха | 1,6 | 0,7 | - | - |
| Структура площадей многолетних плодовых насаждений и ягодных культур по видам плодово-ягодных насаждений (в процентах от общей площади плодово-ягодных насаждений соответствующей категории хозяйств): | | | | |
| семечковые культуры | 53,8 | 54,9 | 77,4 | 71,1 |
| косточковые культуры | 24,7 | 14,7 | 17,0 | 3,8 |
| орехоплодные культуры | 7,2 | 17,3 | 5,4 | 24,7 |
| субтропические культуры | 0,0 | 0,1 | - | - |
| цитрусовые культуры | 0,0 | 0,0 | - | - |
| ягодники | 14,4 | 13,0 | ... | ... |
| Площади виноградников, га | 44,8 | 83,7 | ... | - |
| Поголовье сельскохозяйственных животных, голов: | | | | |
| Крупный рогатый скот - всего | 42170 | 44140 | 7345 | 4378 |
| из него коровы | 21434 | 22927 | 3149 | 1419 |
| Молочный крупный рогатый скот | 41838 | 39767 | 7215 | 3154 |
| Мясной крупный рогатый скот | 332 | 4364 | ... | 1224 |
| Волы | - | 9 | - | - |
| из общего поголовья крупного рогатого скота: | | | | |
| буйволы | - | - | - | - |
| яки | - | - | - | - |
| Свиньи | 25804 | 77323 | 6342 | 67303 |
| Овцы и козы - всего | 26369 | 46775 | 3317 | 3381 |
| Овцы | 21140 | 42070 | 3317 | 3381 |
| Козы | 5229 | 4705 | - | - |
| Птица - всего | 1820288 | 2063336 | 833853 | 1003802 |
| Птица сельскохозяйственная - всего | 1815306 | 2058735 | 830645 | ... |
| в том числе: | | | | |
| куры - всего | 1648203 | 1856753 | 829745 | ... |
| из них: | | | | |
| куры-несушки | 376433 | 444221 | - | ... |
| куры яичных пород | 654669 | 403514 | - | - |
| куры мясных и мясо-яичных пород | 993534 | 1453239 | 829745 | ... |
| утки | 109167 | 120641 | ... | - |
| гуси | 32018 | 31569 | - | - |
| индейки | 25743 | 48402 | - | - |
| цесарки | 175 | 1370 | - | - |
| Прочие виды птицы - всего | 4982 | 4601 | ... | ... |
| перепелки | 4764 | 4247 | ... | - |
| фазаны | 208 | 352 | - | ... |
| страусы | ... | ... | - | - |
| Лошади | 1470 | 1840 | 195 | 275 |
| Ослы | 8 | 12 | - | - |
| Мулы и лошаки | - | 11 | - | - |
| Олени северные | - | - | - | - |
| Олени пятнистые | ... | - | ... | - |
| Маралы | - | - | - | - |
| Верблюды | - | - | - | - |

| В том числе | | | | | | | | | |
|--|--------|---|--------|-----------------------------------|------|--|-------------|--|-------------|
| крестьянские (фермерские) хозяйства и индивидуальные предприниматели | | из них | | | | личные подсобные и другие индивидуальные хозяйства граждан | | некоммерческие объединения граждан | |
| | | крестьянские (фермерские) хозяйства | | индивидуальные предприниматели | | | | | |
| 2006 | 2016 | 2006 | 2016 | 2006 | 2016 | 2006 | 2016 | 2006 | 2016 |
| - | - | - | - | - | - | 7,0 | 5,2 | 5,4 | 1,8 |
| - | - | - | - | - | - | 1,2 | 0,4 | 0,1 | 0,4 |
| - | - | - | - | - | - | 1,2 | 0,3 | 0,4 | 0,4 |
| 44,2 | 66,0 | 35,2 | 69,3 | 68,8 | 63,9 | 31,3 | 25,9 | 34,9 | 28,3 |
| 7,2 | 23,9 | 9,9 | 14,3 | - | 30,4 | 34,9 | 28,8 | 36,7 | 26,9 |
| 21,8 | - | 29,8 | - | - | - | 4,9 | 8,4 | 9,7 | 23,0 |
| ... | - | ... | - | - | - | 0,0 | 0,2 | 0,1 | 0,4 |
| - | - | - | - | - | - | 0,0 | 0,0 | - | - |
| 26,5 | 10,1 | 24,8 | 16,5 | 31,2 | 5,8 | 28,8 | 36,7 | 19,6 | 21,5 |
| 3,8 | - | 3,8 | - | - | - | 17,9 | 60,3 | 8,1 | 23,4 |
| 2417 | 4124 | 2006 | 3951 | 411 | 173 | 32353 | 35598 | 55 | 40 |
| 859 | 1882 | 689 | 1784 | 170 | 98 | 17401 | 19602 | 25 | 24 |
| 2392 | 3166 | 1982 | 3013 | 410 | 153 | 32180 | 33407 | 51 | 40 |
| 25 | 958 | ... | 938 | ... | ... | 173 | 2182 | ... | - |
| - | - | - | - | - | - | - | 9 | - | - |
| - | - | - | - | - | - | - | - | - | - |
| - | - | - | - | - | - | - | - | - | - |
| 3294 | 2091 | 2817 | 755 | 477 | ... | 16168 | 7928 | - | ... |
| 3347 | 12132 | 2933 | 10782 | 414 | 1350 | 19632 | 31091 | 73 | 171 |
| 3203 | 11752 | 2799 | 10460 | 404 | 1292 | 14620 | 26916 | - | ... |
| 144 | 380 | 134 | 322 | ... | ... | 5012 | 4175 | 73 | 150 |
| 119633 | 160948 | 68173 | 160846 | 51460 | ... | 864317 | 896147 | 2485 | 2439 |
| 119628 | 160648 | 68173 | 160546 | 51455 | ... | 862548 | 892141 | 2485 | 2414 |
| 116496 | 156955 | 66490 | 156893 | 50006 | ... | 700029 | 694349 | 1933 | 1917 |
| 6546 | 4898 | 5781 | 4868 | 765 | ... | 368270 | 365616 | 1617 | 1427 |
| 9983 | 4779 | 8665 | 4779 | 1318 | - | 642944 | 397003 | 1742 | 1732 |
| 106513 | 152176 | 57825 | 152114 | 48688 | ... | 57085 | 297346 | 191 | 185 |
| 1925 | 693 | 944 | 653 | 981 | ... | 105851 | 119630 | 491 | 318 |
| 379 | 560 | 182 | 560 | 197 | - | 31603 | 30853 | 36 | 156 |
| 828 | 2415 | 557 | 2415 | 271 | - | 24890 | 45964 | ... | 23 |
| - | ... | - | ... | - | - | 175 | 1345 | - | - |
| ... | ... | - | ... | ... | - | 1769 | 4006 | - | 25 |
| - | ... | - | ... | - | - | 1556 | 3932 | - | ... |
| - | - | - | - | - | - | 208 | 72 | - | ... |
| ... | - | - | - | ... | - | ... | ... | - | - |
| 482 | 602 | 404 | 596 | 78 | 6 | 793 | 961 | - | ... |
| - | - | - | - | - | - | 8 | 10 | - | ... |
| - | ... | - | ... | - | - | - | ... | - | - |
| - | - | - | - | - | - | - | - | - | - |
| - | - | - | - | - | - | - | - | - | - |
| - | - | - | - | - | - | - | - | - | - |
| - | - | - | - | - | - | - | - | - | - |

| | Хозяйства всех категорий | | сельскохозяйственные организации | |
|--|--------------------------|-------|----------------------------------|--------|
| | 2006 | 2016 | 2006 | 2016 |
| Кролики домашние | 43000 | 28656 | ... | - |
| Звери пушные (клеточного разведения): | | | | |
| Лисицы | - | ... | - | - |
| Песцы | - | - | - | - |
| Норки | - | ... | - | - |
| Нутрии | 8796 | 3464 | - | - |
| Соболи | - | ... | - | - |
| Бобры | - | - | - | - |
| Ондатры | - | - | - | - |
| Хори | - | ... | - | - |
| Пчелы медоносные (семьи), шт. | 41739 | 16216 | 3087 | ... |
| Наличие сельскохозяйственной техники, шт.: | | | | |
| Тракторы | 2561 | 3007 | 797 | 622 |
| Комбайны: | | | | |
| зерноуборочные | 549 | 708 | 249 | 149 |
| кукурузоуборочные | 41 | 6 | 28 | 4 |
| картофелеуборочные | ... | 4 | - | ... |
| кормоуборочные | 49 | 26 | 43 | 12 |
| Машины свеклоуборочные (без ботвоуборочных) | 6 | ... | 6 | - |
| Установки доильные | 92 | 1232 | 38 | 20 |
| Плуги | 1027 | 1219 | 258 | 263 |
| Косилки | 284 | 271 | 67 | 69 |
| Сеялки | 670 | 1101 | 264 | 236 |
| В среднем на одну организацию (хозяйство, объединение): | | | | |
| численность работников, человек ³⁾ | x | x | 34 | 32 |
| общая земельная площадь, га | x | x | 632,9 | 1157,6 |
| площадь сельскохозяйственных угодий, га | x | x | 531,4 | 994,1 |
| общая посевная площадь сельскохозяйственных культур под урожай, га ⁴⁾ | x | x | 721,8 | 1220,7 |
| поголовье сельскохозяйственных животных, голов ⁵⁾ : | x | x | | |
| крупный рогатый скот | x | x | 210 | 365 |
| из него коровы | x | x | 102 | 142 |
| свиньи | x | x | 244 | 22434 |
| птица | x | x | 92650 | 334601 |

¹⁾ Включая овощи закрытого грунта по личным подсобным и другим индивидуальным хозяйствам граждан и некоммерческим объединениям.

²⁾ Включая ягодники в междурядьях сада.

³⁾ В расчете на одну организацию (хозяйство), без учета подсобных сельскохозяйственных предприятий несельскохозяйственных организаций, осуществлявших сельскохозяйственную деятельность в I полугодии.

⁴⁾ В расчете на одну организацию (хозяйство), имевшую общую посевную площадь.

⁵⁾ В расчете на одну организацию (хозяйство), имевшую поголовье скота соответствующего вида.

| В том числе | | | | | | | | | |
|--|-------|---|-------|-----------------------------------|------|--|-------|--|------|
| крестьянские (фермерские) хозяйства и индивидуальные предприниматели | | из них | | | | личные подсобные и другие индивидуальные хозяйства граждан | | некоммерческие объединения граждан | |
| | | крестьянские (фермерские) хозяйства | | индивидуальные предприниматели | | | | | |
| 2006 | 2016 | 2006 | 2016 | 2006 | 2016 | 2006 | 2016 | 2006 | 2016 |
| 776 | 309 | 769 | 309 | ... | - | 42124 | 28157 | 80 | 190 |
| - | - | - | - | - | - | - | ... | - | - |
| - | - | - | - | - | - | - | ... | - | - |
| ... | - | ... | - | - | - | 8766 | 3464 | - | - |
| - | - | - | - | - | - | - | ... | - | - |
| - | - | - | - | - | - | - | - | - | - |
| - | - | - | - | - | - | - | ... | - | ... |
| 292 | 785 | ... | 785 | 122 | - | 38320 | 12207 | ... | 224 |
| 1024 | 1553 | 841 | 1115 | 183 | 438 | 740 | 832 | x | x |
| 300 | 559 | 252 | 357 | 48 | 202 | x | x | x | x |
| 13 | ... | 13 | ... | - | ... | x | x | x | x |
| ... | 3 | - | ... | ... | ... | x | x | x | x |
| 6 | 14 | 4 | 11 | ... | 3 | x | x | x | x |
| - | ... | - | ... | - | ... | x | x | x | x |
| 10 | 7 | 8 | 7 | ... | - | 44 | 1205 | x | x |
| 516 | 956 | 423 | 647 | 93 | 309 | x | x | x | x |
| 96 | 202 | 79 | 157 | 17 | 45 | x | x | x | x |
| 406 | 865 | 333 | 644 | 73 | 221 | x | x | x | x |
| 3 | 2 | 3 | 2 | 3 | 1 | x | x | x | x |
| 44,3 | 110,9 | 45,9 | 130,6 | 38,3 | 91,1 | 0,3 | 0,2 | 19,9 | 16,9 |
| 44,1 | 102,5 | 45,6 | 123,7 | 38,3 | 81,1 | 0,2 | 0,1 | 14,8 | 12,3 |
| 72,7 | 88,8 | 76,6 | 132,5 | 60,5 | 49,1 | 0,2 | 0,1 | 4,8 | 2,7 |
| 12 | 45 | 13 | 46 | 9 | 29 | 2 | 5 | 7 | 7 |
| 5 | 24 | 5 | 25 | 4 | 16 | 1 | 3 | 5 | 5 |
| 45 | 139 | 45 | 54 | 40 | ... | 3 | 3 | - | ... |
| 716 | 4024 | 563 | 4124 | 1119 | ... | 22 | 31 | 118 | 64 |

2. СТРУКТУРА ОСНОВНЫХ ПОКАЗАТЕЛЕЙ ВСЕРОССИЙСКИХ СЕЛЬСКОХОЗЯЙСТВЕННЫХ

(на 1 июля; в процентах от

| | Сельскохозяйственные организации | |
|---|----------------------------------|-------------|
| | 2006 | 2016 |
| Общая земельная площадь | 54,9 | 41,1 |
| из нее сельскохозяйственные угодья | 51,8 | 39,7 |
| в том числе: | | |
| пашня | 52,6 | 43,3 |
| сенокосы | 51,7 | 35,7 |
| пастбища | 93,6 | 22,1 |
| многолетние насаждения | 48,2 | 54,2 |
| залежь | 0,4 | 2,9 |
| Посевная площадь сельскохозяйственных культур под урожай - всего | 46,6 | 40,8 |
| в том числе: | | |
| Зерновые и зернобобовые культуры - всего | 48,9 | 44,4 |
| из них: | | |
| пшеница | 48,9 | 42,4 |
| рожь | - | - |
| ячмень | 45,4 | 46,2 |
| овес | 55,5 | 42,4 |
| кукуруза на зерно | 47,1 | 46,0 |
| просо | ... | - |
| гречиха | - | - |
| рис | 65,0 | 51,7 |
| зернобобовые культуры | 71,5 | 98,7 |
| из них: | | |
| горох | 62,0 | ... |
| Технические культуры - всего | 44,8 | 36,9 |
| из них: | | |
| лен-долгунец | - | - |
| конопля среднерусская | ... | - |
| сахарная свекла | ... | - |
| масличные культуры - всего | 44,6 | 36,4 |
| из них: | | |
| подсолнечник на зерно | 38,6 | 30,3 |
| лен-кудряш | - | - |
| соя | 59,8 | 65,6 |
| рапс | 74,4 | 76,2 |
| горчица | - | 99,7 |
| рыжик | - | - |
| эфирно-масличные культуры | - | ... |
| лекарственные культуры | - | 34,9 |
| Картофель | 0,1 | ... |
| Овощные и бахчевые культуры – всего ¹⁾ | 3,3 | 1,3 |
| из них: | | |
| овощи открытого грунта – всего | 3,3 | 1,2 |
| в том числе: | | |
| капуста (всех видов) | ... | - |
| огурцы | 16,7 | ... |
| помидоры | 0,5 | ... |
| свекла столовая | ... | - |
| морковь столовая | ... | - |
| лук репчатый | ... | - |
| чеснок | - | - |

ПЕРЕПИСЕЙ 2006 И 2016 ГОДОВ В РАЗРЕЗЕ КАТЕГОРИЙ ХОЗЯЙСТВ
 хозяйств всех категорий)

Таблица 2

| Крестьянские (фермерские) хозяйства и индивидуальные предприниматели | | Личные подсобные и другие индивидуальные хозяйства граждан | | Некоммерческие объединения граждан | |
|--|-------------|--|------------|------------------------------------|------------|
| 2006 | 2016 | 2006 | 2016 | 2006 | 2016 |
| 34,8 | 52,2 | 9,4 | 6,2 | 0,9 | 0,6 |
| 38,9 | 54,2 | 8,5 | 5,6 | 0,8 | 0,5 |
| 40,0 | 53,3 | 7,1 | 3,3 | 0,3 | 0,1 |
| 19,6 | 18,2 | 28,4 | 46,1 | 0,3 | - |
| 5,5 | 77,4 | 0,8 | 0,6 | - | - |
| 7,9 | 17,6 | 32,1 | 22,1 | 11,8 | 6,1 |
| 71,6 | 0,2 | 21,8 | 83,4 | 6,2 | 13,5 |
| 44,5 | 55,7 | 8,5 | 3,3 | 0,3 | 0,1 |
| 47,1 | 54,8 | 4,0 | 0,8 | 0,0 | 0,0 |
| 49,2 | 57,2 | 1,9 | 0,4 | - | - |
| ... | 97,8 | 2,0 | ... | ... | - |
| 51,3 | 53,2 | 3,3 | 0,6 | - | - |
| 41,9 | 56,9 | 2,6 | 0,7 | - | - |
| 24,5 | 52,0 | 28,1 | 1,9 | 0,3 | 0,0 |
| ... | - | 0,3 | ... | - | - |
| - | - | - | 100,0 | - | - |
| 35,0 | 48,3 | - | - | - | - |
| 28,3 | ... | 0,1 | 0,2 | 0,0 | - |
| 37,9 | ... | 0,1 | 0,3 | - | - |
| 52,7 | 62,8 | 2,5 | 0,3 | - | 0,0 |
| ... | - | - | - | - | - |
| - | - | ... | - | - | - |
| ... | - | 0,0 | - | - | - |
| 52,9 | 63,3 | 2,5 | 0,3 | - | 0,0 |
| 58,3 | 69,4 | 3,2 | 0,3 | - | 0,0 |
| - | - | - | - | - | - |
| 39,9 | 34,4 | 0,3 | - | - | - |
| 25,4 | 23,8 | 0,3 | 0,0 | - | - |
| - | - | - | 0,3 | - | - |
| - | - | - | - | - | - |
| 92,2 | - | 7,8 | - | - | - |
| 97,5 | 65,0 | 2,5 | 0,1 | - | - |
| 1,6 | 5,5 | 89,4 | 88,8 | 8,8 | 4,5 |
| 12,2 | 15,9 | 81,0 | 78,8 | 3,4 | 4,1 |
| 4,9 | 3,6 | 87,8 | 90,4 | 4,0 | 4,8 |
| 18,5 | 5,1 | 76,9 | 90,2 | 2,2 | 4,7 |
| 6,7 | ... | 73,7 | 95,4 | 3,0 | 4,3 |
| 3,0 | 1,9 | 92,2 | 93,3 | 4,3 | 3,7 |
| 10,0 | 4,8 | 85,6 | 91,3 | 3,7 | 3,9 |
| 7,5 | 11,1 | 88,0 | 85,9 | 3,9 | 3,0 |
| 1,3 | 5,6 | 94,9 | 92,1 | 3,6 | 2,3 |
| ... | ... | 96,8 | 96,8 | 3,2 | 2,4 |

| | Сельскохозяйственные организации | |
|--|----------------------------------|-------------|
| | 2006 | 2016 |
| кабачки, патиссоны | ... | ... |
| продовольственные бахчевые культуры - всего | 3,9 | ... |
| Кормовые культуры - всего | 69,8 | 40,2 |
| из них: | | |
| травы однолетние | 86,9 | 37,9 |
| травы многолетние | 58,8 | 35,0 |
| кормовые культуры на силос (без кукурузы) | - | - |
| кукуруза на корм | 94,7 | 84,0 |
| корнеплодные кормовые культуры, включая свеклу сахарную на корм скоту | - | - |
| Площади многолетних плодовых насаждений и ягодных культур - всего | 45,5 | 53,4 |
| в том числе: | | |
| семечковые культуры - всего | 65,5 | 69,3 |
| из них: | | |
| яблоня | 74,3 | 75,5 |
| груша | 28,9 | ... |
| косточковые культуры - всего | 31,4 | 13,9 |
| из них: | 58,0 | 16,5 |
| вишня | ... | - |
| черешня | ... | ... |
| абрикос | - | - |
| персик | - | ... |
| альча | 62,5 | ... |
| орехоплодные культуры- всего | 34,6 | 76,5 |
| из них: | | |
| грецкий орех | - | ... |
| фундук | 47,6 | 90,5 |
| субтропические культуры | - | - |
| цитрусовые культуры | - | - |
| ягодники - всего ²⁾ | ... | ... |
| из них: | | |
| земляника, клубника | ... | ... |
| малина, ежевика | - | ... |
| смородина всех видов | - | - |
| крыжовник | - | - |
| рябина черноплодная | - | - |
| облепиха | - | - |
| Площади виноградников | ... | - |
| Поголовье сельскохозяйственных животных: | | |
| Крупный рогатый скот- всего | 17,4 | 9,9 |
| из него коровы | 14,7 | 6,2 |
| Молочный крупный рогатый скот | 17,2 | 7,9 |
| Мясной крупный рогатый скот | ... | 28,0 |
| Волеы | - | - |
| из общего поголовья крупного рогатого скота: | | |
| буйволы | - | - |
| яки | - | - |
| Свиньи | 24,6 | 87,0 |
| Овцы и козы - всего | 12,6 | 7,2 |
| Овцы | 15,7 | 8,0 |
| Козы | - | - |
| Птица - всего | 45,8 | 48,6 |
| в том числе: | | |

| Крестьянские (фермерские) хозяйства и индивидуальные предприниматели | | Личные подсобные и другие индивидуальные хозяйства граждан | | Некоммерческие объединения граждан | |
|--|-------------|--|-------------|------------------------------------|-------------|
| 2006 | 2016 | 2006 | 2016 | 2006 | 2016 |
| 5,6 | 1,8 | 92,2 | 89,8 | 1,5 | 7,8 |
| 58,1 | 95,3 | 37,9 | 2,7 | 0,1 | 0,0 |
| 22,8 | 51,4 | 7,2 | 8,3 | 0,1 | - |
| 9,6 | 54,3 | 3,5 | 7,8 | - | - |
| 31,2 | 56,6 | 9,8 | 8,4 | 0,1 | - |
| ... | 81,3 | 11,0 | 18,7 | - | - |
| 5,1 | ... | 0,2 | 6,4 | - | - |
| ... | - | 75,0 | 100,0 | - | - |
| 8,3 | 11,6 | 33,8 | 27,4 | 12,4 | 7,6 |
| 6,8 | 13,9 | 19,7 | 12,9 | 8,0 | 3,9 |
| 7,1 | 13,9 | 13,4 | 8,3 | 5,1 | 2,3 |
| 5,8 | 14,8 | 46,0 | 54,7 | 19,4 | 18,0 |
| 2,4 | 18,8 | 47,7 | 53,6 | 18,4 | 13,8 |
| 3,8 | 42,1 | 29,4 | 31,5 | 8,7 | 9,9 |
| 0,8 | - | 68,4 | 77,8 | 28,1 | 22,2 |
| ... | ... | 66,6 | 82,3 | 18,3 | 13,9 |
| 1,2 | - | 74,4 | 85,7 | 24,4 | 14,3 |
| ... | ... | 64,0 | 72,8 | 34,4 | 17,7 |
| 3,4 | ... | 16,6 | 30,3 | 17,5 | 8,6 |
| 25,3 | - | 23,3 | 13,4 | 16,8 | 10,1 |
| 1,2 | - | 55,1 | 38,7 | 43,7 | 40,8 |
| 34,4 | - | 11,3 | 7,0 | 6,6 | 2,4 |
| ... | - | 26,7 | 62,7 | 32,7 | 37,3 |
| - | - | 100,0 | 100,0 | - | - |
| 15,3 | 8,9 | 67,5 | 77,2 | 16,8 | 12,5 |
| 21,8 | 13,2 | 66,3 | 77,8 | 11,3 | 7,1 |
| ... | - | 78,3 | 75,2 | 21,6 | 24,0 |
| ... | - | 57,1 | 82,6 | 38,5 | 17,4 |
| - | - | 56,6 | 73,8 | 43,4 | 26,2 |
| - | - | 90,9 | 51,7 | 9,1 | 48,3 |
| - | - | 76,7 | 44,9 | 23,3 | 55,1 |
| 8,5 | - | 39,9 | 72,1 | 18,1 | 27,9 |
| 5,7 | 9,3 | 76,7 | 80,6 | 0,1 | 0,1 |
| 4,0 | 8,2 | 81,2 | 85,5 | 0,1 | 0,1 |
| 5,7 | 8,0 | 76,9 | 84,0 | 0,1 | 0,1 |
| 7,5 | 22,0 | 52,1 | 50,0 | ... | - |
| - | - | - | 100,0 | - | - |
| - | - | - | - | - | - |
| - | - | - | - | - | - |
| 12,8 | 2,7 | 62,7 | 10,3 | - | ... |
| 12,7 | 25,9 | 74,5 | 66,5 | 0,3 | 0,4 |
| 15,2 | 27,9 | 69,2 | 64,0 | - | ... |
| 2,8 | 8,1 | 95,9 | 88,7 | 1,4 | 3,2 |
| 6,6 | 7,8 | 47,5 | 43,4 | 0,1 | 0,1 |

| | Сельскохозяйственные организации | |
|---------------------------------------|----------------------------------|------|
| | 2006 | 2016 |
| куры - всего | 50,3 | ... |
| из них: | | |
| куры-несушки | - | ... |
| утки | ... | - |
| гуси | - | - |
| индейки | - | - |
| цесарки | - | - |
| перепелки | ... | - |
| фазаны | - | ... |
| страусы | - | - |
| Лошади | 13,3 | 14,9 |
| Ослы | - | - |
| Мулы и лошаки | - | - |
| Олени северные | - | - |
| Олени пятнистые | ... | - |
| Маралы | - | - |
| Верблюды | - | - |
| Кролики домашние | ... | - |
| Звери пушные (клеточного разведения): | | |
| Лисицы | - | - |
| Песцы | - | - |
| Норки | - | - |
| Нутрии | - | - |
| Соболи | - | - |
| Бобры | - | - |
| Ондатры | - | - |
| Хори | - | - |
| Пчелы медоносные (семьи) | 7,4 | ... |

¹⁾ Включая овощи закрытого грунта по личным подсобным и другим индивидуальным хозяйствам граждан и некоммерческим объединениям.

²⁾ Включая ягодники в междурядьях сада.

| Крестьянские (фермерские) хозяйства и индивидуальные предприниматели | | Личные подсобные и другие индивидуальные хозяйства граждан | | Некоммерческие объединения граждан | |
|--|------|--|-------|------------------------------------|------|
| 2006 | 2016 | 2006 | 2016 | 2006 | 2016 |
| 7,1 | 8,5 | 42,5 | 37,4 | 0,1 | 0,1 |
| 1,7 | 1,1 | 97,8 | 82,3 | 0,4 | 0,3 |
| 1,8 | 0,6 | 97,0 | 99,2 | 0,4 | 0,3 |
| 1,2 | 1,8 | 98,7 | 97,7 | 0,1 | 0,5 |
| 3,2 | 5,0 | 96,7 | 95,0 | ... | 0,0 |
| - | ... | 100,0 | 98,2 | - | - |
| - | ... | 32,7 | 92,6 | - | ... |
| - | - | 100,0 | 20,5 | - | ... |
| ... | - | ... | ... | - | - |
| 32,8 | 32,7 | 53,9 | 52,2 | - | ... |
| - | - | 100,0 | 83,3 | - | ... |
| - | ... | - | ... | - | - |
| - | - | - | - | - | - |
| - | - | - | - | - | - |
| - | - | - | - | - | - |
| - | - | - | - | - | - |
| 1,8 | 1,1 | 98,0 | 98,3 | 0,2 | 0,7 |
| - | - | - | ... | - | - |
| - | - | - | - | - | - |
| - | - | - | ... | - | - |
| ... | - | 99,7 | 100,0 | - | - |
| - | - | - | ... | - | - |
| - | - | - | - | - | - |
| - | - | - | - | - | - |
| - | - | - | ... | - | ... |
| 0,7 | 4,8 | 91,8 | 75,3 | ... | 1,4 |

3. ОСНОВНЫЕ ИТОГИ ВСЕРОССИЙСКОЙ СЕЛЬСКОХОЗЯЙСТВЕННОЙ (на 1 июля 2016 года)

| | Сельскохозяйственные организации - всего | сельскохозяйственные организации, не относящиеся к субъектам малого предпринимательства |
|--|--|---|
| | | |
| Число организаций - всего | 122 | 17 |
| из них: | | |
| осуществлявшие сельскохозяйственную деятельность в 2015 году | 96,0 | 15,0 |
| в процентах от общего числа соответствующей категории организаций | 78,7 | 88,2 |
| осуществлявшие сельскохозяйственную деятельность в I полугодии 2016 года | 99 | 15 |
| в процентах от общего числа соответствующей категории организаций | 81,1 | 88,2 |
| Численность работников, занятых в организациях, человек | 2856 | 1530 |
| из них занятых в сельскохозяйственном производстве | 2406 | 1146 |
| в том числе: | | |
| постоянные работники | 2300 | 1134 |
| временные и сезонные работники | 106 | 12 |
| Общая земельная площадь, га | 141228,6 | 33744,3 |
| из нее сельскохозяйственные угодья | 121274,6 | 31428,4 |
| в том числе: | | |
| пашня | 106511,2 | 30368,5 |
| сенокосы | 2284,9 | ... |
| пастбища | 9262,6 | ... |
| многолетние насаждения | 3053,9 | 630,1 |
| залежь | 162,0 | ... |
| Из общей площади сельскохозяйственных угодий фактически используются, га | 103798,7 | 30581,3 |
| в процентах от общей площади сельскохозяйственных угодий соответствующей категории организаций | 85,6 | 97,3 |
| Посевная площадь под урожай 2016 г. - всего, га | 96436,6 | 30070,0 |
| в том числе: | | |
| Зерновые и зернобобовые культуры - всего | 66934,9 | 21164,5 |
| из них: | | |
| пшеница | 36568,7 | 11289,0 |
| рожь | - | - |
| ячмень | 6079,1 | 2465,0 |
| овес | 841,0 | ... |
| кукуруза на зерно | 18538,5 | 6666,1 |
| просо | - | - |
| гречиха | - | - |
| рис | 4045,0 | - |
| зернобобовые культуры | 244,0 | ... |
| из них: | | |
| горох | ... | ... |

ПЕРЕПИСИ ПО СЕЛЬСКОХОЗЯЙСТВЕННЫМ ОРГАНИЗАЦИЯМ

Таблица 3

| малые предприятия | в том числе | | подсобные сельскохозяйственные предприятия несельскохозяйственных организаций | Справочно: из графы 1 - сельскохозяйственные организации с численностью работников свыше 250 человек |
|-------------------|--|------------------|---|--|
| | из них | | | |
| | малые предприятия (без микропредприятий) | микропредприятия | | |
| 88 | 20 | 68 | 17 | ... |
| 69,0 | 20,0 | 49,0 | 12,0 | ... |
| 78,4 | 100,0 | 72,1 | 70,6 | ... |
| 73 | 19 | 54 | 11 | ... |
| 83,0 | 95,0 | 79,4 | 64,7 | ... |
| 1326 | 810 | 516 | - | ... |
| 1260 | 780 | 480 | - | ... |
| 1166 | 775 | 391 | - | ... |
| 94 | ... | 89 | - | - |
| 100475,9 | 39854,7 | 60621,2 | 7008,4 | ... |
| 84249,0 | 39512,7 | 44736,3 | 5597,2 | ... |
| 72182,7 | 37021,4 | 35161,3 | 3960,0 | ... |
| 2112,4 | ... | 938,0 | ... | - |
| 7685,8 | ... | 7493,8 | 1243,5 | - |
| 2206,1 | 1124,9 | 1081,2 | 217,7 | - |
| ... | - | ... | ... | - |
| 71485,7 | 37457,6 | 34028,1 | 1731,7 | ... |
| 84,9 | 94,8 | 76,1 | 30,9 | ... |
| 63728,2 | 35656,1 | 28072,1 | 2638,4 | ... |
| 44508,9 | 25673,9 | 18835,0 | 1261,5 | ... |
| 24287,2 | 15662,8 | 8624,4 | 992,5 | ... |
| - | - | - | - | - |
| 3582,1 | 2787,1 | 795,0 | ... | - |
| 613,0 | ... | 556,0 | ... | - |
| 11707,4 | 5400,0 | 6307,4 | ... | ... |
| - | - | - | - | - |
| - | - | - | - | - |
| 4045,0 | ... | 2425,0 | - | - |
| ... | ... | ... | - | ... |
| - | - | - | - | ... |

| | Сельскохозяйственные организации - всего | сельскохозяйственные организации, не относящиеся к субъектам малого предпринимательства |
|--|--|---|
| | | |
| Технические культуры - всего | 24729,6 | 7089,5 |
| из них: | | |
| лен-долгунец | - | - |
| конопля среднерусская | - | - |
| сахарная свекла | - | - |
| масличные культуры - всего | 23929,6 | 7059,5 |
| из них: | | |
| подсолнечник на зерно | 16823,1 | 3659,5 |
| лен-кудряш | - | - |
| соя | 4088,0 | 2382,0 |
| рапс | 2814,5 | ... |
| горчица | 204,0 | ... |
| рыжик | - | - |
| эфирно-масличные культуры | ... | - |
| лекарственные культуры | 216,0 | - |
| Картофель | ... | - |
| Овощные и бахчевые культуры – всего | 58,4 | - |
| из них: | | |
| овощи открытого грунта – всего | 46,4 | - |
| в том числе: | | |
| капуста, кроме цветной и брокколи | - | - |
| капуста цветная и брокколи | - | - |
| огурцы | ... | - |
| помидоры | ... | - |
| свекла столовая | - | - |
| морковь столовая | - | - |
| лук репчатый | - | - |
| чеснок | - | - |
| кабачки, патиссоны | ... | - |
| продовольственные бахчевые культуры | ... | - |
| Кормовые культуры - всего | 4688,2 | 1816,0 |
| из них: | | |
| травы однолетние | 354,0 | ... |
| травы многолетние | 3199,2 | 877,0 |
| кормовые культуры на силос (без кукурузы) | - | - |
| кукуруза на корм | 1135,0 | 848,0 |
| корнеплодные кормовые культуры, включая свеклу сахарную на корм скоту | - | - |
| Структура посевных площадей по видам сельскохозяйственных культур (в процентах от общей посевной площади соответствующей категории организаций) | | |
| Зерновые и зернобобовые культуры - всего | 69,4 | 70,4 |
| из них: | | |
| пшеница | 37,9 | 37,5 |
| рожь | - | - |
| ячмень | 6,3 | 8,2 |
| овес | 0,9 | ... |
| кукуруза на зерно | 19,2 | 22,2 |
| просо | - | - |
| гречиха | - | - |

| В том числе | | | | Справочно: из графы 1 - сельскохозяйственные организации с численностью работников свыше 250 человек |
|-------------------|--|------------------|---|--|
| малые предприятия | из них | | подсобные сельскохозяйственные предприятия несельскохозяйственных организаций | |
| | малые предприятия (без микропредприятий) | микропредприятия | | |
| 16862,1 | 9248,8 | 7613,3 | 778,0 | ... |
| - | - | - | - | - |
| - | - | - | - | - |
| - | - | - | - | - |
| 16092,1 | 9248,8 | 6843,3 | 778,0 | ... |
| 12405,6 | 6481,8 | 5923,8 | 758,0 | ... |
| - | - | - | - | - |
| 1686,0 | ... | 424,0 | ... | - |
| 1838,5 | 1505,0 | 333,5 | - | - |
| ... | - | ... | - | - |
| - | - | - | - | - |
| ... | - | ... | - | - |
| 216,0 | - | 216,0 | - | - |
| ... | - | ... | ... | - |
| 58,0 | ... | ... | ... | - |
| 46,0 | ... | ... | ... | - |
| - | - | - | - | - |
| - | - | - | - | - |
| - | - | - | ... | - |
| ... | ... | - | - | - |
| - | - | - | - | - |
| - | - | - | - | - |
| - | - | - | - | - |
| - | - | - | - | - |
| ... | ... | - | - | - |
| ... | ... | - | - | - |
| 2274,2 | 710,4 | 1563,8 | ... | - |
| 233,0 | ... | ... | ... | - |
| 1754,2 | 213,4 | 1540,8 | ... | - |
| - | - | - | - | - |
| 287,0 | 287,0 | - | - | - |
| - | - | - | - | - |
| 69,8 | 72,0 | 67,1 | 47,8 | ... |
| 38,1 | 43,9 | 30,7 | 37,6 | ... |
| - | - | - | - | - |
| 5,6 | 7,8 | 2,8 | ... | - |
| 1,0 | ... | 2,0 | ... | - |
| 18,4 | 15,1 | 22,5 | ... | ... |
| - | - | - | - | - |
| - | - | - | - | - |

| | Сельскохозяйственные организации - всего | сельскохозяйственные организации, не относящиеся к субъектам малого предпринимательства |
|--|--|---|
| | | |
| рис | 4,2 | - |
| зернобобовые культуры | 0,3 | ... |
| из них: | | |
| горох | ... | ... |
| Технические культуры - всего | 25,6 | 23,6 |
| из них: | | |
| лен-долгунец | - | - |
| конопля среднерусская | - | - |
| сахарная свекла | - | - |
| масличные культуры - всего | 24,8 | 23,5 |
| из них: | | |
| подсолнечник на зерно | 17,4 | 12,2 |
| лен-кудряш | - | - |
| соя | 4,2 | 7,9 |
| рапс | 2,9 | ... |
| горчица | 0,2 | ... |
| рыжик | - | - |
| эфирно-масличные культуры | ... | - |
| лекарственные культуры | 0,2 | - |
| Картофель | ... | - |
| Овощные и бахчевые культуры – всего | 0,1 | - |
| из них: | | |
| овощи открытого грунта – всего | 0,0 | - |
| в том числе: | | |
| капуста, кроме цветной и брокколи | - | - |
| капуста цветная и брокколи | - | - |
| огурцы | ... | - |
| помидоры | ... | - |
| свекла столовая | - | - |
| морковь столовая | - | - |
| лук репчатый | - | - |
| чеснок | - | - |
| кабачки, патиссоны | ... | - |
| продовольственные бахчевые культуры - всего | ... | - |
| Кормовые культуры - всего | 4,9 | 6,0 |
| из них: | | |
| травы однолетние | 0,4 | ... |
| травы многолетние | 3,3 | 2,9 |
| кормовые культуры на силос (без кукурузы) | - | - |
| кукуруза на корм | 1,2 | 2,8 |
| корнеплодные кормовые культуры, включая свеклу сахарную на корм скоту | - | - |
| Площади многолетних плодовых насаждений и ягодных культур - всего, га | 2277,2 | 475,5 |
| в том числе: | | |
| семечковые культуры - всего | 1619,5 | 475,5 |
| из них: | | |
| яблоня | 1591,5 | 475,5 |
| груша | ... | - |
| косточковые культуры - всего | 87,0 | - |

| малые предприятия | в том числе | | подсобные сельскохозяйственные предприятия несельскохозяйственных организаций | Справочно: из графы 1 - сельскохозяйственные организации с численностью работников свыше 250 человек |
|-------------------|--|------------------|---|--|
| | из них | | | |
| | малые предприятия (без микропредприятий) | микропредприятия | | |
| 6,3 | ... | 8,6 | - | - |
| ... | ... | ... | - | ... |
| - | - | - | - | ... |
| 26,5 | 25,9 | 27,1 | 29,5 | ... |
| - | - | - | - | - |
| - | - | - | - | - |
| - | - | - | - | - |
| 25,3 | 25,9 | 24,4 | 29,5 | ... |
| 19,5 | 18,2 | 21,1 | 28,7 | ... |
| - | - | - | - | - |
| 2,6 | ... | 1,5 | ... | - |
| 2,9 | 4,2 | 1,2 | - | - |
| ... | - | ... | - | - |
| - | - | - | - | - |
| ... | - | ... | - | - |
| 0,3 | - | 0,8 | - | - |
| ... | - | ... | ... | - |
| 0,1 | ... | ... | ... | - |
| 0,1 | ... | ... | ... | - |
| - | - | - | - | - |
| - | - | - | - | - |
| - | - | - | ... | - |
| ... | ... | - | - | - |
| - | - | - | - | - |
| - | - | - | - | - |
| - | - | - | - | - |
| - | - | - | - | - |
| ... | ... | - | - | - |
| ... | ... | - | - | - |
| 3,6 | 2,0 | 5,6 | ... | - |
| 0,4 | ... | ... | ... | - |
| 2,8 | 0,6 | 5,5 | ... | - |
| - | - | - | - | - |
| 0,5 | 0,8 | - | - | - |
| - | - | - | - | - |
| 1764,8 | 1043,6 | 721,2 | ... | - |
| 1115,1 | 479,4 | 635,7 | ... | - |
| 1087,1 | 479,4 | 607,7 | ... | - |
| ... | - | ... | - | - |
| 79,0 | ... | ... | ... | - |

| | Сельскохозяйственные организации - всего | сельскохозяйственные организации, не относящиеся к субъектам малого предпринимательства |
|---|--|---|
| | | |
| из них: | | |
| слива | 42,0 | - |
| вишня | - | - |
| черешня | ... | - |
| абрикос | - | - |
| персик | ... | - |
| альча | ... | - |
| орехоплодные культуры - всего | 562,7 | - |
| из них: | | |
| грецкий орех | ... | - |
| фундук | 532,7 | - |
| субтропические культуры | - | - |
| цитрусовые культуры | - | - |
| ягодники - всего ¹⁾ | ... | - |
| из них: | | |
| земляника, клубника | ... | - |
| малина, ежевика | ... | - |
| смородина всех видов | - | - |
| крыжовник | - | - |
| рябина черноплодная | - | - |
| облепиха | - | - |
| Структура площадей многолетних плодовых насаждений и ягодных культур по видам плодово-ягодных насаждений (в процентах от общей площади плодово-ягодных насаждений соответствующей категории организаций) | | |
| семечковые культуры | 71,1 | 100,0 |
| косточковые культуры | 3,8 | - |
| орехоплодные культуры | 24,7 | - |
| субтропические культуры | - | - |
| цитрусовые культуры | - | - |
| ягодники | ... | - |
| Площади виноградников - всего, га | - | - |
| Поголовье сельскохозяйственных животных, голов: | | |
| Крупный рогатый скот - всего | 4378 | 2966 |
| Молочный и мясной крупный рогатый скот | 4378 | 2966 |
| в том числе: | | |
| взрослое поголовье | 1588 | ... |
| из него коровы | 1419 | ... |
| молодняк (кроме телят до 1 года) | 2109 | 1627 |
| телята (до 1 года) | 681 | ... |
| Молочный крупный рогатый скот | 3154 | ... |
| в том числе: | | |
| взрослое поголовье | 1334 | ... |
| из него коровы | 1317 | ... |
| молодняк (кроме телят до 1 года) | 1208 | ... |
| из него нетели | 180 | ... |
| телята (до 1 года) | 612 | ... |
| Мясной крупный рогатый скот | 1224 | ... |
| в том числе: | | |
| взрослое поголовье | 254 | - |

| малые предприятия | в том числе | | | подсобные сельскохозяйственные предприятия несельскохозяйственных организаций | Справочно: из графы 1 - сельскохозяйственные организации с численностью работников свыше 250 человек |
|-------------------|---|------|-------------------|---|--|
| | из них | | микро-предприятия | | |
| | малые предприятия (без микро-предприятий) | | | | |
| ... | - | ... | ... | - | |
| - | - | - | - | - | |
| - | - | - | ... | - | |
| - | - | - | - | - | |
| ... | ... | - | - | - | |
| ... | - | ... | - | - | |
| 562,7 | ... | ... | - | - | |
| ... | ... | - | - | - | |
| 532,7 | ... | ... | - | - | |
| - | - | - | - | - | |
| - | - | - | - | - | |
| ... | - | ... | - | - | |
| ... | - | ... | - | - | |
| ... | - | ... | - | - | |
| - | - | - | - | - | |
| - | - | - | - | - | |
| - | - | - | - | - | |
| 63,2 | 45,9 | 88,1 | ... | - | |
| 4,5 | ... | ... | ... | - | |
| 31,9 | ... | ... | - | - | |
| - | - | - | - | - | |
| - | - | - | - | - | |
| ... | - | ... | - | - | |
| - | - | - | - | - | |
| 1412 | 963 | 449 | - | - | |
| 1412 | 963 | 449 | - | - | |
| 678 | 404 | 274 | - | - | |
| 509 | 347 | 162 | - | - | |
| 482 | 360 | 122 | - | - | |
| 252 | 199 | 53 | - | - | |
| 1013 | 834 | 179 | - | - | |
| 424 | 351 | 73 | - | - | |
| 407 | 347 | 60 | - | - | |
| 406 | 330 | ... | - | - | |
| 42 | 32 | ... | - | - | |
| 183 | ... | ... | - | - | |
| 399 | ... | ... | - | - | |
| 254 | ... | ... | - | - | |

| | Сельскохозяйственные организации - всего | сельскохозяйственные организации, не относящиеся к субъектам малого предпринимательства |
|--|--|---|
| | | |
| из него коровы | ... | - |
| молодняк (кроме телят до 1 года) | 901 | ... |
| телята (до 1 года) | 69 | - |
| Волы | - | - |
| из общего поголовья крупного рогатого скота: | | |
| буйволы | - | - |
| яки | - | - |
| Свины | 67303 | ... |
| в том числе: | | |
| взрослое поголовье | 5100 | ... |
| в том числе основного стада | 5087 | ... |
| из него свиноматки основные | 4024 | ... |
| молодняк | 62203 | ... |
| из него: | | |
| молодняк старше 4 месяцев на откорме | 34282 | ... |
| поросята до 4 месяцев | ... | ... |
| Овцы и козы - всего | 3381 | ... |
| Овцы | 3381 | ... |
| в том числе: | | |
| взрослое поголовье | 2436 | ... |
| из него овцематки и ярки старше 1 года | 1282 | ... |
| молодняк | 945 | ... |
| Козы | - | - |
| в том числе: | | |
| взрослое поголовье | - | - |
| из него козоматки и козочки старше 1 года | - | - |
| молодняк | - | - |
| Птица - всего | 1003802 | ... |
| Птица сельскохозяйственная - всего | ... | ... |
| в том числе: | | |
| куры - всего | ... | ... |
| из них: | | |
| куры-несушки | ... | ... |
| петухи | - | - |
| молодняк кур (всех возрастов) | ... | ... |
| куры яичных пород | - | - |
| из них: | | |
| куры-несушки | - | - |
| из них промышленного стада | - | - |
| петухи | - | - |
| молодняк кур (всех возрастов) | - | - |
| куры мясных и мясо-яичных пород | ... | ... |
| из них: | | |
| куры-несушки | ... | ... |
| петухи | - | - |
| молодняк кур (всех возрастов) | ... | ... |
| из них бройлеры | ... | - |
| утки | - | - |
| гуси | - | - |
| индейки | - | - |
| цесарки | - | - |

| малые предприятия | В том числе | | | Справочно: из графы 1 - сельско- хозяйственные организации с численностью работников свыше 250 человек |
|----------------------|---|-----------------------|---|--|
| | из них | | подсобные сельскохозяй- ственные предприятия несельскохозяй- ственных организаций | |
| | малые предприятия (без микро- предприятий) | микро- предприятия | | |
| ... | - | ... | - | - |
| 76 | ... | ... | - | - |
| 69 | ... | ... | - | - |
| - | - | - | - | - |
| - | - | - | - | - |
| - | - | - | - | - |
| ... | ... | ... | - | ... |
| ... | ... | ... | - | ... |
| ... | ... | ... | - | ... |
| ... | ... | ... | - | ... |
| ... | ... | ... | - | ... |
| ... | ... | ... | - | ... |
| ... | ... | - | - | ... |
| 2528 | ... | 1977 | ... | - |
| 2528 | ... | 1977 | ... | - |
| 1883 | ... | 1537 | ... | - |
| 951 | ... | 643 | - | - |
| 645 | ... | 440 | - | - |
| - | - | - | - | - |
| - | - | - | - | - |
| - | - | - | - | - |
| ... | - | ... | - | - |
| ... | - | ... | - | - |
| ... | - | ... | - | - |
| - | - | - | - | - |
| - | - | - | - | - |
| - | - | - | - | - |
| - | - | - | - | - |
| - | - | - | - | - |
| ... | - | ... | - | - |
| - | - | - | - | - |
| - | - | - | - | - |
| ... | - | ... | - | - |
| ... | - | ... | - | - |
| - | - | - | - | - |
| - | - | - | - | - |
| - | - | - | - | - |

| | Сельскохозяйственные организации - всего | сельскохозяйственные организации, не относящиеся к субъектам малого предпринимательства |
|---|--|---|
| | | |
| Прочие виды птицы - всего | ... | - |
| перепелки | - | - |
| фазаны | ... | - |
| страусы | - | - |
| Лошади | 275 | ... |
| в том числе: | | |
| взрослое поголовье | 204 | ... |
| из него кобылы | 156 | ... |
| молодняк | 71 | ... |
| Ослы | - | - |
| Мулы и лошаки | - | - |
| Олени северные | - | - |
| в том числе: | | |
| взрослое поголовье | - | - |
| молодняк (всех возрастов) | - | - |
| из общего поголовья оленей - ездовые олени | - | - |
| Олени пятнистые | - | - |
| в том числе: | | |
| взрослое поголовье | - | - |
| молодняк (всех возрастов) | - | - |
| Маралы | - | - |
| в том числе: | | |
| взрослое поголовье | - | - |
| молодняк (всех возрастов) | - | - |
| Верблюды | - | - |
| в том числе: | | |
| взрослое поголовье | - | - |
| из него верблюдицы | - | - |
| молодняк (всех возрастов) | - | - |
| Кролики домашние | - | - |
| Звери пушные (клеточного разведения): | | |
| Лисицы | - | - |
| Песцы | - | - |
| Норки | - | - |
| Нутрии | - | - |
| Соболи | - | - |
| Бобры | - | - |
| Ондатры | - | - |
| Хори | - | - |
| Пчелы медоносные (семьи), шт. | ... | ... |
| Наличие сельскохозяйственной техники, шт.: | | |
| Тракторы | 622 | 212 |
| Комбайны: | | |
| зерноуборочные | 149 | 44 |
| кукурузоуборочные | 4 | - |
| льноуборочные | - | - |
| картофелеуборочные | ... | - |
| кормоуборочные | 12 | ... |
| Машины свеклоуборочные (без ботвоуборочных) | - | - |
| Установки доильные | 20 | ... |
| Автомобили грузовые | 257 | 117 |

| в том числе | | | | Справочно: из графы 1 - сельскохозяйственные организации с численностью работников свыше 250 человек |
|-------------------|--|------------------|---|--|
| малые предприятия | из них | | подсобные сельскохозяйственные предприятия несельскохозяйственных организаций | |
| | малые предприятия (без микропредприятий) | микропредприятия | | |
| ... | - | ... | - | - |
| - | - | - | - | - |
| ... | - | ... | - | - |
| - | - | - | - | - |
| 249 | 57 | 192 | ... | - |
| 192 | 39 | 153 | ... | - |
| 146 | 29 | ... | ... | - |
| 57 | ... | ... | ... | - |
| - | - | - | - | - |
| - | - | - | - | - |
| - | - | - | - | - |
| - | - | - | - | - |
| - | - | - | - | - |
| - | - | - | - | - |
| - | - | - | - | - |
| - | - | - | - | - |
| - | - | - | - | - |
| - | - | - | - | - |
| - | - | - | - | - |
| - | - | - | - | - |
| - | - | - | - | - |
| - | - | - | - | - |
| - | - | - | - | - |
| - | - | - | - | - |
| - | - | - | - | - |
| - | - | - | - | - |
| - | - | - | - | - |
| - | - | - | - | - |
| - | - | - | - | - |
| - | - | - | - | - |
| - | - | - | - | - |
| - | - | - | - | - |
| - | - | - | - | - |
| 381 | 229 | 152 | 29 | ... |
| 97 | 62 | 35 | 8 | - |
| 4 | 4 | - | - | - |
| - | - | - | - | - |
| ... | - | ... | - | - |
| 6 | ... | 3 | 3 | - |
| - | - | - | - | - |
| 4 | ... | ... | - | - |
| 122 | 89 | 33 | 18 | ... |



| | Сельскохозяйственные организации - всего | сельскохозяйственные организации, не относящиеся к субъектам малого предпринимательства |
|--|--|---|
| | | |
| Плуги | 263 | 99 |
| Косилки | 69 | 26 |
| Сеялки | 236 | 69 |
| В среднем на одну организацию: | | |
| численность работников, человек ²⁾ | 32 | 102 |
| общая земельная площадь, га | 1157,6 | 1985,0 |
| площадь сельскохозяйственных угодий, га | 994,1 | 1848,7 |
| общая посевная площадь сельскохозяйственных культур под урожай 2016 г.. га ³⁾ | 1220,7 | 3007,0 |
| поголовье сельскохозяйственных животных, голов ⁴⁾ : | | |
| крупный рогатый скот | 365 | 742 |
| из него коровы | 142 | ... |
| свиньи | 22434 | ... |
| птица | 334601 | ... |

¹⁾ Включая ягодники в междурядьях сада.

²⁾ В расчете на одну организацию (без учета подсобных сельскохозяйственных предприятий несельскохозяйственных организаций), осуществлявшую сельскохозяйственную деятельность в I полугодии 2016 года.

³⁾ В расчете на одну организацию, имевшую общую посевную площадь.

⁴⁾ В расчете на одну организацию, имевшую поголовье скота соответствующего вида.

| в том числе | | | | Справочно: из графы 1 - сельско- хозяйственные организации с численностью работников свыше 250 человек |
|----------------------|---|-----------------------|---|--|
| малые предприятия | из них | | подсобные сельскохозяй- ственные предприятия несельскохозяй- ственных организаций | |
| | малые предприятия (без микро- предприятий) | микро- предприятия | | |
| 153 | 90 | 63 | 11 | - |
| 39 | 15 | 24 | 4 | ... |
| 158 | 91 | 67 | 9 | - |
| 18 | 43 | 10 | - | ... |
| 1141,8 | 1992,7 | 891,5 | 412,3 | ... |
| 957,4 | 1975,6 | 657,9 | 329,2 | ... |
| 1062,1 | 2228,5 | 638,0 | 293,2 | - |
| 177 | 321 | 90 | - | - |
| 64 | 116 | 32 | - | - |
| ... | ... | ... | - | ... |
| ... | - | ... | - | - |

**4. ОСНОВНЫЕ ИТОГИ ВСЕРОССИЙСКОЙ СЕЛЬСКОХОЗЯЙСТВЕННОЙ ПЕРЕПИСИ ПО
СЕЛЬСКОХОЗЯЙСТВЕННЫМ ОРГАНИЗАЦИЯМ В РАЗРЕЗЕ ОРГАНИЗАЦИОННО - ПРАВОВЫХ ФОРМ**
(на 1 июля 2016 года)

Таблица 4

| | Сельско- хозяй- ственные организа- ции - всего | из них | | | |
|--|---|---|------------------------------|---|------------------------------------|
| | | хозяй- ственные товари- щества и объедине- ния | акционер- ные общества | производ- ственные коопера- тивы | унитар- ные предприя- тия |
| Число организаций - всего | 122 | 102 | 8 | 8 | - |
| из них: | | | | | |
| осуществлявшие сельскохозяйственную деятельность в 2015 году | 96 | 77 | 7 | 8 | - |
| в процентах от общего числа соответствующей категории | 78,7 | 75,5 | 87,5 | 100,0 | - |
| осуществлявшие сельскохозяйственную деятельность в I полугодии 2016 года | 99 | 81 | 8 | 7 | - |
| в процентах от общего числа соответствующей категории организаций | 81,1 | 79,4 | 100,0 | 87,5 | - |
| Численность работников, занятых в организациях, человек | 2856 | 2198 | 261 | 397 | - |
| из них занятых в сельскохозяйственном производстве | 2406 | 1748 | 261 | 397 | - |
| в том числе: | | | | | |
| постоянные работники | 2300 | 1642 | 261 | 397 | - |
| временные и сезонные работники | 106 | 106 | - | - | - |
| Общая земельная площадь, га | 141228,6 | 108159,1 | 6614,0 | 20611,5 | - |
| из нее сельскохозяйственные угодья | 121274,6 | 95984,7 | 6342,4 | 14352,4 | - |
| в том числе: | | | | | |
| пашня | 106511,2 | 85796,1 | 5484,6 | 12226,4 | - |
| сенокосы | 2284,9 | 1426,9 | ... | ... | - |
| пастбища | 9262,6 | 6380,6 | - | 1643,0 | - |
| многолетние насаждения | 3053,9 | 2319,1 | ... | ... | - |
| залежь | 162,0 | ... | ... | - | - |
| Из общей площади сельскохозяйственных угодий фактически использовались, га | 103798,7 | 84090,3 | 6252,4 | 12428,4 | - |
| в процентах от общей площади сельскохозяйственных угодий соответствующей категории организаций (хозяйств) | 85,6 | 87,6 | 98,6 | 86,6 | - |
| Посевная площадь под урожай 2016 г. - всего, га | 96436,6 | 76971,1 | 5248,6 | 12236,4 | - |
| Зерновые и зернобобовые культуры - всего | 66934,9 | 54839,3 | 4136,6 | 7117,0 | - |
| из них: | | | | | |
| пшеница | 36568,7 | 29608,2 | 2230,5 | 4100,0 | - |
| рожь | - | - | - | - | - |

Таблица 4

| | Сельско- хозяй- ственные организа- ции - всего | из них | | | |
|-------------------------------------|---|---|------------------------------|---|------------------------------------|
| | | хозяй- ственные товари- щества и объедине- ния | акционер- ные общества | производ- ственные коопера- тивы | унитар- ные предприя- тия |
| ячмень | 6079,1 | 4214,1 | ... | 1190,0 | - |
| овес | 841,0 | 729,0 | - | ... | - |
| кукуруза на зерно | 18538,5 | 16302,4 | 1209,1 | ... | - |
| просо | - | - | - | - | - |
| гречиха | - | - | - | - | - |
| рис | 4045,0 | 3195,0 | - | ... | - |
| зернобобовые культуры | 244,0 | ... | ... | ... | - |
| из них: | | | | | |
| горох | ... | ... | ... | - | - |
| Технические культуры - всего | 24729,6 | 19824,6 | 1112,0 | 3223,0 | - |
| из них: | | | | | |
| лен-долгунец | - | - | - | - | - |
| конопля среднерусская | - | - | - | - | - |
| сахарная свекла | - | - | - | - | - |
| масличные культуры - всего | 23929,6 | 19024,6 | 1112,0 | 3223,0 | - |
| из них: | | | | | |
| подсолнечник на зерно | 16823,1 | 12748,1 | 1112,0 | 2413,0 | - |
| лен-кудряш | - | - | - | - | - |
| соя | 4088,0 | 4068,0 | - | - | - |
| рапс | 2814,5 | 2004,5 | - | ... | - |
| горчица | 204,0 | 204,0 | - | - | - |
| рыжик | - | - | - | - | - |
| эфирно-масличные культуры | ... | ... | - | - | - |
| лекарственные культуры | 216,0 | 216,0 | - | - | - |
| Картофель | ... | ... | - | - | - |
| Овощные и бахчевые культуры – всего | 58,4 | 55,4 | - | ... | - |
| из них: | | | | | |
| овощи открытого грунта – всего | 46,4 | 43,4 | - | ... | - |
| в том числе: | | | | | |
| капуста, кроме цветной и брокколи | - | - | - | - | - |
| капуста цветная и брокколи | - | - | - | - | - |
| огурцы | ... | ... | - | - | - |
| помидоры | ... | ... | - | - | - |
| свекла столовая | - | - | - | - | - |
| морковь столовая | - | - | - | - | - |
| лук репчатый | - | - | - | - | - |
| чеснок | - | - | - | - | - |
| кабачки, патиссоны | ... | - | - | ... | - |
| продовольственные бахчевые культуры | ... | ... | - | - | - |
| Кормовые культуры - всего | 4688,2 | 2226,8 | - | 1893,4 | - |
| из них: | | | | | |
| травы однолетние | 354,0 | 144,0 | - | ... | - |
| травы многолетние | 3199,2 | 1745,8 | - | 885,4 | - |
| кормовые культуры на силос (без | - | - | - | - | - |
| кукуруза на корм | 1135,0 | 337,0 | - | 798,0 | - |

| | Сельско- хозяй- ственные организа- ции - всего | из них | | | |
|--|---|---|------------------------------|---|------------------------------------|
| | | хозяй- ственные товари- щества и объедине- ния | акционер- ные общества | производ- ственные коопера- тивы | унитар- ные предприя- тия |
| корнеплодные кормовые культуры, включая свеклу сахарную на корм | - | - | - | - | - |
| Структура посевных площадей по видам сельскохозяйственных культур (в процентах от общей посевной площади соответствующей категории организаций) | | | | | |
| Зерновые и зернобобовые культуры - всего | 69,4 | 71,2 | 78,8 | 58,2 | - |
| из них: | | | | | |
| пшеница | 37,9 | 38,5 | 42,5 | 33,5 | - |
| рожь | - | - | - | - | - |
| ячмень | 6,3 | 5,5 | ... | 9,7 | - |
| овес | 0,9 | 0,9 | - | ... | - |
| кукуруза на зерно | 19,2 | 21,2 | 23,0 | ... | - |
| просо | - | - | - | - | - |
| гречиха | - | - | - | - | - |
| рис | 4,2 | 4,2 | - | ... | - |
| зернобобовые культуры | 0,3 | ... | ... | ... | - |
| из них: | | | | | |
| горох | ... | ... | ... | - | - |
| Технические культуры - всего | 25,6 | 25,8 | 21,2 | 26,3 | - |
| из них: | | | | | |
| лен-долгунец | - | - | - | - | - |
| конопля среднерусская | - | - | - | - | - |
| сахарная свекла | - | - | - | - | - |
| масличные культуры - всего | 24,8 | 24,7 | 21,2 | 26,3 | - |
| из них: | | | | | |
| подсолнечник на зерно | 17,4 | 16,6 | 21,2 | 19,7 | - |
| лен-кудряш | - | - | - | - | - |
| соя | 4,2 | 5,3 | - | - | - |
| рапс | 2,9 | 2,6 | - | ... | - |
| горчица | 0,2 | 0,3 | - | - | - |
| рыжик | - | - | - | - | - |
| эфирно-масличные культуры | ... | ... | - | - | - |
| лекарственные культуры | 0,2 | 0,3 | - | - | - |
| Картофель | ... | ... | - | - | - |
| Овощные и бахчевые культуры – всего | 0,1 | 0,1 | - | ... | - |
| из них: | | | | | |
| овощи открытого грунта – всего | 0,0 | 0,1 | - | ... | - |
| в том числе: | | | | | |
| капуста, кроме цветной и брокколи | - | - | - | - | - |
| капуста цветная и брокколи | - | - | - | - | - |
| огурцы | ... | ... | - | - | - |
| помидоры | ... | ... | - | - | - |
| свекла столовая | - | - | - | - | - |
| морковь столовая | - | - | - | - | - |

Таблица 4

| | Сельско- хозяй- ственные организа- ции - всего | из них | | | |
|---|---|---|------------------------------|---|------------------------------------|
| | | хозяй- ственные товари- щества и объедине- ния | акционер- ные общества | производ- ственные коопера- тивы | унитар- ные предприя- тия |
| лук репчатый | - | - | - | - | - |
| чеснок | - | - | - | - | - |
| кабачки, патиссоны | ... | - | - | ... | - |
| продовольственные бахчевые культуры | ... | ... | - | - | - |
| Кормовые культуры - всего | 4,9 | 2,9 | - | 15,5 | - |
| из них: | | | | | |
| травы однолетние | 0,4 | 0,2 | - | ... | - |
| травы многолетние | 3,3 | 2,3 | - | 7,2 | - |
| кормовые культуры на силос (без кукуруза на корм | - | - | - | - | - |
| 1,2 | 0,4 | - | 6,5 | - | |
| корнеплодные кормовые культуры, включая свеклу сахарную на корм | - | - | - | - | - |
| Площади многолетних плодовых насаждений и ягодных культур - всего, га¹⁾ | 2277,2 | 1788,2 | ... | - | - |
| в том числе: | | | | | |
| семечковые культуры - всего | 1619,5 | 1196,5 | ... | - | - |
| из них: | | | | | |
| яблоня | 1591,5 | 1196,5 | ... | - | - |
| груша | ... | - | ... | - | - |
| косточковые культуры - всего | 87,0 | 21,0 | ... | - | - |
| из них: | | | | | |
| слива | 42,0 | ... | ... | - | - |
| вишня | - | - | - | - | - |
| черешня | ... | ... | - | - | - |
| абрикос | - | - | - | - | - |
| персик | ... | ... | - | - | - |
| алыча | ... | - | ... | - | - |
| орехоплодные культуры - всего | 562,7 | 562,7 | - | - | - |
| из них: | | | | | |
| грецкий орех | ... | ... | - | - | - |
| фундук | 532,7 | 532,7 | - | - | - |
| субтропические культуры | - | - | - | - | - |
| цитрусовые культуры | - | - | - | - | - |
| ягодники - всего ¹⁾ | ... | ... | - | - | - |
| из них: | | | | | |
| земляника, клубника | ... | ... | - | - | - |
| малина, ежевика | ... | ... | - | - | - |
| смородина всех видов | - | - | - | - | - |
| крыжовник | - | - | - | - | - |
| рябина черноплодная | - | - | - | - | - |
| облепиха | - | - | - | - | - |

| | Сельско- хозяй- ственные организа- ции - всего | из них | | | |
|---|---|---|------------------------------|---|------------------------------------|
| | | хозяй- ственные товари- щества и объедине- ния | акционер- ные общества | производ- ственные коопера- тивы | унитар- ные предприя- тия |
| Структура площадей многолетних плодовых насаждений и ягодных культур по видам плодово-ягодных насаждений (в процентах от общей площади плодово-ягодных насаждений соответствующей категории организаций) | | | | | |
| семечковые культуры | 71,1 | 66,9 | ... | - | - |
| косточковые культуры | 3,8 | 1,2 | ... | - | - |
| орехоплодные культуры | 24,7 | 31,5 | - | - | - |
| субтропические культуры | - | - | - | - | - |
| цитрусовые культуры | - | - | - | - | - |
| ягодники | ... | ... | - | - | - |
| Площади виноградников - всего, га | - | - | - | - | - |
| Поголовье сельскохозяйственных животных, голов: | | | | | |
| Крупный рогатый скот - всего | 4378 | 1698 | - | 2680 | - |
| Молочный и мясной крупный рогатый скот | 4378 | 1698 | - | 2680 | - |
| в том числе: | | | | | |
| взрослое поголовье | 1588 | 432 | - | 1156 | - |
| из него коровы | 1419 | 302 | - | 1117 | - |
| молодняк (кроме телят до 1 года) | 2109 | 1121 | - | 988 | - |
| телята (до 1 года) | 681 | 145 | - | 536 | - |
| Молочный крупный рогатый скот | 3154 | 585 | - | 2569 | - |
| в том числе: | | | | | |
| взрослое поголовье | 1334 | 213 | - | 1121 | - |
| из него коровы | 1317 | 200 | - | 1117 | - |
| молодняк (кроме телят до 1 года) | 1208 | 250 | - | 958 | - |
| из него нетели | 180 | ... | - | 160 | - |
| телята (до 1 года) | 612 | 122 | - | 490 | - |
| Мясной крупный рогатый скот | 1224 | 1113 | - | ... | - |
| в том числе: | | | | | |
| взрослое поголовье | 254 | 219 | - | ... | - |
| из него коровы | ... | ... | - | - | - |
| молодняк (кроме телят до 1 года) | 901 | 871 | - | ... | - |
| телята (до 1 года) | 69 | ... | - | ... | - |
| Волеы | - | - | - | - | - |
| из общего поголовья крупного рогатого буйвола | - | - | - | - | - |
| яки | - | - | - | - | - |
| Свиньи | 67303 | 67303 | - | - | - |
| в том числе: | | | | | |
| взрослое поголовье | 5100 | 5100 | - | - | - |
| в том числе основного стада | 5087 | 5087 | - | - | - |
| из него свиноматки основные | 4024 | 4024 | - | - | - |

Таблица 4

| | Сельско- хозяй- ственные организа- ции - всего | из них | | | |
|---|---|---|------------------------------|---|------------------------------------|
| | | хозяй- ственные товари- щества и объедине- ния | акционер- ные общества | производ- ственные коопера- тивы | унитар- ные предприя- тия |
| молодняк | 62203 | 62203 | - | - | - |
| из него: | | | | | |
| молодняк старше 4 месяцев на откорме | 34282 | 34282 | - | - | - |
| поросята до 4 месяцев | ... | ... | - | - | - |
| Овцы и козы - всего | 3381 | 2772 | - | ... | - |
| Овцы | 3381 | 2772 | - | ... | - |
| в том числе: | | | | | |
| взрослое поголовье | 2436 | 2079 | - | ... | - |
| из него овцематки и ярки старше 1 года | 1282 | 1120 | - | ... | - |
| молодняк | 945 | 693 | - | ... | - |
| Козы | - | - | - | - | - |
| в том числе: | | | | | |
| взрослое поголовье | - | - | - | - | - |
| из него козوماتки и козочки старше 1 года | - | - | - | - | - |
| молодняк | - | - | - | - | - |
| Птица - всего | 1003802 | ... | ... | - | - |
| Птица сельскохозяйственная - всего | ... | ... | ... | - | - |
| в том числе: | | | | | |
| куры - всего | ... | ... | ... | - | - |
| из них: | | | | | |
| куры-несушки | ... | - | ... | - | - |
| петухи | - | - | - | - | - |
| молодняк кур (всех возрастов) | ... | ... | ... | - | - |
| куры яичных пород | - | - | - | - | - |
| из них: | | | | | |
| куры-несушки | - | - | - | - | - |
| из них промышленного стада | - | - | - | - | - |
| петухи | - | - | - | - | - |
| молодняк кур (всех возрастов) | - | - | - | - | - |
| куры мясных и мясо-яичных пород | ... | ... | ... | - | - |
| из них: | | | | | |
| куры-несушки | ... | - | ... | - | - |
| петухи | - | - | - | - | - |
| молодняк кур (всех возрастов) | ... | ... | ... | - | - |
| из них бройлеры | ... | ... | - | - | - |
| утки | - | - | - | - | - |
| гуси | - | - | - | - | - |
| индейки | - | - | - | - | - |
| цесарки | - | - | - | - | - |
| Прочие виды птицы - всего | ... | ... | - | - | - |
| перепелки | - | - | - | - | - |
| фазаны | ... | ... | - | - | - |
| страусы | - | - | - | - | - |

| | Сельско- хозяй- ственные организа- ции - всего | из них | | | |
|---|---|---|------------------------------|---|------------------------------------|
| | | хозяй- ственные товари- щества и объедине- ния | акционер- ные общества | производ- ственные коопера- тивы | унитар- ные предприя- тия |
| Лошади | 275 | 254 | - | ... | - |
| в том числе: | | | | | |
| взрослое поголовье | 204 | 195 | - | ... | - |
| из него кобылы | 156 | 148 | - | ... | - |
| молодняк | 71 | 59 | - | ... | - |
| Ослы | - | - | - | - | - |
| Мулы и лошаки | - | - | - | - | - |
| Олени северные | - | - | - | - | - |
| в том числе: | | | | | |
| взрослое поголовье | - | - | - | - | - |
| молодняк (всех возрастов) | - | - | - | - | - |
| из общего поголовья оленей - ездовые олени | - | - | - | - | - |
| Олени пятнистые | - | - | - | - | - |
| в том числе: | | | | | |
| взрослое поголовье | - | - | - | - | - |
| молодняк (всех возрастов) | - | - | - | - | - |
| Маралы | - | - | - | - | - |
| в том числе: | | | | | |
| взрослое поголовье | - | - | - | - | - |
| молодняк (всех возрастов) | - | - | - | - | - |
| Верблюды | - | - | - | - | - |
| в том числе: | | | | | |
| взрослое поголовье | - | - | - | - | - |
| из него верблюдицы | - | - | - | - | - |
| молодняк (всех возрастов) | - | - | - | - | - |
| Кролики домашние | - | - | - | - | - |
| Звери пушные (клеточного разведения): | | | | | |
| Лисицы | - | - | - | - | - |
| Песцы | - | - | - | - | - |
| Норки | - | - | - | - | - |
| Нутрии | - | - | - | - | - |
| Соболи | - | - | - | - | - |
| Бобры | - | - | - | - | - |
| Ондатры | - | - | - | - | - |
| Хори | - | - | - | - | - |
| Пчелы медоносные (семьи), шт. | ... | ... | - | - | - |
| Наличие сельскохозяйственной техники, шт.: | | | | | |
| Тракторы | 622 | 491 | 17 | 95 | - |
| Комбайны: | | | | | |
| зерноуборочные | 149 | 108 | 8 | 28 | - |
| кукурузоуборочные | 4 | ... | - | ... | - |
| льноуборочные | - | - | - | - | - |

Таблица 4

| | Сельско- хозяй- ственные организа- ции - всего | из них | | | |
|---|---|---|------------------------------|---|------------------------------------|
| | | хозяй- ственные товари- щества и объедине- ния | акционер- ные общества | производ- ственные коопера- тивы | унитар- ные предприя- тия |
| картофелеуборочные | ... | ... | - | - | - |
| кормоуборочные | 12 | 6 | - | 4 | - |
| Машины свеклоуборочные (без ботвоуборочных) | - | - | - | - | - |
| Установки доильные | 20 | ... | - | 19 | - |
| Автомобили грузовые | 257 | 170 | ... | 69 | - |
| Плуги | 263 | 202 | 7 | 48 | - |
| Косилки | 69 | 48 | 4 | 14 | - |
| Сеялки | 236 | 184 | 13 | 36 | - |
| В среднем на одну организацию: | | | | | |
| численность работников, человек ²⁾ | 32,5 | 28,9 | 52,2 | 56,7 | - |
| общая земельная площадь, га | 1157,6 | 1060,4 | 826,8 | 2576,4 | - |
| площадь сельскохозяйственных угодий, га | 994,1 | 941,0 | 792,8 | 1794,1 | - |
| общая посевная площадь сельскохозяйственных культур под урожаем 2016 г., га ³⁾ | 1220,7 | 1184,2 | 1049,7 | 2039,4 | - |
| поголовье сельскохозяйственных животных, голов ⁴⁾ : | | | | | |
| крупный рогатый скот | 365 | 212 | - | 670 | - |
| из него коровы | 142 | 50 | - | 279 | - |
| свины | 22434 | 22434 | - | - | - |
| птица | 334601 | ... | ... | - | - |

¹⁾ Включая ягодники в междурядьях сада.

²⁾ В расчете на одну организацию, без учета подсобных сельскохозяйственных предприятий несельскохозяйственных организаций, осуществлявшую сельскохозяйственную деятельность в I полугодии 2016 года.

³⁾ В расчете на одну организацию, имевшую общую посевную площадь.

⁴⁾ В расчете на одну организацию, имевшую поголовье скота соответствующего вида.

5. СТРУКТУРА ОСНОВНЫХ ПОКАЗАТЕЛЕЙ ВСЕРОССИЙСКОЙ

(на 1 июля 2016 года; в процентах от всех)

| | Сельскохозяйственные организации, не относящиеся к субъектам малого предпринимательства | Малые предприятия |
|--|---|-------------------|
| Общая земельная площадь | 23,9 | 71,1 |
| из нее сельскохозяйственные угодья | 25,9 | 69,5 |
| в том числе: | | |
| пашня | 28,5 | 67,8 |
| сенокосы | ... | 92,5 |
| пастбища | ... | 83,0 |
| многолетние насаждения | 20,6 | 72,2 |
| залежь | ... | ... |
| Посевная площадь под урожай 2016 г. - всего | 31,2 | 66,1 |
| в том числе: | | |
| Зерновые и зернобобовые культуры - всего | 31,6 | 66,5 |
| из них: | | |
| пшеница | 30,9 | 66,4 |
| рожь | - | - |
| ячмень | 40,5 | 58,9 |
| овес | ... | 72,9 |
| кукуруза на зерно | 36,0 | 63,2 |
| просо | - | - |
| гречиха | - | - |
| рис | - | 100,0 |
| зернобобовые культуры | ... | ... |
| из них: | | |
| горох | ... | - |
| Технические культуры - всего | 28,7 | 68,2 |
| из них: | | |
| лен-долгунец | - | - |
| конопля среднерусская | - | - |
| сахарная свекла | - | - |
| масличные культуры - всего | 29,5 | 67,2 |
| из них: | | |
| подсолнечник на зерно | 21,8 | 73,7 |
| лен-кудряш | - | - |
| соя | 58,3 | 41,2 |
| рапс | ... | 65,3 |
| горчица | ... | ... |
| рыжик | - | - |
| эфирно-масличные культуры | - | ... |
| лекарственные культуры | - | 100,0 |
| Картофель | - | ... |
| Овощные и бахчевые культуры – всего | - | 99,3 |
| из них: | | |
| овощи открытого грунта – всего | - | 99,1 |
| в том числе: | | |
| капуста, кроме цветной и брокколи | - | - |
| капуста цветная и брокколи | - | - |
| огурцы | - | - |

СЕЛЬСКОХОЗЯЙСТВЕННОЙ ПЕРЕПИСИ ПО СЕЛЬСКОХОЗЯЙСТВЕННЫМ ОРГАНИЗАЦИЯМ
 сельскохозяйственных организаций)

Таблица 5

| в том числе | | Подсобные сельскохозяйственные предприятия несельскохозяй- ственных организаций | Сельскохозяйственные организации с численностью работников свыше 250 чел. |
|---|------------------|---|---|
| малые предприятия (без микропредприятий) | микропредприятия | | |
| 28,2 | 42,9 | 5,0 | ... |
| 32,6 | 36,9 | 4,6 | ... |
| 34,8 | 33,0 | 3,7 | ... |
| ... | 41,1 | ... | - |
| ... | 80,9 | 13,4 | - |
| 36,8 | 35,4 | 7,1 | - |
| - | ... | ... | - |
| 37,0 | 29,1 | 2,7 | ... |
| 38,4 | 28,1 | 1,9 | ... |
| 42,8 | 23,6 | 2,7 | ... |
| - | - | - | - |
| 45,8 | 13,1 | ... | - |
| ... | 66,1 | ... | - |
| 29,1 | 34,0 | ... | ... |
| - | - | - | - |
| - | - | - | - |
| ... | 60,0 | - | - |
| ... | ... | - | ... |
| - | - | - | ... |
| 37,4 | 30,8 | 3,1 | ... |
| - | - | - | - |
| - | - | - | - |
| - | - | - | - |
| 38,7 | 28,6 | 3,3 | ... |
| 38,5 | 35,2 | 4,5 | ... |
| - | - | - | - |
| ... | 10,4 | ... | - |
| 53,5 | 11,8 | - | - |
| - | ... | - | - |
| - | - | - | - |
| - | ... | - | - |
| - | 100,0 | - | - |
| - | ... | ... | - |
| ... | ... | ... | - |
| ... | ... | ... | - |
| - | - | - | - |
| - | - | - | - |
| - | - | ... | - |

| | Сельскохозяйственные организации, не относящиеся к субъектам малого предпринимательства | Малые предприятия |
|--|---|-------------------|
| помидоры | - | ... |
| свекла столовая | - | - |
| морковь столовая | - | - |
| лук репчатый | - | - |
| чеснок | - | - |
| кабачки, патиссоны | - | ... |
| продовольственные бахчевые культуры | - | ... |
| Кормовые культуры - всего | 38,7 | 48,5 |
| из них: | | |
| травы однолетние | ... | 65,8 |
| травы многолетние | 27,4 | 54,8 |
| кормовые культуры на силос (без кукурузы) | - | - |
| кукуруза на корм | 74,7 | 25,3 |
| корнеплодные кормовые культуры, включая свеклу сахарную на корм скоту | - | - |
| Площади многолетних плодовых насаждений и ягодных культур - всего | 20,9 | 77,5 |
| в том числе: | | |
| семечковые культуры - всего | 29,4 | 68,9 |
| из них: | | |
| яблоня | 29,9 | 68,3 |
| груша | - | ... |
| косточковые культуры - всего | - | 90,8 |
| из них: | | |
| слива | - | ... |
| вишня | - | - |
| черешня | - | - |
| абрикос | - | - |
| персик | - | ... |
| алыча | - | ... |
| орехоплодные культуры - всего | - | 100,0 |
| из них: | | |
| грецкий орех | - | ... |
| фундук | - | 100,0 |
| субтропические культуры | - | - |
| цитрусовые культуры | - | - |
| ягодники - всего ¹⁾ | - | ... |
| из них: | | |
| земляника, клубника | - | ... |
| малина, ежевика | - | ... |
| смородина всех видов | - | - |
| рябина черноплодная | - | - |
| облепиха | - | - |
| Площади виноградников - всего | - | - |
| из них: | | |
| винных сортов | - | - |
| столово-винных сортов | - | - |
| столово-кишмишных сортов | - | - |
| столовых сортов | - | - |
| Поголовье сельскохозяйственных животных: | | |
| Крупный рогатый скот - всего | 67,7 | 32,3 |

Таблица 5

| в том числе | | Подсобные сельскохозяйственные предприятия несельскохозяй- ственных организаций | Сельскохозяйственные организации с численностью работников свыше 250 чел. |
|---|------------------|---|---|
| малые предприятия (без микропредприятий) | микропредприятия | | |
| ... | - | - | - |
| - | - | - | - |
| - | - | - | - |
| - | - | - | - |
| - | - | - | - |
| ... | - | - | - |
| ... | - | - | - |
| 15,2 | 33,4 | ... | - |
| ... | ... | ... | - |
| 6,7 | 48,2 | ... | - |
| - | - | - | - |
| 25,3 | - | - | - |
| - | - | - | - |
| 45,8 | 31,7 | ... | - |
| 29,6 | 39,3 | ... | - |
| 30,1 | 38,2 | ... | - |
| - | ... | - | - |
| ... | ... | ... | - |
| - | ... | ... | - |
| - | - | - | - |
| - | - | ... | - |
| - | - | - | - |
| ... | - | - | - |
| - | ... | - | - |
| - | - | - | - |
| - | - | - | - |
| - | - | - | - |
| ... | - | - | - |
| ... | ... | - | - |
| - | - | - | - |
| - | - | - | - |
| - | - | - | - |
| - | ... | - | - |
| - | ... | - | - |
| - | - | - | - |
| - | - | - | - |
| - | - | - | - |
| 22,0 | 10,3 | - | - |



| | Сельскохозяйственные организации, не относящиеся к субъектам малого предпринимательства | Малые предприятия |
|---|---|-------------------|
| Молочный и мясной крупный рогатый скот | 67,7 | 32,3 |
| в том числе: | | |
| взрослое поголовье | ... | 42,7 |
| из него коровы | ... | 35,9 |
| молодняк (кроме телят до 1 года) | 77,1 | 22,9 |
| телята (до 1 года) | ... | 37,0 |
| Молочный крупный рогатый скот | ... | 32,1 |
| в том числе: | | |
| взрослое поголовье | ... | 31,8 |
| из него коровы | ... | 30,9 |
| молодняк (кроме телят до 1 года) | ... | 33,6 |
| из него нетели | ... | 23,3 |
| телята (до 1 года) | ... | 29,9 |
| Мясной крупный рогатый скот | ... | 32,6 |
| в том числе: | | |
| взрослое поголовье | - | 100,0 |
| из него коровы | - | ... |
| молодняк (кроме телят до 1 года) | ... | 8,4 |
| телята (до 1 года) | - | 100,0 |
| Волы | - | - |
| из общего поголовья крупного рогатого скота: | | |
| буйволы | - | - |
| яки | - | - |
| Свины | ... | ... |
| в том числе: | | |
| взрослое поголовье | ... | ... |
| в том числе основного стада | ... | ... |
| из него свиноматки основные | ... | ... |
| молодняк | ... | ... |
| из него: | | |
| молодняк старше 4 месяцев на откорме | ... | ... |
| поросята до 4 месяцев | ... | ... |
| Овцы и козы - всего | ... | 74,8 |
| Овцы | ... | 74,8 |
| в том числе: | | |
| взрослое поголовье | ... | 77,3 |
| из него овцематки и ярки старше 1 года | ... | 74,2 |
| молодняк | ... | 68,3 |
| Козы | - | - |
| в том числе: | | |
| взрослое поголовье | - | - |
| из него козomatки и козочки старше 1 года | - | - |
| молодняк | - | - |
| Птица - всего | ... | ... |
| Птица сельскохозяйственная - всего | ... | ... |
| в том числе: | | |
| куры - всего | ... | ... |
| из них: | | |
| куры-несушки | ... | - |
| петухи | - | - |
| молодняк кур (всех возрастов) | ... | ... |
| куры яичных пород | - | - |

Таблица 5

| в том числе | | Подсобные сельскохозяйственные предприятия несельскохозяйственных организаций | Сельскохозяйственные организации с численностью работников свыше 250 чел. |
|--|------------------|---|---|
| малые предприятия (без микропредприятий) | микропредприятия | | |
| 22,0 | 10,3 | - | - |
| 25,4 | 17,3 | - | - |
| 24,5 | 11,4 | - | - |
| 17,1 | 5,8 | - | - |
| 29,2 | 7,8 | - | - |
| 26,4 | 5,7 | - | - |
| 26,3 | 5,5 | - | - |
| 26,3 | 4,6 | - | - |
| 27,3 | ... | - | - |
| 17,8 | ... | - | - |
| ... | ... | - | - |
| ... | ... | - | - |
| ... | ... | - | - |
| - | ... | - | - |
| ... | ... | - | - |
| ... | ... | - | - |
| ... | ... | - | - |
| ... | ... | - | - |
| - | - | - | - |
| - | - | - | - |
| ... | ... | - | ... |
| ... | ... | - | ... |
| ... | ... | - | ... |
| ... | ... | - | ... |
| ... | ... | - | ... |
| ... | ... | - | ... |
| ... | ... | - | ... |
| ... | ... | - | ... |
| ... | ... | - | ... |
| ... | ... | - | ... |
| ... | 58,5 | ... | - |
| ... | 58,5 | ... | - |
| ... | 63,1 | ... | - |
| ... | 50,2 | - | - |
| ... | 46,6 | - | - |
| - | - | - | - |
| - | - | - | - |
| - | - | - | - |
| - | ... | - | - |
| - | ... | - | - |
| - | ... | - | - |
| - | - | - | - |
| - | - | - | - |
| - | ... | - | - |
| - | - | - | - |

| | Сельскохозяйственные организации, не относящиеся к субъектам малого предпринимательства | Малые предприятия |
|--|---|-------------------|
| из них: | | |
| куры-несушки | - | - |
| из них промышленного стада | - | - |
| петухи | - | - |
| молодняк кур (всех возрастов) | - | - |
| куры мясных и мясо-яичных пород | ... | ... |
| из них: | | |
| куры-несушки | ... | - |
| петухи | - | - |
| молодняк кур (всех возрастов) | ... | ... |
| из них бройлеры | - | ... |
| утки | - | - |
| гуси | - | - |
| индейки | - | - |
| цесарки | - | - |
| Прочие виды птицы - всего | - | ... |
| перепелки | - | - |
| фазаны | - | ... |
| страусы | - | - |
| Лошади | ... | 90,5 |
| в том числе: | | |
| взрослое поголовье | ... | 94,1 |
| из него кобылы | ... | 93,6 |
| молодняк | ... | 80,3 |
| Ослы | - | - |
| Мулы и лошаки | - | - |
| Олени северные | - | - |
| в том числе: | | |
| взрослое поголовье | - | - |
| молодняк (всех возрастов) | - | - |
| из общего поголовья оленей - ездовые олени | - | - |
| Олени пятнистые | - | - |
| в том числе: | | |
| взрослое поголовье | - | - |
| молодняк (всех возрастов) | - | - |
| Маралы | - | - |
| в том числе: | | |
| взрослое поголовье | - | - |
| молодняк (всех возрастов) | - | - |
| Верблюды | - | - |
| в том числе: | | |
| взрослое поголовье | - | - |
| из него верблюдицы | - | - |
| молодняк (всех возрастов) | - | - |
| Кролики домашние | - | - |
| Звери пушные (клеточного разведения): | | |
| Лисицы | - | - |
| Песцы | - | - |
| Норки | - | - |
| Нутрии | - | - |
| Соболи | - | - |
| Бобры | - | - |
| Ондатры | - | - |

Таблица 5

| в том числе | | Подсобные сельскохозяйственные предприятия несельскохозяйственных организаций | Сельскохозяйственные организации с численностью работников свыше 250 чел. |
|--|------------------|---|---|
| малые предприятия (без микропредприятий) | микропредприятия | | |
| - | - | - | - |
| - | - | - | - |
| - | - | - | - |
| - | - | - | - |
| - | ... | - | - |
| - | - | - | - |
| - | - | - | - |
| - | - | - | - |
| - | ... | - | - |
| - | ... | - | - |
| - | - | - | - |
| - | ... | - | - |
| - | - | - | - |
| 20,7 | 69,8 | ... | - |
| 19,1 | 75,0 | ... | - |
| 18,6 | ... | ... | - |
| ... | ... | ... | - |
| - | - | - | - |
| - | - | - | - |
| - | - | - | - |
| - | - | - | - |
| - | - | - | - |
| - | - | - | - |
| - | - | - | - |
| - | - | - | - |
| - | - | - | - |
| - | - | - | - |
| - | - | - | - |
| - | - | - | - |
| - | - | - | - |
| - | - | - | - |
| - | - | - | - |
| - | - | - | - |
| - | - | - | - |
| - | - | - | - |
| - | - | - | - |

| | Сельскохозяйственные организации, не относящиеся к субъектам малого предпринимательства | Малые предприятия |
|--|---|-------------------|
| Хори | - | - |
| Пчелы медоносные (семьи) | ... | - |
| Наличие сельскохозяйственной техники: | - | - |
| Тракторы | 34,1 | 61,3 |
| Комбайны: | - | - |
| зерноуборочные | 29,5 | 65,1 |
| кукурузоуборочные | - | 100,0 |
| льноуборочные | - | - |
| картофелеуборочные | - | ... |
| кормоуборочные | ... | 50,0 |
| Машины свеклоуборочные (без ботвоуборочных) | - | - |
| Установки доильные | ... | 20,0 |
| Автомобили грузовые | 45,5 | 47,5 |
| Плуги | 37,6 | 58,2 |
| Косилки | 37,7 | 56,5 |
| Сеялки | 29,2 | 66,9 |

Таблица 5

| в том числе | | Подсобные сельскохозяйственные предприятия несельскохозяй- ственных организаций | Сельскохозяйственные организации с численностью работников свыше 250 чел. |
|---|------------------|---|---|
| малые предприятия (без микропредприятий) | микропредприятия | | |
| - | - | - | - |
| - | - | - | - |
| - | - | - | - |
| 36,8 | 24,4 | 4,7 | ... |
| - | - | - | - |
| 41,6 | 23,5 | 5,4 | - |
| 100,0 | - | - | - |
| - | - | - | - |
| - | ... | - | - |
| ... | 25,0 | 25,0 | - |
| - | - | - | - |
| ... | ... | - | - |
| 34,6 | 12,8 | 7,0 | ... |
| 34,2 | 24,0 | 4,2 | - |
| 21,7 | 34,8 | 5,8 | ... |
| 38,6 | 28,4 | 3,8 | - |

**6. ОСНОВНЫЕ ИТОГИ ВСЕРОССИЙСКОЙ СЕЛЬСКОХОЗЯЙСТВЕННОЙ
И ИНДИВИДУАЛЬНЫМ**
(на 1 июля 2016 года)

| | Крестьянские (фермерские) хозяйства и индивидуальные предприниматели | крестьянские (фермерские) хозяйства |
|--|---|--|
| Число хозяйств - всего | 1618 | 812 |
| из них: | | |
| осуществлявшие сельскохозяйственную деятельность в 2015 году | 1444 | 747 |
| в процентах от общего числа соответствующей категории хозяйств | 89,2 | 92,0 |
| осуществлявшие сельскохозяйственную деятельность в I полугодии 2016 года | 1585 | 799 |
| в процентах от общего числа соответствующей категории хозяйств | 98,0 | 98,4 |
| Численность работников, занятых в хозяйствах, человек | 2939 | 1823 |
| из них занятых в сельскохозяйственном производстве | 2820 | 1720 |
| в том числе: | | |
| члены КФХ (включая главу хозяйства), индивидуальные предприниматели | 1558 | 784 |
| члены семей глав хозяйств, не зарегистрированные как члены крестьянского (фермерского) хозяйства, помогающие | | |
| члены семей индивидуальных предпринимателей | 577 | 367 |
| наемные работники, занятые на постоянной основе | 531 | 453 |
| временные и сезонные работники | 154 | 116 |
| Общая земельная площадь, га | 179398,0 | 106009,4 |
| из нее сельскохозяйственные угодья | 165781,4 | 100423,0 |
| в том числе: | | |
| пашня | 131145,9 | 93785,2 |
| сенокосы | 1161,8 | 758,2 |
| пастбища | 32469,8 | 5223,2 |
| многолетние насаждения | 991,2 | 643,7 |
| залежь | 12,7 | 12,7 |
| Из общей площади сельскохозяйственных угодий фактически использовались, га | 139909,3 | 99336,5 |
| в процентах от общей площади сельскохозяйственных угодий соответствующей категории хозяйств | 84,4 | 98,9 |
| Посевная площадь под урожай 2016 г. - всего, га | 131492,5 | 93510,9 |
| в том числе: | | |
| Зерновые и зернобобовые культуры - всего | 82636,5 | 58264,0 |
| из них: | | |
| пшеница | 49286,3 | 33584,4 |
| рожь | 30,0 | - |
| ячмень | 6996,4 | 5591,3 |
| овес | 1130,0 | 885,0 |
| кукуруза на зерно | 20960,4 | 14346,8 |
| просо | - | - |
| гречиха | - | - |
| рис | 3778,5 | 3508,5 |
| зернобобовые культуры | ... | ... |
| из них: | | |
| горох | ... | ... |

**ПЕРЕПИСИ ПО КРЕСТЬЯНСКИМ (ФЕРМЕРСКИМ) ХОЗЯЙСТВАМ
ПРЕДПРИНИМАТЕЛЯМ**

Таблица 6

| в том числе | | | Справочно: | |
|------------------|---|-----------------------------------|--------------------------|----------------|
| из них | | индивидуальные предприниматели | из графы 1 - хозяйства с | |
| юридические лица | главы крестьянских (фермерских) хозяйств | | до 16 человек | 16-100 человек |
| - | 812 | 806 | 1582 | 3 |
| - | 747 | 697 | 1431 | 3 |
| - | 92,0 | 86,5 | 90,5 | 100,0 |
| - | 799 | 786 | 1582 | 3 |
| - | 98,4 | 97,5 | 100,0 | 100,0 |
| - | 1823 | 1116 | 2845 | 94 |
| - | 1720 | 1100 | 2726 | 94 |
| - | 784 | 774 | 1555 | ... |
| - | 367 | 210 | 568 | ... |
| - | 453 | 78 | 462 | 69 |
| - | 116 | 38 | 141 | ... |
| - | 106009,4 | 73388,6 | 143027,0 | 3922,3 |
| - | 100423,0 | 65358,4 | 139846,4 | 3922,3 |
| - | 93785,2 | 37360,7 | 127888,4 | 3177,3 |
| - | 758,2 | 403,6 | 663,8 | ... |
| - | 5223,2 | 27246,6 | 10799,3 | ... |
| - | 643,7 | 347,5 | 491,2 | ... |
| - | 12,7 | - | 3,7 | - |
| - | 99336,5 | 40572,8 | 135689,9 | 3762,3 |
| - | 98,9 | 62,1 | 97,0 | 95,9 |
| - | 93510,9 | 37981,6 | 128352,5 | 3140,0 |
| - | 58264,0 | 24372,6 | 80476,5 | 2160,0 |
| - | 33584,4 | 15701,9 | 47896,3 | 1390,0 |
| - | - | 30,0 | 30,0 | - |
| - | 5591,3 | 1405,1 | 6606,4 | ... |
| - | 885,0 | 245,0 | 1100,0 | ... |
| - | 14346,8 | 6613,6 | 20640,4 | ... |
| - | - | - | - | - |
| - | - | - | - | - |
| - | 3508,5 | ... | 3778,5 | - |
| - | ... | - | ... | - |
| - | ... | - | ... | - |

| | Крестьянские (фермерские) хозяйства и индивидуальные предприниматели | крестьянские (фермерские) хозяйства |
|---|--|---|
| | | |
| Технические культуры - всего | 42013,5 | 30827,5 |
| из них: | | |
| лен-долгунец | - | - |
| конопля среднерусская | - | - |
| сахарная свекла | - | - |
| масличные культуры - всего | 41611,5 | 30460,5 |
| из них: | | |
| подсолнечник на зерно | 38591,0 | 28256,5 |
| лен-кудряш | - | - |
| соя | 2142,5 | 1424,0 |
| рапс | 878,0 | 780,0 |
| горчица | - | - |
| рыжик | - | - |
| эфирно-масличные культуры | - | - |
| лекарственные культуры | 402,0 | 367,0 |
| Картофель | 114,6 | 86,3 |
| Овощные и бахчевые культуры – всего | 735,0 | 275,5 |
| из них: | | |
| овощи открытого грунта – всего | 139,1 | 95,1 |
| в том числе: | | |
| капуста, кроме цветной и брокколи | 6,5 | 6,0 |
| капуста цветная и брокколи | - | - |
| огурцы | ... | ... |
| помидоры | 14,5 | 13,0 |
| свекла столовая | 5,9 | 4,9 |
| морковь столовая | 18,0 | 16,5 |
| лук репчатый | 19,0 | ... |
| чеснок | ... | - |
| кабачки, патиссоны | 10,0 | ... |
| продовольственные бахчевые культуры | 595,9 | 180,4 |
| Кормовые культуры - всего | 5992,9 | 4057,7 |
| из них: | | |
| травы однолетние | 507,6 | 426,6 |
| травы многолетние | 5174,2 | 3358,0 |
| кормовые культуры на силос (без кукурузы) | 38,0 | - |
| кукуруза на корм | ... | ... |
| корнеплодные кормовые культуры, включая свеклу сахарную на корм скоту | - | - |
| Структура посевных площадей по видам сельскохозяйственных культур (в процентах от общей посевной площади соответствующей категории хозяйств) | | |
| Зерновые и зернобобовые культуры - всего | 62,8 | 62,3 |
| из них: | | |
| пшеница | 37,5 | 35,9 |
| рожь | 0,0 | - |
| ячмень | 5,3 | 6,0 |
| овес | 0,9 | 0,9 |
| кукуруза на зерно | 15,9 | 15,3 |
| просо | - | - |
| гречиха | - | - |
| рис | 2,9 | 3,8 |

| в том числе | | | Справочно: | |
|------------------|---|-----------------------------------|--------------------------|----------------|
| из них | | индивидуальные предприниматели | из графы 1 - хозяйства с | |
| юридические лица | главы крестьянских (фермерских) хозяйств | | до 16 человек | 16-100 человек |
| - | 30827,5 | 11186,0 | 41033,5 | 980,0 |
| - | - | - | - | - |
| - | - | - | - | - |
| - | - | - | - | - |
| - | 30460,5 | 11151,0 | 40631,5 | 980,0 |
| - | 28256,5 | 10334,5 | 37611,0 | 980,0 |
| - | - | - | - | - |
| - | 1424,0 | 718,5 | 2142,5 | - |
| - | 780,0 | 98,0 | 878,0 | - |
| - | - | - | - | - |
| - | - | - | - | - |
| - | - | - | - | - |
| - | 367,0 | 35,0 | 402,0 | - |
| - | 86,3 | 28,3 | 114,6 | - |
| - | 275,5 | 459,5 | 735,0 | - |
| - | 95,1 | 44,0 | 139,1 | - |
| - | 6,0 | ... | 6,5 | - |
| - | - | - | - | - |
| - | ... | - | ... | - |
| - | 13,0 | ... | 14,5 | - |
| - | 4,9 | ... | 5,9 | - |
| - | 16,5 | ... | 18,0 | - |
| - | ... | ... | 19,0 | - |
| - | - | ... | ... | - |
| - | ... | ... | 10,0 | - |
| - | 180,4 | 415,5 | 595,9 | - |
| - | 4057,7 | 1935,2 | 5992,9 | - |
| - | 426,6 | 81,0 | 507,6 | - |
| - | 3358,0 | 1816,2 | 5174,2 | - |
| - | - | 38,0 | 38,0 | - |
| - | ... | - | ... | - |
| - | - | - | - | - |
| - | 62,3 | 64,2 | 62,7 | 68,8 |
| - | 35,9 | 41,3 | 37,3 | 44,3 |
| - | - | 0,1 | 0,0 | - |
| - | 6,0 | 3,7 | 5,1 | ... |
| - | 0,9 | 0,6 | 0,9 | ... |
| - | 15,3 | 17,4 | 16,1 | ... |
| - | - | - | - | - |
| - | - | - | - | - |
| - | 3,8 | ... | 2,9 | - |

| | Крестьянские (фермерские) хозяйства и индивидуальные предприниматели | крестьянские (фермерские) хозяйства |
|--|--|---|
| | зернобобовые культуры | ... |
| из них: | | |
| горох | ... | ... |
| Технические культуры - всего | 32,0 | 33,0 |
| из них: | | |
| лен-долгунец | - | - |
| конопля срднерусская | - | - |
| сахарная свекла | - | - |
| масличные культуры - всего | 31,6 | 32,6 |
| из них: | | |
| подсолнечник на зерно | 29,3 | 30,2 |
| лен-кудряш | - | - |
| соя | 1,6 | 1,5 |
| рапс | 0,7 | 0,8 |
| горчица | - | - |
| рыжик | - | - |
| эфирно-масличные культуры | - | - |
| лекарственные культуры | 0,3 | 0,4 |
| Картофель | 0,1 | 0,1 |
| Овощные и бахчевые культуры – всего | 0,6 | 0,3 |
| из них: | | |
| овощи открытого грунта – всего | 0,1 | 0,1 |
| в том числе: | | |
| капуста, кроме цветной и брокколи | 0,0 | 0,0 |
| капуста цветная и брокколи | - | - |
| огурцы | ... | ... |
| помидоры | 0,0 | 0,0 |
| свекла столовая | 0,0 | 0,0 |
| морковь столовая | 0,0 | 0,0 |
| лук репчатый | 0,0 | ... |
| чеснок | ... | - |
| кабачки, патиссоны | 0,0 | ... |
| продовольственные бахчевые культуры | 0,5 | 0,2 |
| Кормовые культуры - всего | 4,6 | 4,3 |
| из них: | | |
| травы однолетние | 0,4 | 0,5 |
| травы многолетние | 3,9 | 3,6 |
| кормовые культуры на силос (без кукурузы) | 0,0 | - |
| кукуруза на корм | ... | ... |
| корнеплодные кормовые культуры, включая свеклу сахарную на корм скоту | - | - |
| Площади многолетних плодовых насаждений и ягодных культур - всего, га | 492,9 | 198,4 |
| в том числе: | | |
| семечковые культуры - всего | 325,5 | 137,4 |
| из них: | | |
| яблоня | 292,1 | 131,4 |
| груша | 33,4 | ... |
| косточковые культуры - всего | 117,7 | 28,3 |
| из них: | | |
| слива | 107,3 | 27,3 |
| вишня | - | - |

| в том числе | | | Справочно: | |
|------------------|---|-----------------------------------|--------------------------|----------------|
| из них | | индивидуальные предприниматели | из графы 1 - хозяйства с | |
| юридические лица | главы крестьянских (фермерских) хозяйств | | до 16 человек | 16-100 человек |
| - | ... | - | ... | - |
| - | ... | - | ... | - |
| - | 33,0 | 29,5 | 32,0 | 31,2 |
| - | - | - | - | - |
| - | - | - | - | - |
| - | - | - | - | - |
| - | 32,6 | 29,4 | 31,7 | 31,2 |
| - | 30,2 | 27,2 | 29,3 | 31,2 |
| - | - | - | - | - |
| - | 1,5 | 1,9 | 1,7 | - |
| - | 0,8 | 0,3 | 0,7 | - |
| - | - | - | - | - |
| - | - | - | - | - |
| - | - | - | - | - |
| - | 0,4 | 0,1 | 0,3 | - |
| - | 0,1 | 0,1 | 0,1 | - |
| - | 0,3 | 1,2 | 0,6 | - |
| - | 0,1 | 0,1 | 0,1 | - |
| - | 0,0 | ... | 0,0 | - |
| - | - | - | - | - |
| - | ... | - | ... | - |
| - | 0,0 | ... | 0,0 | - |
| - | 0,0 | ... | 0,0 | - |
| - | 0,0 | ... | 0,0 | - |
| - | ... | ... | 0,0 | - |
| - | - | ... | ... | - |
| - | ... | ... | 0,0 | - |
| - | 0,2 | 1,1 | 0,5 | - |
| - | 4,3 | 5,1 | 4,7 | - |
| - | 0,5 | 0,2 | 0,4 | - |
| - | 3,6 | 4,8 | 4,0 | - |
| - | - | 0,1 | 0,0 | - |
| - | ... | - | ... | - |
| - | - | - | - | - |
| - | 198,4 | 294,5 | 453,9 | ... |
| - | 137,4 | 188,1 | 291,5 | ... |
| - | 131,4 | 160,7 | 258,1 | ... |
| - | ... | 27,4 | 33,4 | - |
| - | 28,3 | 89,4 | 117,7 | - |
| - | 27,3 | ... | 107,3 | - |
| - | - | - | - | - |

| | Крестьянские (фермерские) хозяйства и индивидуальные предприниматели | крестьянские (фермерские) хозяйства |
|--|--|---|
| | черешня | ... |
| абрикос | - | - |
| персик | ... | - |
| алыча | ... | - |
| орехоплодные культуры - всего | - | - |
| из них: | | |
| грецкий орех | - | - |
| фундук | - | - |
| субтропические культуры | - | - |
| цитрусовые культуры | - | - |
| ягодники - всего ¹⁾ | 49,7 | 32,7 |
| из них: | | |
| земляника, клубника | 49,7 | 32,7 |
| малина, ежевика | - | - |
| смородина всех видов | - | - |
| крыжовник | - | - |
| рябина черноплодная | - | - |
| облепиха | - | - |
| Структура площадей многолетних плодовых насаждений и ягодных культур по видам плодово-ягодных насаждений (в процентах от общей площади плодово-ягодных насаждений соответствующей категории хозяйств) | | |
| семечковые культуры | 66,0 | 69,3 |
| косточковые культуры | 23,9 | 14,3 |
| орехоплодные культуры | - | - |
| субтропические культуры | - | - |
| цитрусовые культуры | - | - |
| ягодники | 10,1 | 16,5 |
| Площади виноградников - всего, га | - | - |
| Поголовье сельскохозяйственных животных, голов: | | |
| Крупный рогатый скот - всего | 4124 | 3951 |
| Молочный и мясной крупный рогатый скот | 4124 | 3951 |
| в том числе: | | |
| взрослое поголовье | 1959 | 1847 |
| из него коровы | 1882 | 1784 |
| молодняк (кроме телят до 1 года) | 1372 | 1327 |
| телята (до 1 года) | 793 | 777 |
| Молочный крупный рогатый скот | 3166 | 3013 |
| в том числе: | | |
| взрослое поголовье | 1774 | 1662 |
| из него коровы | 1707 | 1609 |
| молодняк (кроме телят до 1 года) | 783 | 758 |
| из него нетели | 397 | 372 |
| телята (до 1 года) | 609 | 593 |
| Мясной крупный рогатый скот | 958 | 938 |
| в том числе: | | |
| взрослое поголовье | 185 | 185 |
| из него коровы | 175 | 175 |
| молодняк (кроме телят до 1 года) | 589 | 569 |
| телята (до 1 года) | 184 | 184 |
| Волы | - | - |
| из общего поголовья крупного рогатого скота: | | |

| в том числе | | | Справочно: | |
|------------------|---|-----------------------------------|--------------------------|----------------|
| из них | | индивидуальные предприниматели | из графы 1 - хозяйства с | |
| юридические лица | главы крестьянских (фермерских) хозяйств | | до 16 человек | 16-100 человек |
| - | ... | - | ... | - |
| - | - | - | - | - |
| - | - | ... | ... | - |
| - | - | ... | ... | - |
| - | - | - | - | - |
| - | - | - | - | - |
| - | - | - | - | - |
| - | - | - | - | - |
| - | 32,7 | 17,0 | 44,7 | ... |
| - | 32,7 | 17,0 | 44,7 | ... |
| - | - | - | - | - |
| - | - | - | - | - |
| - | - | - | - | - |
| - | 69,3 | 63,9 | 64,2 | ... |
| - | 14,3 | 30,4 | 25,9 | - |
| - | - | - | - | - |
| - | - | - | - | - |
| - | 16,5 | 5,8 | 9,8 | ... |
| - | - | - | - | - |
| - | 3951 | 173 | 4097 | ... |
| - | 3951 | 173 | 4097 | ... |
| - | 1847 | 112 | 1934 | ... |
| - | 1784 | 98 | 1857 | ... |
| - | 1327 | 45 | 1372 | - |
| - | 777 | 16 | 791 | ... |
| - | 3013 | 153 | 3139 | ... |
| - | 1662 | 112 | 1749 | ... |
| - | 1609 | 98 | 1682 | ... |
| - | 758 | 25 | 783 | - |
| - | 372 | 25 | 397 | - |
| - | 593 | 16 | 607 | ... |
| - | 938 | ... | 958 | - |
| - | 185 | - | 185 | - |
| - | 175 | - | 175 | - |
| - | 569 | ... | 589 | - |
| - | 184 | - | 184 | - |
| - | - | - | - | - |

| | Крестьянские (фермерские) хозяйства и индивидуальные предприниматели | крестьянские (фермерские) хозяйства |
|---|--|---|
| | буйволы | - |
| яки | - | - |
| Свины | 2091 | 755 |
| в том числе: | | |
| взрослое поголовье | 1275 | 288 |
| в том числе основного стада | 623 | 274 |
| из него свиноматки основные | 378 | 130 |
| молодняк | 816 | 467 |
| из него: | | |
| молодняк старше 4 месяцев на откорме | 334 | 95 |
| поросята до 4 месяцев | 258 | 148 |
| Овцы и козы - всего | 12132 | 10782 |
| Овцы | 11752 | 10460 |
| в том числе: | | |
| взрослое поголовье | 7452 | 7044 |
| из него овцематки и ярки старше 1 года | 4390 | 4027 |
| молодняк | 4300 | 3416 |
| Козы | 380 | 322 |
| в том числе: | | |
| взрослое поголовье | 353 | 305 |
| из него козوماتки и козочки старше 1 года | 231 | 191 |
| молодняк | 27 | 17 |
| Птица - всего | 160948 | 160846 |
| Птица сельскохозяйственная - всего | 160648 | 160546 |
| в том числе: | | |
| куры - всего | 156955 | 156893 |
| из них: | | |
| куры-несушки | 4898 | 4868 |
| петухи | 265 | 263 |
| молодняк кур (всех возрастов) | 151792 | 151762 |
| куры яичных пород | 4779 | 4779 |
| из них: | | |
| куры-несушки | 4143 | 4143 |
| из них промышленного стада | ... | ... |
| петухи | 107 | 107 |
| молодняк кур (всех возрастов) | 529 | 529 |
| куры мясных и мясо-яичных пород | 152176 | 152114 |
| из них: | | |
| куры-несушки | 755 | 725 |
| петухи | 158 | 156 |
| молодняк кур (всех возрастов) | 151263 | 151233 |
| из них бройлеры | 150263 | 150263 |
| утки | 693 | 653 |
| гуси | 560 | 560 |
| индейки | 2415 | 2415 |
| цесарки | ... | ... |
| Прочие виды птицы - всего | ... | ... |
| перепелки | ... | ... |
| фазаны | - | - |
| страусы | - | - |

| в том числе | | | Справочно: | |
|------------------|---|-----------------------------------|--------------------------|----------------|
| из них | | индивидуальные предприниматели | из графы 1 - хозяйства с | |
| юридические лица | главы крестьянских (фермерских) хозяйств | | до 16 человек | 16-100 человек |
| - | - | - | - | - |
| - | - | - | - | - |
| - | 755 | ... | 2091 | - |
| - | 288 | ... | 1275 | - |
| - | 274 | ... | 623 | - |
| - | 130 | ... | 378 | - |
| - | 467 | ... | 816 | - |
| - | 95 | ... | 334 | - |
| - | 148 | ... | 258 | - |
| - | 10782 | 1350 | 12132 | - |
| - | 10460 | 1292 | 11752 | - |
| - | 7044 | 408 | 7452 | - |
| - | 4027 | 363 | 4390 | - |
| - | 3416 | 884 | 4300 | - |
| - | 322 | ... | 380 | - |
| - | 305 | ... | 353 | - |
| - | 191 | ... | 231 | - |
| - | 17 | ... | 27 | - |
| - | 160846 | ... | 160948 | - |
| - | 160546 | ... | 160648 | - |
| - | 156893 | ... | 156955 | - |
| - | 4868 | ... | 4898 | - |
| - | 263 | ... | 265 | - |
| - | 151762 | ... | 151792 | - |
| - | 4779 | - | 4779 | - |
| - | 4143 | - | 4143 | - |
| - | ... | - | ... | - |
| - | 107 | - | 107 | - |
| - | 529 | - | 529 | - |
| - | 152114 | ... | 152176 | - |
| - | 725 | ... | 755 | - |
| - | 156 | ... | 158 | - |
| - | 151233 | ... | 151263 | - |
| - | 150263 | - | 150263 | - |
| - | 653 | ... | 693 | - |
| - | 560 | - | 560 | - |
| - | 2415 | - | 2415 | - |
| - | ... | - | ... | - |
| - | ... | - | ... | - |
| - | ... | - | ... | - |
| - | - | - | - | - |
| - | - | - | - | - |

| | Крестьянские (фермерские) хозяйства и индивидуальные предприниматели | крестьянские (фермерские) хозяйства |
|---|--|---|
| | Лошади | 602 |
| в том числе: | | |
| взрослое поголовье | 464 | 458 |
| из него кобылы | 240 | 238 |
| молодняк | 138 | 138 |
| Ослы | - | - |
| Мулы и лошаки | ... | ... |
| Олени северные | - | - |
| в том числе: | | |
| взрослое поголовье | - | - |
| молодняк (всех возрастов) | - | - |
| из общего поголовья оленей - ездовые олени | - | - |
| Олени пятнистые | - | - |
| в том числе: | | |
| взрослое поголовье | - | - |
| молодняк (всех возрастов) | - | - |
| Маралы | - | - |
| в том числе: | | |
| взрослое поголовье | - | - |
| молодняк (всех возрастов) | - | - |
| Верблюды | - | - |
| в том числе: | | |
| взрослое поголовье | - | - |
| из него верблюдицы | - | - |
| молодняк (всех возрастов) | - | - |
| Кролики домашние | 309 | 309 |
| Звери пушные (клеточного разведения): | | |
| Лисицы | - | - |
| Песцы | - | - |
| Норки | - | - |
| Нутрии | - | - |
| Соболи | - | - |
| Бобры | - | - |
| Ондатры | - | - |
| Хори | - | - |
| Пчелы медоносные (семьи), шт. | 785 | 785 |
| Наличие сельскохозяйственной техники, шт.: | | |
| Тракторы | 1553 | 1115 |
| Комбайны: | | |
| зерноуборочные | 559 | 357 |
| кукурузоуборочные | ... | ... |
| льноуборочные | ... | ... |
| картофелеуборочные | 3 | ... |
| кормоуборочные | 14 | 11 |
| Машины свеклоуборочные (без ботвоуборочных) | ... | ... |
| Установки доильные | 7 | 7 |
| Автомобили грузовые | 582 | 398 |
| Плуги | 956 | 647 |
| Косилки | 202 | 157 |
| Сеялки | 865 | 644 |

| в том числе | | | Справочно: | |
|------------------|---|-----------------------------------|--------------------------|----------------|
| из них | | индивидуальные предприниматели | из графы 1 - хозяйства с | |
| юридические лица | главы крестьянских (фермерских) хозяйств | | до 16 человек | 16-100 человек |
| - | 596 | 6 | 599 | ... |
| - | 458 | 6 | 461 | ... |
| - | 238 | ... | 240 | - |
| - | 138 | - | 138 | - |
| - | - | - | - | - |
| - | ... | - | ... | - |
| - | - | - | - | - |
| - | - | - | - | - |
| - | - | - | - | - |
| - | - | - | - | - |
| - | - | - | - | - |
| - | - | - | - | - |
| - | - | - | - | - |
| - | - | - | - | - |
| - | - | - | - | - |
| - | - | - | - | - |
| - | - | - | - | - |
| - | - | - | - | - |
| - | - | - | - | - |
| - | - | - | - | - |
| - | - | - | - | - |
| - | - | - | - | - |
| - | - | - | - | - |
| - | - | - | - | - |
| - | - | - | - | - |
| - | - | - | - | - |
| - | - | - | - | - |
| - | - | - | - | - |
| - | 309 | - | 309 | - |
| - | - | - | - | - |
| - | - | - | - | - |
| - | - | - | - | - |
| - | - | - | - | - |
| - | - | - | - | - |
| - | - | - | - | - |
| - | - | - | - | - |
| - | - | - | - | - |
| - | - | - | - | - |
| - | - | - | - | - |
| - | - | - | - | - |
| - | - | - | - | - |
| - | - | - | - | - |
| - | - | - | - | - |
| - | - | - | - | - |
| - | 785 | - | 785 | - |
| - | 1115 | 438 | 1528 | 23 |
| - | 357 | 202 | 553 | 6 |
| - | ... | ... | ... | - |
| - | ... | - | ... | - |
| - | ... | ... | 3 | - |
| - | 11 | 3 | 13 | ... |
| - | ... | ... | ... | - |
| - | 7 | - | 7 | - |
| - | 398 | 184 | 559 | 20 |
| - | 647 | 309 | 949 | 6 |
| - | 157 | 45 | 196 | ... |
| - | 644 | 221 | 857 | 7 |

| | Крестьянские (фермерские) хозяйства и индивидуальные предприниматели | крестьянские (фермерские) хозяйства |
|--|--|---|
| | | |
| В среднем на одно хозяйство: | | |
| численность работников, человек ²⁾ | 2 | 2 |
| общая земельная площадь, га | 110,9 | 130,6 |
| площадь сельскохозяйственных угодий, га | 102,5 | 123,7 |
| общая посевная площадь сельскохозяйственных культур под урожаем 2016 г., га ³⁾ | 88,8 | 132,5 |
| поголовье сельскохозяйственных животных, голов ⁴⁾ : | | |
| крупный рогатый скот | 45 | 46 |
| из него коровы | 24 | 25 |
| свиньи | 139 | 54 |
| птица | 4024 | 4124 |

¹⁾ Включая ягодники в междурядьях сада.

²⁾ В расчете на одну организацию, без учета подсобных сельскохозяйственных предприятий несельскохозяйственных организаций, осуществлявшую сельскохозяйственную деятельность в I полугодии 2016 года.

³⁾ В расчете на одну организацию, имевшую общую посевную площадь.

⁴⁾ В расчете на одну организацию, имевшую поголовье скота соответствующего вида.

| в том числе | | | Справочно: из графы 1 - хозяйства с | |
|------------------|---|-----------------------------------|--|----------------|
| из них | | индивидуальные предприниматели | до 16 человек | 16-100 человек |
| юридические лица | главы крестьянских (фермерских) хозяйств | | | |
| - | 2 | 1 | 2 | 31 |
| - | 130,6 | 91,1 | 90,4 | 1307,4 |
| - | 123,7 | 81,1 | 88,4 | 1307,4 |
| - | 132,5 | 49,1 | 86,9 | 1046,7 |
| - | 46 | 29 | 45 | ... |
| - | 25 | 16 | 24 | ... |
| - | 54 | ... | 139 | - |
| - | 4124 | ... | 4024 | - |

**7. СТРУКТУРА ОСНОВНЫХ ПОКАЗАТЕЛЕЙ ВСЕРОССИЙСКОЙ СЕЛЬСКОХОЗЯЙСТВЕННОЙ
ПЕРЕПИСИ ПО КРЕСТЬЯНСКИМ (ФЕРМЕРСКИМ) ХОЗЯЙСТВАМ И ИНДИВИДУАЛЬНЫМ
ПРЕДПРИНИМАТЕЛЯМ**

(на 1 июля 2016 года; в процентах от крестьянских (фермерских) хозяйств и индивидуальных предпринимателей)

Таблица 7

| | Крестьянские (фермерские) хозяйства | в том числе | | Индивидуальные предприниматели | Крестьянские (фермерские) хозяйства и индивидуальные предприниматели с численностью | |
|--|-------------------------------------|------------------|--|--------------------------------|---|----------------|
| | | юридические лица | главы крестьянских (фермерских) хозяйств | | до 16 человек | 16-100 человек |
| | | | | | | |
| Общая земельная площадь | 59,1 | - | 59,1 | 40,9 | 79,7 | 2,2 |
| из нее сельскохозяйственные угодья | 60,6 | - | 60,6 | 39,4 | 84,4 | 2,4 |
| в том числе: | | | | | | |
| пашня | 71,5 | - | 71,5 | 28,5 | 97,5 | 2,4 |
| сенокосы | 65,3 | - | 65,3 | 34,7 | 57,1 | ... |
| пастбища | 16,1 | - | 16,1 | 83,9 | 33,3 | ... |
| многолетние насаждения | 64,9 | - | 64,9 | 35,1 | 49,6 | ... |
| залежь | 100,0 | - | 100,0 | - | 29,1 | - |
| Посевная площадь под урожай 2016 г. - всего | 71,1 | - | 71,1 | 28,9 | 97,6 | 2,4 |
| в том числе: | | | | | | |
| Зерновые и зернобобовые культуры - всего | 70,5 | - | 70,5 | 29,5 | 97,4 | 2,6 |
| из них: | | | | | | |
| пшеница | 68,1 | - | 68,1 | 31,9 | 97,2 | 2,8 |
| рожь | - | - | - | 100,0 | 100,0 | - |
| ячмень | 79,9 | - | 79,9 | 20,1 | 94,4 | ... |
| овес | 78,3 | - | 78,3 | 21,7 | 97,3 | ... |
| кукуруза на зерно | 68,4 | - | 68,4 | 31,6 | 98,5 | ... |
| просо | - | - | - | - | - | - |
| гречиха | - | - | - | - | - | - |
| рис | 92,9 | - | 92,9 | ... | 100,0 | - |
| зернобобовые культуры | ... | - | ... | - | ... | - |
| из них: | | | | | | |
| горох | ... | - | ... | - | ... | - |
| Технические культуры - всего | 73,4 | - | 73,4 | 26,6 | 97,7 | 2,3 |
| из них: | | | | | | |
| лен-долгунец | - | - | - | - | - | - |
| конопля среднерусская | - | - | - | - | - | - |
| сахарная свекла | - | - | - | - | - | - |
| масличные культуры - всего | 73,2 | - | 73,2 | 26,8 | 97,6 | 2,4 |
| из них: | | | | | | |
| подсолнечник на зерно | 73,2 | - | 73,2 | 26,8 | 97,5 | 2,5 |
| лен-кудряш | - | - | - | - | - | - |
| соя | 66,5 | - | 66,5 | 33,5 | 100,0 | - |
| рапс | 88,8 | - | 88,8 | 11,2 | 100,0 | - |
| горчица | - | - | - | - | - | - |
| рыжик | - | - | - | - | - | - |
| эфирно-масличные культуры | - | - | - | - | - | - |

Таблица 7

| | Крестьянские (фермерские) хозяйства | в том числе | | Индивидуальные предприниматели | Крестьянские (фермерские) хозяйства и индивидуальные предприниматели с численностью | |
|--|-------------------------------------|------------------|--|--------------------------------|---|----------------|
| | | юридические лица | главы крестьянских (фермерских) хозяйств | | до 16 человек | 16-100 человек |
| | | | | | | |
| лекарственные культуры | 91,3 | - | 91,3 | 8,7 | 100,0 | - |
| Картофель | 75,3 | - | 75,3 | 24,7 | 100,0 | - |
| Овощные и бахчевые культуры – всего | 37,5 | - | 37,5 | 62,5 | 100,0 | - |
| из них: | | | | | | |
| овощи открытого грунта – всего | 68,4 | - | 68,4 | 31,6 | 100,0 | - |
| в том числе: | | | | | | |
| капуста, кроме цветной и брокколи | 92,3 | - | 92,3 | ... | 100,0 | - |
| капуста цветная и брокколи | - | - | - | - | - | - |
| огурцы | ... | - | ... | - | ... | - |
| помидоры | 89,7 | - | 89,7 | ... | 100,0 | - |
| свекла столовая | 83,1 | - | 83,1 | ... | 100,0 | - |
| морковь столовая | 91,7 | - | 91,7 | ... | 100,0 | - |
| лук репчатый | ... | - | ... | ... | 100,0 | - |
| чеснок | - | - | - | ... | ... | - |
| кабачки, патиссоны | ... | - | ... | ... | 100,0 | - |
| продовольственные бахчевые | 30,3 | - | 30,3 | 69,7 | 100,0 | - |
| Кормовые культуры - всего | 67,7 | - | 67,7 | 32,3 | 100,0 | - |
| из них: | | | | | | |
| травы однолетние | 84,0 | - | 84,0 | 16,0 | 100,0 | - |
| травы многолетние | 64,9 | - | 64,9 | 35,1 | 100,0 | - |
| кормовые культуры на силос (без кукурузы) | - | - | - | 100,0 | 100,0 | - |
| кукуруза на корм | ... | - | ... | - | ... | - |
| корнеплодные кормовые культуры, включая свеклу сахарную на корм скоту | - | - | - | - | - | - |
| Площади многолетних плодовых насаждений и ягодных культур - всего | 40,3 | - | 40,3 | 59,7 | 92,1 | ... |
| в том числе: | | | | | | |
| семечковые культуры - всего | 42,2 | - | 42,2 | 57,8 | 89,6 | ... |
| из них: | | | | | | |
| яблоня | 45,0 | - | 45,0 | 55,0 | 88,4 | ... |
| груша | ... | - | ... | 82,0 | 100,0 | - |
| косточковые культуры - всего | 24,0 | - | 24,0 | 76,0 | 100,0 | - |
| из них: | | | | | | |
| вишня | 25,4 | - | 25,4 | ... | 100,0 | - |
| черешня | - | - | - | - | - | - |
| черешня | ... | - | ... | - | ... | - |
| абрикос | - | - | - | - | - | - |
| персик | - | - | - | ... | ... | - |
| алыча | - | - | - | ... | ... | - |
| орехоплодные культуры - всего | - | - | - | - | - | - |
| из них: | | | | | | |
| грецкий орех | - | - | - | - | - | - |

| | Крестьянские (фермерские) хозяйства | в том числе | | Индивидуальные предприниматели | Крестьянские (фермерские) хозяйства и индивидуальные предприниматели с численностью | |
|---|-------------------------------------|------------------|--|--------------------------------|---|----------------|
| | | юридические лица | главы крестьянских (фермерских) хозяйств | | до 16 человек | 16-100 человек |
| | | | | | | |
| фундук | - | - | - | - | - | - |
| субтропические культуры | - | - | - | - | - | - |
| цитрусовые культуры | - | - | - | - | - | - |
| ягодники - всего ¹⁾ | 65,8 | - | 65,8 | 34,2 | 89,9 | ... |
| из них: | | | | | | |
| земляника, клубника | 65,8 | - | 65,8 | 34,2 | 89,9 | ... |
| малина, ежевика | - | - | - | - | - | - |
| смородина всех видов | - | - | - | - | - | - |
| крыжовник | - | - | - | - | - | - |
| рябина черноплодная | - | - | - | - | - | - |
| облепиха | - | - | - | - | - | - |
| Площади виноградников - всего | - | - | - | - | - | - |
| Поголовье сельскохозяйственных животных: | | | | | | |
| Крупный рогатый скот - всего | 95,8 | - | 95,8 | 4,2 | 99,3 | ... |
| Молочный и мясной крупный рогатый скот | 95,8 | - | 95,8 | 4,2 | 99,3 | ... |
| в том числе: | | | | | | |
| взрослое поголовье | 94,3 | - | 94,3 | 5,7 | 98,7 | ... |
| из него коровы | 94,8 | - | 94,8 | 5,2 | 98,7 | ... |
| молодняк (кроме телят до 1 года) | 96,7 | - | 96,7 | 3,3 | 100,0 | - |
| телята (до 1 года) | 98,0 | - | 98,0 | 2,0 | 99,7 | ... |
| Молочный крупный рогатый скот | 95,2 | - | 95,2 | 4,8 | 99,1 | ... |
| в том числе: | | | | | | |
| взрослое поголовье | 93,7 | - | 93,7 | 6,3 | 98,6 | ... |
| из него коровы | 94,3 | - | 94,3 | 5,7 | 98,5 | ... |
| молодняк (кроме телят до 1 года) | 96,8 | - | 96,8 | 3,2 | 100,0 | - |
| из него нетели | 93,7 | - | 93,7 | 6,3 | 100,0 | - |
| телята (до 1 года) | 97,4 | - | 97,4 | 2,6 | 99,7 | ... |
| Мясной крупный рогатый скот | 97,9 | - | 97,9 | ... | 100,0 | - |
| в том числе: | | | | | | |
| взрослое поголовье | 100,0 | - | 100,0 | - | 100,0 | - |
| из него коровы | 100,0 | - | 100,0 | - | 100,0 | - |
| молодняк (кроме телят до 1 года) | 96,6 | - | 96,6 | ... | 100,0 | - |
| телята (до 1 года) | 100,0 | - | 100,0 | - | 100,0 | - |
| Волеы | - | - | - | - | - | - |
| из общего поголовья крупного рогатого скота: | | | | | | |
| буйволы | - | - | - | - | - | - |
| яки | - | - | - | - | - | - |

Таблица 7

| | Крестьянские (фермерские) хозяйства | в том числе | | Индивидуальные предприниматели | Крестьянские (фермерские) хозяйства и индивидуальные предприниматели с численностью | |
|---|-------------------------------------|------------------|--|--------------------------------|---|----------------|
| | | юридические лица | главы крестьянских (фермерских) хозяйств | | до 16 человек | 16-100 человек |
| | | | | | | |
| Свиньи | 36,1 | - | 36,1 | ... | 100,0 | - |
| в том числе: | | | | | | |
| взрослое поголовье | 22,6 | - | 22,6 | ... | 100,0 | - |
| в том числе основного стада | 44,0 | - | 44,0 | ... | 100,0 | - |
| из него свиноматки основные | 34,4 | - | 34,4 | ... | 100,0 | - |
| молодняк | 57,2 | - | 57,2 | ... | 100,0 | - |
| из него: | | | | | | |
| молодняк старше 4 месяцев на откорме | 28,4 | - | 28,4 | ... | 100,0 | - |
| поросята до 4 месяцев | 57,4 | - | 57,4 | ... | 100,0 | - |
| Овцы и козы - всего | 88,9 | - | 88,9 | 11,1 | 100,0 | - |
| Овцы | 89,0 | - | 89,0 | 11,0 | 100,0 | - |
| в том числе: | | | | | | |
| взрослое поголовье | 94,5 | - | 94,5 | 5,5 | 100,0 | - |
| из него овцематки и ярки старше 1 года | 91,7 | - | 91,7 | 8,3 | 100,0 | - |
| молодняк | 79,4 | - | 79,4 | 20,6 | 100,0 | - |
| Козы | 84,7 | - | 84,7 | ... | 100,0 | - |
| в том числе: | | | | | | |
| взрослое поголовье | 86,4 | - | 86,4 | ... | 100,0 | - |
| из него козوماتки и козочки старше 1 года | 82,7 | - | 82,7 | ... | 100,0 | - |
| молодняк | 63,0 | - | 63,0 | ... | 100,0 | - |
| Птица - всего | 99,9 | - | 99,9 | ... | 100,0 | - |
| Птица сельскохозяйственная - всего | 99,9 | - | 99,9 | ... | 100,0 | - |
| в том числе: | | | | | | |
| куры - всего | 100,0 | - | 100,0 | ... | 100,0 | - |
| из них: | | | | | | |
| куры-несушки | 99,4 | - | 99,4 | ... | 100,0 | - |
| петухи | 99,2 | - | 99,2 | ... | 100,0 | - |
| молодняк кур (всех возрастов) | 100,0 | - | 100,0 | ... | 100,0 | - |
| куры яичных пород | 100,0 | - | 100,0 | - | 100,0 | - |
| из них: | | | | | | |
| куры-несушки | 100,0 | - | 100,0 | - | 100,0 | - |
| из них промышленного стада | ... | - | ... | - | ... | - |
| петухи | 100,0 | - | 100,0 | - | 100,0 | - |
| молодняк кур (всех возрастов) | 100,0 | - | 100,0 | - | 100,0 | - |
| куры мясных и мясо-яичных пород | 100,0 | - | 100,0 | ... | 100,0 | - |
| из них: | | | | | | |
| куры-несушки | 96,0 | - | 96,0 | ... | 100,0 | - |
| петухи | 98,7 | - | 98,7 | ... | 100,0 | - |
| молодняк кур (всех возрастов) | 100,0 | - | 100,0 | ... | 100,0 | - |
| из них бройлеры | 100,0 | - | 100,0 | - | 100,0 | - |

| | Крестьянские (фермерские) хозяйства | в том числе | | Индивидуальные предприниматели | Крестьянские (фермерские) хозяйства и индивидуальные предприниматели с численностью | |
|--|-------------------------------------|------------------|--|--------------------------------|---|----------------|
| | | юридические лица | главы крестьянских (фермерских) хозяйств | | до 16 человек | 16-100 человек |
| | | | | | | |
| утки | 94,2 | - | 94,2 | ... | 100,0 | - |
| гуси | 100,0 | - | 100,0 | - | 100,0 | - |
| индейки | 100,0 | - | 100,0 | - | 100,0 | - |
| цесарки | ... | - | ... | - | ... | - |
| Прочие виды птицы - всего | ... | - | ... | - | ... | - |
| перепелки | ... | - | ... | - | ... | - |
| фазаны | - | - | - | - | - | - |
| страусы | - | - | - | - | - | - |
| Лошади | 99,0 | - | 99,0 | 1,0 | 99,5 | ... |
| в том числе: | | | | | | |
| взрослое поголовье | 98,7 | - | 98,7 | 1,3 | 99,4 | ... |
| из него кобылы | 99,2 | - | 99,2 | ... | 100,0 | - |
| молодняк | 100,0 | - | 100,0 | - | 100,0 | - |
| Ослы | - | - | - | - | - | - |
| Мулы и лошаки | ... | - | ... | - | ... | - |
| Олени северные | - | - | - | - | - | - |
| в том числе: | | | | | | |
| взрослое поголовье | - | - | - | - | - | - |
| молодняк (всех возрастов) | - | - | - | - | - | - |
| из общего поголовья оленей - ездовые олени | - | - | - | - | - | - |
| Олени пятнистые | - | - | - | - | - | - |
| в том числе: | | | | | | |
| взрослое поголовье | - | - | - | - | - | - |
| молодняк (всех возрастов) | - | - | - | - | - | - |
| Маралы | - | - | - | - | - | - |
| в том числе: | | | | | | |
| взрослое поголовье | - | - | - | - | - | - |
| молодняк (всех возрастов) | - | - | - | - | - | - |
| Верблюды | - | - | - | - | - | - |
| в том числе: | | | | | | |
| взрослое поголовье | - | - | - | - | - | - |
| из него верблюдицы | - | - | - | - | - | - |
| молодняк (всех возрастов) | - | - | - | - | - | - |
| Кролики домашние | 100,0 | - | 100,0 | - | 100,0 | - |
| Звери пушные (клеточного разведения): | | | | | | |
| Лисицы | - | - | - | - | - | - |
| Песцы | - | - | - | - | - | - |
| Норки | - | - | - | - | - | - |
| Нутрии | - | - | - | - | - | - |
| Соболи | - | - | - | - | - | - |
| Бобры | - | - | - | - | - | - |
| Ондатры | - | - | - | - | - | - |
| Хори | - | - | - | - | - | - |

Таблица 7

| | Крестьянские (фермерские) хозяйства | в том числе | | Индивидуальные предприниматели | Крестьянские (фермерские) хозяйства и индивидуальные предприниматели с численностью | |
|--|-------------------------------------|------------------|--|--------------------------------|---|----------------|
| | | юридические лица | главы крестьянских (фермерских) хозяйств | | до 16 человек | 16-100 человек |
| | | | | | | |
| Пчелы медоносные (семьи) | 100,0 | - | 100,0 | - | 100,0 | - |
| Наличие сельскохозяйственной техники: | | | | | | |
| Тракторы | 71,8 | - | 71,8 | 28,2 | 98,4 | 1,5 |
| Комбайны: | | | | | | |
| зерноуборочные | 63,9 | - | 63,9 | 36,1 | 98,9 | 1,1 |
| кукурузоуборочные | ... | - | ... | ... | ... | - |
| льнауборочные | ... | - | ... | - | ... | - |
| картофелеуборочные | ... | - | ... | ... | 100,0 | - |
| кормоуборочные | 78,6 | - | 78,6 | 21,4 | 92,9 | ... |
| Машины свеклоуборочные (без ботвоуборочных) | ... | - | ... | ... | ... | - |
| Установки доильные | 100,0 | - | 100,0 | - | 100,0 | - |
| Автомобили грузовые | 68,4 | - | 68,4 | 31,6 | 96,0 | 3,4 |
| Плуги | 67,7 | - | 67,7 | 32,3 | 99,3 | 0,6 |
| Косилки | 77,7 | - | 77,7 | 22,3 | 97,0 | ... |
| Сеялки | 74,5 | - | 74,5 | 25,5 | 99,1 | 0,8 |

¹⁾ Включая ягодники в междурядьях сада.

**8. ОСНОВНЫЕ ИТОГИ ВСЕРОССИЙСКОЙ СЕЛЬСКОХОЗЯЙСТВЕННОЙ
ХОЗЯЙСТВАМ**
(на 1 июля 2016 года)

| | Личные подсобные и другие индивиду- альные хозяйства граждан | личные подсобные |
|---|---|------------------|
| Число хозяйств - всего | 120250 | 90372 |
| из них производившие сельскохозяйственную продукцию в I полугодии 2016 г. | 96190 | 73832 |
| в процентах от общего числа соответствующей категории хозяйств | 80,0 | 81,7 |
| Число хозяйств с заброшенными земельными участками (пустующими домами) | 3034 | 2513 |
| в процентах от общего числа соответствующей категории хозяйств | 2,5 | 2,8 |
| Общая земельная площадь, га | 21392,0 | 19295,6 |
| из нее сельскохозяйственные угодья | 17247,3 | 15869,7 |
| в том числе: | | |
| пашня | 8164,0 | 7879,7 |
| сенокосы | 2953,8 | 2944,8 |
| пастбища | 239,6 | 237,8 |
| многолетние насаждения | 1245,1 | 1029,7 |
| залежь | 4644,8 | 3777,7 |
| Из общей площади сельскохозяйственных угодий фактически использовались, га | 12602,4 | 12092,0 |
| в процентах от общей площади сельскохозяйственных угодий соответствующей категории хозяйств | 73,1 | 76,2 |
| Посевная площадь под урожай 2016 г. - всего, га | 7887,5 | 7618,8 |
| в том числе: | | |
| Зерновые и зернобобовые культуры - всего | 1219,0 | 1216,6 |
| Технические культуры - всего | 193,4 | 193,3 |
| из них: | | |
| подсолнечник на зерно | 191,1 | 191,1 |
| Картофель | 1860,4 | 1762,8 |
| Овощные и бахчевые культуры - всего | 3647,4 | 3481,2 |
| из них: | | |
| овощи открытого грунта - всего | 3529,3 | 3371,0 |
| в том числе: | | |
| капуста, кроме цветной и брокколи | 109,8 | 105,3 |
| капуста цветная и брокколи | 5,7 | 5,4 |
| огурцы | 371,3 | 343,7 |
| помидоры | 700,0 | 658,3 |
| свекла столовая | 112,0 | 107,2 |
| морковь столовая | 139,7 | 133,6 |
| лук репчатый | 312,9 | 300,6 |
| чеснок | 259,9 | 252,7 |

**ПЕРЕПИСИ ПО ЛИЧНЫМ ПОДСОБНЫМ И ДРУГИМ ИНДИВИДУАЛЬНЫМ
ГРАЖДАН**

Таблица 8

| в том числе хозяйства | | | Личные подсобные хозяйства в процентах от личных подсобных и других индивидуальных хозяйств граждан |
|--|--|---|---|
| граждан, имеющих земельные участки для индивидуального жилищного строительства ¹⁾ | граждан, имеющих земельные участки (садовые, огородные, дачные и другие), не входящих в некоммерческие объединения | граждан, не имеющих земли, но имеющих сельскохозяйственных животных | |
| 29878 | - | - | 75,2 |
| 22358 | - | - | 76,8 |
| 74,8 | - | - | x |
| 521 | - | x | 82,8 |
| 1,7 | - | x | x |
| 2096,5 | - | - | 90,2 |
| 1377,6 | - | - | 92,0 |
| 284,3 | - | - | 96,5 |
| 8,9 | - | - | 99,7 |
| 1,8 | - | - | 99,3 |
| 215,4 | - | - | 82,7 |
| 867,1 | - | - | 81,3 |
| 510,5 | - | - | 95,9 |
| 37,1 | - | - | x |
| 268,7 | - | - | 96,6 |
| 2,3 | - | - | 99,8 |
| 0,0 | - | - | 100,0 |
| 0,0 | - | - | 100,0 |
| 97,6 | - | - | 94,8 |
| 166,2 | - | - | 95,4 |
| 158,4 | - | - | 95,5 |
| 4,5 | - | - | 95,9 |
| 0,4 | - | - | 93,3 |
| 27,6 | - | - | 92,6 |
| 41,7 | - | - | 94,0 |
| 4,8 | - | - | 95,7 |
| 6,1 | - | - | 95,6 |
| 12,3 | - | - | 96,1 |
| 7,2 | - | - | 97,2 |

| | Личные подсобные и другие индивидуальные хозяйства граждан | личные подсобные |
|---|--|------------------|
| | | |
| кабачки, патиссоны | 487,9 | 482,2 |
| овощи закрытого грунта - всего | 100,6 | 93,6 |
| из них: | | |
| огурцы | 13,2 | 10,3 |
| помидоры | 78,7 | 75,7 |
| продовольственные бахчевые культуры | 17,2 | 16,4 |
| Кормовые культуры - всего | 967,4 | 964,9 |
| из них: | | |
| травы однолетние | 72,7 | 72,2 |
| травы многолетние | 763,3 | 763,2 |
| кукуруза на корм | 86,0 | 84,3 |
| корнеплодные кормовые культуры, включая свеклу сахарную на корм скоту | 4,0 | 4,0 |
| Структура посевных площадей по видам сельскохозяйственных культур (в процентах от общей посевной площади соответствующей категории хозяйств) | | |
| Зерновые и зернобобовые культуры - всего | 15,5 | 16,0 |
| Технические культуры - всего | 2,5 | 2,5 |
| из них: | | |
| подсолнечник на зерно | 2,4 | 2,5 |
| Картофель | 23,6 | 23,1 |
| Овощные и бахчевые культуры - всего | 46,2 | 45,7 |
| из них: | | |
| овощи открытого грунта - всего | 44,7 | 44,2 |
| в том числе: | | |
| капуста, кроме цветной и брокколи | 1,4 | 1,4 |
| капуста цветная и брокколи | 0,1 | 0,1 |
| огурцы | 4,7 | 4,5 |
| помидоры | 8,9 | 8,6 |
| свекла столовая | 1,4 | 1,4 |
| морковь столовая | 1,8 | 1,8 |
| лук репчатый | 4,0 | 3,9 |
| чеснок | 3,3 | 3,3 |
| кабачки, патиссоны | 6,2 | 6,3 |
| овощи закрытого грунта - всего | 1,3 | 1,2 |
| из них: | | |
| огурцы | 0,2 | 0,1 |
| помидоры | 1,0 | 1,0 |
| продовольственные бахчевые культуры-всего | 0,2 | 0,2 |
| Кормовые культуры - всего | 12,3 | 12,7 |
| из них: | | |
| травы однолетние | 0,9 | 0,9 |
| травы многолетние | 9,7 | 10,0 |
| кукуруза на корм | 1,1 | 1,1 |
| корнеплодные кормовые культуры, включая свеклу сахарную на корм скоту | 0,1 | 0,1 |

| в том числе хозяйства | | | Личные подсобные хозяйства в процентах от личных подсобных и других индивидуальных хозяйств граждан |
|--|--|---|---|
| граждан, имеющих земельные участки для индивидуального жилищного строительства ¹⁾ | граждан, имеющих земельные участки (садовые, огородные, дачные и другие), не входящих в некоммерческие объединения | граждан, не имеющих земли, но имеющих сельскохозяйственных животных | |
| 5,8 | - | - | 98,8 |
| 7,0 | - | - | 93,1 |
| 2,9 | - | - | 77,9 |
| 3,0 | - | - | 96,2 |
| 0,8 | - | - | 95,5 |
| 2,5 | - | - | 99,7 |
| 0,4 | - | - | 99,4 |
| 0,2 | - | - | 100,0 |
| 1,7 | - | - | 98,0 |
| ... | - | - | 99,8 |
| 0,9 | - | - | 103,3 |
| 0,0 | - | - | 103,5 |
| 0,0 | - | - | 103,5 |
| 36,3 | - | - | 98,1 |
| 61,9 | - | - | 98,8 |
| 58,9 | - | - | 98,9 |
| 1,7 | - | - | 99,2 |
| 0,1 | - | - | 96,6 |
| 10,3 | - | - | 95,8 |
| 15,5 | - | - | 97,4 |
| 1,8 | - | - | 99,1 |
| 2,3 | - | - | 99,0 |
| 4,6 | - | - | 99,5 |
| 2,7 | - | - | 100,7 |
| 2,2 | - | - | 102,3 |
| 2,6 | - | - | 96,3 |
| 1,1 | - | - | 80,7 |
| 1,1 | - | - | 99,6 |
| 0,3 | - | - | 98,9 |
| 0,9 | - | - | 103,3 |
| 0,2 | - | - | 102,9 |
| 0,1 | - | - | 103,5 |
| 0,6 | - | - | 101,5 |
| ... | - | - | 103,3 |

| | Личные подсобные и другие индивидуальные хозяйства граждан | личные подсобные |
|--|--|------------------|
| | | |
| Площади многолетних плодовых насаждений и ягодных культур - всего, га | 1168,5 | 976,7 |
| в том числе: | | |
| семечковые культуры - всего | 302,5 | 241,2 |
| из них: | | |
| яблоня | 175,7 | 140,5 |
| груша | 123,0 | 97,4 |
| косточковые культуры - всего | 336,2 | 258,6 |
| из них: | | |
| слива | 80,3 | 64,9 |
| вишня | 108,1 | 81,8 |
| черешня | 44,4 | 33,5 |
| абрикос | 39,5 | 29,1 |
| персик | 38,2 | 28,7 |
| алыча | 24,0 | 19,1 |
| орехоплодные культуры - всего | 98,7 | 83,3 |
| из них: | | |
| грецкий орех | 56,6 | 45,5 |
| фундук | 41,5 | 37,2 |
| субтропические культуры | 2,2 | 1,6 |
| цитрусовые культуры | 0,0 | 0,0 |
| ягодники - всего | 428,9 | 391,9 |
| из них: | | |
| земляника, клубника | 292,6 | 277,6 |
| малина, ежевика | 106,7 | 91,6 |
| смородина всех видов | 22,1 | 16,9 |
| крыжовник | 5,2 | 3,8 |
| рябина черноплодная | 0,4 | 0,4 |
| облепиха | 0,3 | 0,3 |
| Структура площадей многолетних плодовых насаждений и ягодных культур по видам плодово-ягодных насаждений (в процентах от общей площади плодово-ягодных насаждений соответствующей категории хозяйств) | | |
| семечковые культуры | 25,9 | 24,7 |
| косточковые культуры | 28,8 | 26,5 |
| орехоплодные культуры | 8,4 | 8,5 |
| субтропические культуры | 0,2 | 0,2 |
| цитрусовые культуры | 0,0 | 0,0 |
| ягодники | 36,7 | 40,1 |
| Площади виноградников - всего, га | 60,3 | 40,6 |
| Поголовье сельскохозяйственных животных, голов: | | |
| Крупный рогатый скот - всего | 35598 | 34607 |
| Молочный и мясной крупный рогатый скот | 35589 | 34598 |

| в том числе хозяйства | | | Личные подсобные хозяйства в процентах от личных подсобных и других индивидуальных хозяйств граждан |
|--|--|---|---|
| граждан, имеющих земельные участки для индивидуального жилищного строительства ¹⁾ | граждан, имеющих земельные участки (садовые, огородные, дачные и другие), не входящих в некоммерческие объединения | граждан, не имеющих земли, но имеющих сельскохозяйственных животных | |
| 191,8 | - | - | 83,6 |
| 61,3 | - | - | 79,7 |
| 35,2 | - | - | 80,0 |
| 25,5 | - | - | 79,2 |
| 77,6 | - | - | 76,9 |
| 15,4 | - | - | 80,8 |
| 26,3 | - | - | 75,7 |
| 10,8 | - | - | 75,6 |
| 10,4 | - | - | 73,7 |
| 9,6 | - | - | 75,0 |
| 4,9 | - | - | 79,6 |
| 15,3 | - | - | 84,4 |
| 11,1 | - | - | 80,4 |
| 4,3 | - | - | 89,7 |
| 0,6 | - | - | 73,1 |
| ... | - | - | 87,5 |
| 37,0 | - | - | 91,4 |
| 15,0 | - | - | 94,9 |
| 15,0 | - | - | 85,9 |
| 5,2 | - | - | 76,5 |
| 1,4 | - | - | 73,3 |
| 0,0 | - | - | 90,6 |
| 0,0 | - | - | 91,3 |
| 31,9 | - | - | 95,4 |
| 40,5 | - | - | 92,0 |
| 8,0 | - | - | 101,0 |
| 0,3 | - | - | 87,5 |
| ... | - | - | 104,7 |
| 19,3 | - | - | 109,3 |
| 19,7 | - | - | 67,4 |
| 991 | - | - | 97,2 |
| 991 | - | - | 97,2 |

| | Личные подсобные и другие индивиду- альные хозяйства граждан | личные подсобные |
|--|---|------------------|
| | | |
| в том числе: | | |
| взрослое поголовье | 23630 | 23393 |
| из него коровы | 19602 | 19407 |
| молодняк (кроме телят до 1 года) | 5485 | 5092 |
| телята (до 1 года) | 6474 | 6113 |
| Молочный крупный рогатый скот | 33407 | 32446 |
| в том числе: | | |
| взрослое поголовье | 23118 | 22904 |
| из него коровы | 19365 | 19184 |
| молодняк (кроме телят до 1 года) | 4655 | 4266 |
| из него нетели | 1479 | 1419 |
| телята (до 1 года) | 5634 | 5276 |
| Мясной крупный рогатый скот | 2182 | 2152 |
| в том числе: | | |
| взрослое поголовье | 512 | 489 |
| из него коровы | 237 | 223 |
| молодняк (кроме телят до 1 года) | 830 | 826 |
| телята (до 1 года) | 840 | 837 |
| Волы | 9 | 9 |
| из общего поголовья крупного рогатого скота: | | |
| буйволы | - | - |
| яки | - | - |
| Свиньи | 7928 | 7771 |
| в том числе: | | |
| взрослое поголовье | 2621 | 2562 |
| из него свиноматки основные | 665 | 647 |
| молодняк | 5307 | 5209 |
| из него: | | |
| молодняк старше 4 месяцев на откорме | 3690 | 3623 |
| поросята до 4 месяцев | 1617 | 1586 |
| Овцы и козы - всего | 31091 | 30770 |
| Овцы | 26916 | 26796 |
| в том числе: | | |
| взрослое поголовье | 17098 | 17026 |
| из него овцематки и ярки старше 1 года | 12837 | 12815 |
| молодняк | 9818 | 9770 |
| Козы | 4175 | 3974 |
| в том числе: | | |
| взрослое поголовье | 2671 | 2509 |
| из него козوماتки и козочки старше 1 года | 1801 | 1748 |
| молодняк | 1504 | 1465 |
| Птица - всего | 896147 | 856137 |
| Птица сельскохозяйственная - всего | 892141 | 853475 |
| в том числе: | | |
| куры - всего | 694349 | 661281 |

| в том числе хозяйства | | | Личные подсобные хозяйства в процентах от личных подсобных и других индивидуальных хозяйств граждан |
|--|--|---|---|
| граждан, имеющих земельные участки для индивидуального жилищного строительства ¹⁾ | граждан, имеющих земельные участки (садовые, огородные, дачные и другие), не входящих в некоммерческие объединения | граждан, не имеющих земли, но имеющих сельскохозяйственных животных | |
| 237 | - | - | 99,0 |
| 195 | - | - | 99,0 |
| 393 | - | - | 92,8 |
| 361 | - | - | 94,4 |
| 961 | - | - | 97,1 |
| 214 | - | - | 99,1 |
| 181 | - | - | 99,1 |
| 389 | - | - | 91,6 |
| 60 | - | - | 95,9 |
| 358 | - | - | 93,6 |
| 30 | - | - | 98,6 |
| 23 | - | - | 95,5 |
| 14 | - | - | 94,1 |
| ... | - | - | 99,5 |
| ... | - | - | 99,6 |
| - | - | - | 100,0 |
| - | - | - | - |
| - | - | - | - |
| 157 | - | - | 98,0 |
| 59 | - | - | 97,7 |
| 18 | - | - | 97,3 |
| 98 | - | - | 98,2 |
| 67 | - | - | 98,2 |
| 31 | - | - | 98,1 |
| 321 | - | - | 99,0 |
| 120 | - | - | 99,6 |
| 72 | - | - | 99,6 |
| ... | - | - | 99,8 |
| 48 | - | - | 99,5 |
| 201 | - | - | 95,2 |
| 162 | - | - | 93,9 |
| 53 | - | - | 97,1 |
| 39 | - | - | 97,4 |
| 40010 | - | - | 95,5 |
| 38666 | - | - | 95,7 |
| 33068 | - | - | 95,2 |

| | Личные подсобные и другие индивидуальные хозяйства граждан | |
|--|--|------------------|
| | | личные подсобные |
| из них: | | |
| куры-несушки | 365616 | 341788 |
| петухи | 35902 | 33720 |
| молодняк кур (всех возрастов) | 292831 | 285773 |
| куры яичных пород | 397003 | 376775 |
| из них: | | |
| куры-несушки | 275747 | 259630 |
| петухи | 26741 | 25262 |
| молодняк кур (всех возрастов) | 94515 | 91883 |
| куры мясных и мясо-яичных пород | 297346 | 284506 |
| из них: | | |
| куры-несушки | 89869 | 82158 |
| петухи | 9161 | 8458 |
| молодняк кур (всех возрастов) | 198316 | 193890 |
| из них бройлеры | 126679 | 125198 |
| утки | 119630 | 116521 |
| гуси | 30853 | 29968 |
| индейки | 45964 | 45125 |
| цесарки | 1345 | 580 |
| Прочие виды птицы - всего | 4006 | 2662 |
| перепелки | 3932 | 2628 |
| фазаны | 72 | 32 |
| страусы | ... | ... |
| Лошади | 961 | 956 |
| в том числе: | | |
| взрослое поголовье | 749 | 744 |
| из него кобылы | 468 | 467 |
| молодняк | 212 | 212 |
| Ослы | 10 | 10 |
| Мулы и лошаки | ... | ... |
| Олени северные | - | - |
| в том числе: | | |
| взрослое поголовье | - | - |
| молодняк (всех возрастов) | - | - |
| из общего поголовья оленей - ездовые олени | - | - |
| Олени пятнистые | - | - |
| в том числе: | | |
| взрослое поголовье | - | - |
| молодняк (всех возрастов) | - | - |
| Маралы | - | - |
| в том числе: | | |
| взрослое поголовье | - | - |
| молодняк (всех возрастов) | - | - |
| Верблюды | - | - |

Таблица 8

| в том числе хозяйства | | | Личные подсобные хозяйства в процентах от личных подсобных и других индивидуальных хозяйств граждан |
|--|--|---|---|
| граждан, имеющих земельные участки для индивидуального жилищного строительства ¹⁾ | граждан, имеющих земельные участки (садовые, огородные, дачные и другие), не входящих в некоммерческие объединения | граждан, не имеющих земли, но имеющих сельскохозяйственных животных | |
| 23828 | - | - | 93,5 |
| 2182 | - | - | 93,9 |
| 7058 | - | - | 97,6 |
| 20228 | - | - | 94,9 |
| 16117 | - | - | 94,2 |
| 1479 | - | - | 94,5 |
| 2632 | - | - | 97,2 |
| 12840 | - | - | 95,7 |
| 7711 | - | - | 91,4 |
| 703 | - | - | 92,3 |
| 4426 | - | - | 97,8 |
| 1481 | - | - | 98,8 |
| 3109 | - | - | 97,4 |
| 885 | - | - | 97,1 |
| 839 | - | - | 98,2 |
| 765 | - | - | 43,1 |
| 1344 | - | - | 66,5 |
| 1304 | - | - | 66,8 |
| ... | - | - | 44,4 |
| - | - | - | ... |
| 5 | - | - | 99,5 |
| 5 | - | - | 99,3 |
| ... | - | - | 99,8 |
| - | - | - | 100,0 |
| - | - | - | 100,0 |
| - | - | - | ... |
| - | - | - | - |
| - | - | - | - |
| - | - | - | - |
| - | - | - | - |
| - | - | - | - |
| - | - | - | - |
| - | - | - | - |
| - | - | - | - |
| - | - | - | - |
| - | - | - | - |
| - | - | - | - |
| - | - | - | - |
| - | - | - | - |
| - | - | - | - |

| | Личные подсобные и другие индивидуальные хозяйства граждан | личные подсобные |
|---|--|------------------|
| | | |
| в том числе: | | |
| взрослое поголовье | - | - |
| из него верблюдицы | - | - |
| молодняк (всех возрастов) | - | - |
| Кролики домашние | 28157 | 26619 |
| Звери пушные (клеточного разведения): | | |
| Лисицы | ... | ... |
| Песцы | - | - |
| Норки | ... | ... |
| Нутрии | 3464 | 3324 |
| Соболи | ... | ... |
| Бобры | - | - |
| Ондатры | - | - |
| Хори | ... | ... |
| Пчелы медоносные (семьи), шт. | 12207 | 11782 |
| Наличие сельскохозяйственной техники, шт.: | | |
| Тракторы | 832 | 808 |
| Газонокосилки | 17682 | 15161 |
| Мотоблоки, мотокультиваторы со сменными орудиями | 13079 | 12207 |
| Автомобили грузовые | 2759 | 2246 |
| Автомобили легковые | 53130 | 37430 |
| Мотоциклы | 869 | 773 |
| Установки доильные | 1205 | 1196 |
| Сепараторы для молока | 468 | 434 |
| Мукомольное оборудование и крупорушки | 2413 | 2400 |

¹⁾ Хозяйства граждан, имевшие земельные участки площадью 4 и более соток и занимавшиеся сельскохозяйственным производством

| в том числе хозяйства | | | Личные подсобные хозяйства в процентах от личных подсобных и других индивидуальных хозяйств граждан |
|--|--|---|---|
| граждан, имеющих земельные участки для индивидуального жилищного строительства ¹⁾ | граждан, имеющих земельные участки (садовые, огородные, дачные и другие), не входящих в некоммерческие объединения | граждан, не имеющих земли, но имеющих сельскохозяйственных животных | |
| - | - | - | - |
| - | - | - | - |
| - | - | - | - |
| 1538 | - | - | 94,5 |
| - | - | - | ... |
| - | - | - | - |
| - | - | - | ... |
| 140 | - | - | 96,0 |
| - | - | - | ... |
| - | - | - | - |
| - | - | - | - |
| - | - | - | ... |
| 425 | - | - | 96,5 |
| 24 | - | - | 97,1 |
| 2521 | - | - | 85,7 |
| 872 | - | - | 93,3 |
| 513 | - | - | 81,4 |
| 15700 | - | - | 70,4 |
| 96 | - | - | 89,0 |
| 9 | - | - | 99,3 |
| 34 | - | - | 92,7 |
| 13 | - | - | 99,5 |

**9. ОСНОВНЫЕ ИТОГИ ВСЕРОССИЙСКОЙ СЕЛЬСКОХОЗЯЙСТВЕННОЙ ПЕРЕПИСИ
ПО ЛИЧНЫМ ПОДСОБНЫМ ХОЗЯЙСТВАМИ ИХ РАСПРЕДЕЛЕНИЕ ПО ЦЕЛЯМ ПРОИЗВОДСТВА
СЕЛЬСКОХОЗЯЙСТВЕННОЙ ПРОДУКЦИИ**

(на 1 июля 2016 года)

Таблица 9

| | Личные подсобные хозяйства по целям производства: | | | Справочно: в процентах от соответствующих показателей личных подсобных хозяйств с целью производства: | |
|---|--|--|---|--|---|
| | самообес- печение продо- вольст- вием | дополни- тельный источник денежных средств | основной источник денежных средств | дополни- тельный источник денежных средств | основной источник денежных средств |
| Число хозяйств, производивших сельскохозяйственную продукцию в I полугодии 2016 года | 72903 | 15695 | 967 | 21,3 | 1,3 |
| в процентах от общего числа личных подсобных хозяйств | 98,7 | 21,3 | 1,3 | х | х |
| Общая земельная площадь, га | 16665,9 | 5610,7 | 330,4 | 29,1 | 1,7 |
| Из общей площади сельскохозяйственных угодий фактически использовались, га | 11739,6 | 4465,2 | 277,9 | 36,9 | 2,3 |
| Посевная площадь под урожай 2016 г. - всего, га | 7467,0 | 3258,4 | 237,3 | 42,8 | 3,1 |
| в том числе: | | | | | |
| Зерновые и зернобобовые культуры - всего | 1176,3 | 587,3 | 21,2 | 48,3 | 1,7 |
| Технические культуры - всего | 182,4 | 80,7 | 26,3 | 41,7 | 13,6 |
| Картофель | 1751,2 | 638,5 | 26,2 | 36,2 | 1,5 |
| Овощные и бахчевые культуры - всего | 3413,8 | 1700,0 | 158,9 | 48,8 | 4,6 |
| в том числе: | | | | | |
| капуста, кроме цветной и брокколи | 104,7 | 51,5 | 1,3 | 49,0 | 1,2 |
| капуста цветная и брокколи | 4,9 | 1,7 | 0,5 | 32,6 | 9,5 |
| огурцы | 342,6 | 154,5 | 5,0 | 45,0 | 1,5 |
| помидоры | 655,4 | 313,2 | 3,1 | 47,6 | 0,5 |
| свекла столовая | 106,7 | 48,3 | 0,2 | 45,0 | 0,2 |
| морковь столовая | 133,0 | 59,1 | 0,4 | 44,3 | 0,3 |
| лук репчатый | 299,5 | 139,3 | 1,0 | 46,3 | 0,3 |
| чеснок | 251,5 | 128,6 | 0,6 | 50,9 | 0,2 |
| кабачки, патиссоны | 441,2 | 274,4 | 88,2 | 56,9 | 18,3 |
| овощи закрытого грунта - всего | 84,7 | 43,0 | 40,7 | 46,0 | 43,5 |
| из них: | | | | | |
| огурцы | 9,7 | 5,9 | 1,4 | 57,6 | 13,2 |
| помидоры | 68,0 | 32,1 | 38,4 | 42,4 | 50,7 |
| продовольственные бахчевые | 16,4 | 7,4 | - | 45,5 | - |
| Кормовые культуры - всего | 943,3 | 252,0 | 4,7 | 26,1 | 0,5 |

Таблица 9

| | Личные подсобные хозяйства по целям производства: | | | Справочно: в процентах от соответствующих показателей личных подсобных хозяйств с целью производства: | |
|---|---|--|------------------------------------|--|------------------------------------|
| | самообеспечение продовольствием | дополнительный источник денежных средств | основной источник денежных средств | дополнительный источник денежных средств | основной источник денежных средств |
| Структура посевных площадей по видам сельскохозяйственных культур (в процентах от общей посевной площади) | | | | х | х |
| Зерновые и зернобобовые культуры - всего | 15,8 | 18,0 | 8,9 | х | х |
| Технические культуры - всего | 2,4 | 2,5 | 11,1 | х | х |
| Картофель | 23,5 | 19,6 | 11,0 | х | х |
| Овощные и бахчевые культуры - всего | 45,7 | 52,2 | 67,0 | х | х |
| в том числе: | 1,4 | 1,6 | 0,5 | 114,5 | 39,0 |
| капуста цветная и брокколи | 0,1 | 0,1 | 0,2 | х | х |
| огурцы | 4,6 | 4,7 | 2,1 | х | х |
| помидоры | 8,8 | 9,6 | 1,3 | х | х |
| свекла столовая | 1,4 | 1,5 | 0,1 | х | х |
| морковь столовая | 1,8 | 1,8 | 0,2 | х | х |
| лук репчатый | 4,0 | 4,3 | 0,4 | х | х |
| чеснок | 3,4 | 3,9 | 0,3 | х | х |
| кабачки, патиссоны | 5,9 | 8,4 | 37,2 | х | х |
| овощи закрытого грунта - всего | 1,1 | 1,3 | 17,2 | х | х |
| из них: | | | | | |
| огурцы | 0,1 | 0,2 | 0,6 | х | х |
| помидоры | 0,9 | 1,0 | 16,2 | х | х |
| Кормовые культуры - всего | 12,6 | 7,7 | 2,0 | х | х |
| Площади многолетних плодовых насаждений и ягодных культур - всего, га | 952,2 | 321,6 | 20,8 | 32,9 | 2,1 |
| в том числе: | | | | | |
| семечковые культуры | 240,0 | 52,0 | 1,0 | 21,6 | 0,4 |
| косточковые культуры | 257,2 | 57,6 | 1,3 | 22,3 | 0,5 |
| орехоплодные культуры | 82,9 | 18,2 | 0,3 | 21,9 | 0,4 |
| субтропические культуры | 1,6 | 0,3 | 0,0 | 17,1 | 0,2 |
| цитрусовые культуры | 0,0 | 0,0 | - | 30,3 | - |
| ягодники | 370,5 | 193,5 | 18,2 | 49,4 | 4,6 |
| Структура площадей многолетних плодовых насаждений и ягодных культур по видам плодово-ягодных насаждений (в процентах от общей площади плодово-ягодных насаждений) | | | | х | х |
| семечковые культуры | 25,2 | 16,2 | 4,8 | х | х |
| косточковые культуры | 27,0 | 17,9 | 6,2 | х | х |
| орехоплодные культуры | 8,7 | 5,7 | 1,5 | х | х |

| | Личные подсобные хозяйства по целям производства: | | | Справочно: в процентах от соответствующих показателей личных подсобных хозяйств с целью производства: | |
|--|--|--|---|--|---|
| | самообес- печение продо- вольст- вием | дополни- тельный источник денежных средств | основной источник денежных средств | дополни- тельный источник денежных средств | основной источник денежных средств |
| субтропические культуры | 0,2 | 0,1 | 0,0 | х | х |
| цитрусовые культуры | 0,0 | 0,0 | - | х | х |
| ягодники | 38,9 | 60,2 | 87,5 | х | х |
| Площади виноградников - всего, га | 40,4 | 8,9 | 0,2 | 21,9 | 0,5 |
| Поголовье сельскохозяйственных животных, голов: | | | | | |
| Крупный рогатый скот - всего | 34160 | 27668 | 1805 | 80,0 | 5,2 |
| из него коровы | 19164 | 16194 | 1002 | 83,4 | 5,2 |
| Из общего поголовья крупного рогатого скота: | | | | | |
| молочный крупный рогатый скот | 32036 | 26340 | 1739 | 81,2 | 5,4 |
| мясной крупный рогатый скот | 2124 | 1328 | 66 | 61,7 | 3,1 |
| Волеы | 7 | ... | - | ... | - |
| Свиньи | 7642 | 4121 | 265 | 53,0 | 3,4 |
| Овцы | 26538 | 18856 | 820 | 70,4 | 3,1 |
| Козы | 3901 | 1635 | 124 | 41,1 | 3,1 |
| Птица - всего | 849678 | 445955 | 8801 | 52,1 | 1,0 |
| Птица сельскохозяйственная - всего | 847036 | 444953 | 7801 | 52,1 | 0,9 |
| в том числе: | | | | | |
| куры | 656322 | 366572 | 6160 | 55,4 | 0,9 |
| утки | 115798 | 43450 | 1162 | 37,3 | 1,0 |
| гуси | 29836 | 12905 | 159 | 43,1 | 0,5 |
| индейки | 44538 | 21656 | 318 | 48,0 | 0,7 |
| цесарки | 542 | 370 | ... | 63,8 | ... |
| Прочие виды птицы - всего | 2642 | 1002 | ... | 37,6 | ... |
| Лошади | 954 | 416 | 3 | 43,5 | 0,3 |
| Ослы | 10 | ... | - | ... | - |
| Мулы и лошаки | ... | ... | - | ... | - |
| Олени северные | - | - | - | - | - |
| Олени пятнистые | - | - | - | - | - |
| Маралы | - | - | - | - | - |
| Верблюды | - | - | - | - | - |
| Кролики домашние | 26480 | 9517 | 320 | 35,8 | 1,2 |
| Звери пушные (клеточного разведения): | | | | | |
| Лисицы | ... | - | - | - | - |
| Песцы | - | - | - | - | - |
| Норки | ... | - | - | - | - |
| Нутрии | 3324 | 1678 | - | 50,5 | - |
| Соболи | ... | - | - | - | - |

Таблица 9

| | Личные подсобные хозяйства по целям производства: | | | Справочно: в процентах от соответствующих показателей личных подсобных хозяйств с целью производства: | |
|---|---|--|------------------------------------|--|------------------------------------|
| | самообеспечение продовольствием | дополнительный источник денежных средств | основной источник денежных средств | дополнительный источник денежных средств | основной источник денежных средств |
| Бобры | - | - | - | - | - |
| Ондатры | - | - | - | - | - |
| Хори | ... | - | - | - | - |
| Пчелы медоносные (семьи), шт. | 11315 | 7923 | 108 | 67,2 | 0,9 |
| Наличие сельскохозяйственной техники, шт.: | | | | | |
| Тракторы | 790 | 383 | 9 | 47,4 | 1,1 |
| Газонокосилки | 14970 | 4040 | 94 | 26,6 | 0,6 |
| Мотоблоки, мотокультиваторы со | 11944 | 4155 | 338 | 34,0 | 2,8 |
| Автомобили грузовые | 2197 | 737 | 166 | 32,8 | 7,4 |
| Автомобили легковые | 36713 | 9701 | 451 | 25,9 | 1,2 |
| Мотоциклы | 762 | 244 | 4 | 31,6 | 0,5 |
| Установки доильные | 1186 | 1074 | 60 | 89,8 | 5,0 |
| Сепараторы для молока | 426 | 335 | 34 | 77,2 | 7,8 |
| Мукомольное оборудование и крупорушки | 2390 | 1099 | 10 | 45,8 | 0,4 |

10. ОСНОВНЫЕ ИТОГИ ВСЕРОССИЙСКОЙ СЕЛЬСКОХОЗЯЙСТВЕННОЙ ПЕРЕПИСИ ПО НЕКОММЕРЧЕСКИМ ОБЪЕДИНЕНИЯМ ГРАЖДАН

(на 1 июля 2016 года)

Таблица 10

| | Некоммерческие объединения граждан | в том числе | | |
|---|------------------------------------|---------------|----------------|--------------|
| | | садоводческие | огороднические | дачные |
| Число некоммерческих объединений граждан - всего | 113 | 57 | - | 56 |
| из них осуществлявшие сельскохозяйственную деятельность в 2016 году | 107 | 54 | - | 53 |
| в процентах от общего числа объединений соответствующего вида | 94,7 | 94,7 | - | 94,6 |
| Количество земельных участков в объединениях граждан - всего | 28618 | 15225 | - | 13393 |
| из них освоено | 17303 | 8040 | - | 9263 |
| в процентах от общего количества земельных участков в объединениях соответствующего вида | 60,5 | 52,8 | - | 69,2 |
| Количество земельных участков в среднем на одно объединение | 253 | 267 | - | 239 |
| Общая земельная площадь, га | 1908,1 | 1067,2 | - | 840,8 |
| из нее сельскохозяйственные угодья | 1388,0 | 811,3 | - | 576,7 |
| в том числе: | | | | |
| пашня | 291,7 | 140,3 | - | 151,3 |
| многолетние насаждения | 345,0 | 159,1 | - | 185,8 |
| залежь | 751,4 | 511,8 | - | 239,5 |
| Из общей площади сельскохозяйственных угодий | 636,6 | 299,4 | - | 337,2 |
| в процентах от общей площади сельскохозяйственных угодий в объединениях соответствующего вида | 45,9 | 36,9 | - | 58,5 |
| Посевная площадь под урожай 2016 г. - всего, га | 292,1 | 140,6 | - | 151,6 |
| в том числе: | | | | |
| Зерновые и зернобобовые культуры - всего | 6,3 | 4,2 | - | 2,1 |
| Технические культуры - всего | 0,6 | 0,6 | - | 0,0 |
| Картофель | 94,5 | 42,5 | - | 52,0 |
| Овощные и бахчевые культуры - всего | 190,7 | 93,3 | - | 97,4 |
| из них: | | | | |
| овощи открытого грунта - всего | 187,9 | 91,9 | - | 96,0 |
| в том числе: | | | | |
| капуста, кроме цветной и брокколи | 5,0 | 2,7 | - | 2,4 |
| капуста цветная и брокколи | 1,0 | 0,6 | - | 0,4 |
| огурцы | 16,5 | 7,0 | - | 9,5 |
| помидоры | 27,5 | 12,5 | - | 14,9 |
| свекла столовая | 4,8 | 2,3 | - | 2,4 |
| морковь столовая | 4,9 | 2,4 | - | 2,5 |
| лук репчатый | 7,7 | 3,9 | - | 3,8 |
| чеснок | 6,5 | 3,2 | - | 3,3 |
| кабачки, патиссоны | 42,4 | 21,4 | - | 21,0 |
| овощи закрытого грунта - всего | 2,7 | 1,5 | - | 1,2 |



Таблица 10

| | Некоммерческие объединения граждан | в том числе | | |
|---|------------------------------------|---------------|----------------|--------------|
| | | садоводческие | огороднические | дачные |
| из них: | | | | |
| огурцы | 1,0 | 0,5 | - | 0,6 |
| помидоры | 1,2 | 0,6 | - | 0,6 |
| продовольственные бахчевые | 0,1 | ... | - | 0,1 |
| Кормовые культуры - всего | - | - | - | - |
| Структура посевных площадей по видам сельскохозяйственных культур | | | | |
| (в процентах от общей посевной площади соответствующей категории объединений) | | | | |
| Зерновые и зернобобовые культуры | 2,2 | 3,0 | - | 1,4 |
| Технические культуры | 0,2 | 0,4 | - | 0,0 |
| Картофель | 32,3 | 30,2 | - | 34,3 |
| Овощные и бахчевые культуры | 65,3 | 66,4 | - | 64,3 |
| из них: | | | | |
| овощи открытого грунта - всего | 64,3 | 65,4 | - | 63,4 |
| в том числе: | | | | |
| капуста, кроме цветной и брокколи | 1,7 | 1,9 | - | 1,6 |
| капуста цветная и брокколи | 0,3 | 0,4 | - | 0,3 |
| огурцы | 5,7 | 5,0 | - | 6,3 |
| помидоры | 9,4 | 8,9 | - | 9,9 |
| свекла столовая | 1,6 | 1,7 | - | 1,6 |
| морковь столовая | 1,7 | 1,7 | - | 1,6 |
| лук репчатый | 2,6 | 2,8 | - | 2,5 |
| чеснок | 2,2 | 2,3 | - | 2,2 |
| кабачки, патиссоны | 14,5 | 15,2 | - | 13,9 |
| овощи закрытого грунта - всего | 0,9 | 1,0 | - | 0,8 |
| из них: | | | | |
| огурцы | 0,4 | 0,3 | - | 0,4 |
| помидоры | 0,4 | 0,4 | - | 0,4 |
| продовольственные бахчевые | 0,0 | ... | - | 0,1 |
| Кормовые культуры - всего | - | - | - | - |
| Площади многолетних плодовых насаждений и ягодных культур - всего, га | 322,4 | 152,4 | - | 170,0 |
| в том числе: | | | | |
| семечковые культуры - всего | 91,1 | 45,3 | - | 45,8 |
| из них: | | | | |
| яблоня | 49,4 | 26,1 | - | 23,3 |
| груша | 40,6 | 18,7 | - | 21,9 |
| косточковые культуры - всего | 86,7 | 40,5 | - | 46,2 |
| из них: | | | | |
| слива | 25,2 | 12,5 | - | 12,7 |
| вишня | 30,9 | 13,9 | - | 17,0 |
| черешня | 7,5 | 3,1 | - | 4,5 |
| абрикос | 6,6 | 3,3 | - | 3,3 |
| персик | 9,3 | 4,0 | - | 5,3 |
| алыча | 6,8 | 3,7 | - | 3,2 |
| орехоплодные культуры - всего | 74,1 | 35,7 | - | 38,4 |
| из них: | | | | |
| грецкий орех | 59,7 | 28,5 | - | 31,2 |
| фундук | 14,2 | 7,1 | - | 7,1 |
| субтропические культуры | 1,3 | 0,7 | - | 0,6 |
| цитрусовые культуры | - | - | - | - |

| | Некоммерческие объединения граждан | в том числе | | |
|---|------------------------------------|---------------|----------------|-------------|
| | | садоводческие | огороднические | дачные |
| ягодники - всего | 69,3 | 30,3 | - | 39,0 |
| из них: | | | | |
| земляника, клубника | 26,7 | 11,5 | - | 15,2 |
| малина, ежевика | 34,1 | 14,6 | - | 19,5 |
| смородина всех видов | 4,7 | 2,3 | - | 2,4 |
| крыжовник | 1,8 | 1,0 | - | 0,8 |
| рябина черноплодная | 0,4 | 0,2 | - | 0,2 |
| облепиха | 0,4 | 0,2 | - | 0,2 |
| Структура площадей многолетних плодовых насаждений и ягодных культур по видам плодово-ягодных насаждений (в процентах от общей площади плодово-ягодных насаждений соответствующей категории объединений) | | | | |
| семечковые культуры | 28,3 | 29,7 | - | 27,0 |
| косточковые культуры | 26,9 | 26,5 | - | 27,2 |
| орехоплодные культуры | 23,0 | 23,4 | - | 22,6 |
| субтропические культуры | 0,4 | 0,4 | - | 0,4 |
| цитрусовые культуры | - | - | - | - |
| ягодники | 21,5 | 19,9 | - | 22,9 |
| Площади виноградников - всего, га | 23,4 | 6,9 | - | 16,5 |
| Поголовье сельскохозяйственных животных, голов: | | | | |
| Крупный рогатый скот - всего | 40 | ... | - | 21 |
| из него коровы | 24 | ... | - | 13 |
| Свиньи | ... | - | - | ... |
| Овцы и козы - всего | 171 | ... | - | 96 |
| в том числе: | | | | |
| овцы | ... | - | - | ... |
| козы | 150 | ... | - | 75 |
| Птица - всего | 2439 | 1299 | - | 1140 |
| Птица сельскохозяйственная - всего | 2414 | 1284 | - | 1130 |
| в том числе: | | | | |
| куры | 1917 | 1129 | - | 788 |
| утки | 318 | 110 | - | 208 |
| гуси | 156 | 33 | - | 123 |
| индейки | 23 | ... | - | ... |
| цесарки | - | - | - | - |
| Прочие виды птицы - всего | 25 | ... | - | ... |
| в том числе: | | | | |
| перепелки | ... | ... | - | - |
| фазаны | ... | - | - | ... |
| Лошади | ... | ... | - | - |
| Кролики домашние | 190 | 82 | - | 108 |
| Пчелы медоносные (семьи), шт. | 224 | 75 | - | 149 |



ЧИСЛО ОБЪЕКТОВ ПЕРЕПИСИ

11. ЧИСЛО СЕЛЬСКОХОЗЯЙСТВЕННЫХ ОРГАНИЗАЦИЙ, КРЕСТЬЯНСКИХ
(на 1 июля 2016 года)

| | Сельско- хозяйственные организации | в том числе | | |
|--|--|---|----------------------|---|
| | | сельскохо- зяйственные организации, не относя- щиеся к субъектам малого предприни- мательства | малые предприятия | из малые пред- приятия (без микропред- приятий) |
| Число организаций (хозяйств) - всего | 122 | 17 | 88 | 20 |
| из них: | | | | |
| осуществлявшие сельскохозяйственную деятельность в 2015 году | 96 | 15 | 69 | 20 |
| в процентах от общего числа соответствующей категории организаций (хозяйств) | 78,7 | 88,2 | 78,4 | 100,0 |
| осуществлявшие сельскохозяйственную деятельность в I полугодии 2016 года | 99 | 15 | 73 | 19 |
| в процентах от общего числа соответствующей категории организаций (хозяйств) | 81,1 | 88,2 | 83,0 | 95,0 |
| Число территориально обособленных подразделений и филиалов | ... | ... | - | - |

(ФЕРМЕРСКИХ) ХОЗЯЙСТВ И ИНДИВИДУАЛЬНЫХ ПРЕДПРИНИМАТЕЛЕЙ

Таблица 11

| них микропред- приятия | подсобные сельскохо- зяйственные предприятия несельскохо- зяйственных организаций | Крестьянские (фермерские) хозяйства и индивиду- альные предприни- матели | в том числе | | | индивиду- альные предприни- матели |
|------------------------------|---|--|---|---------------------|---|---|
| | | | крестьянские (фермерские) хозяйства | из них | | |
| | | | | юридические лица | главы крестьянских (фермерских) хозяйств | |
| 68 | 17 | 1618 | 812 | - | 812 | 806 |
| 49 | 12 | 1444 | 747 | - | 747 | 697 |
| 72,1 | 70,6 | 89,2 | 92,0 | - | 92,0 | 86,5 |
| 54 | 11 | 1585 | 799 | - | 799 | 786 |
| 79,4 | 64,7 | 98,0 | 98,4 | - | 98,4 | 97,5 |
| - | - | - | - | - | - | - |

**12. ЧИСЛО СЕЛЬСКОХОЗЯЙСТВЕННЫХ ОРГАНИЗАЦИЙ, КРЕСТЬЯНСКИХ
ОСУЩЕСТВЛЯВШИХ РАЗЛИЧНЫЕ ВИДЫ**

| | Сельскохозяйственные организации - всего | сельскохозяйственные организации, не относящиеся к субъектам малого предпринимательства | малые предприятия - всего |
|---|--|---|---------------------------|
| | | | |
| Число организаций (хозяйств), осуществлявших сельскохозяйственную деятельность в 1 полугодии 2016 года - всего | 99 | 15 | 73 |
| из них по видам деятельности: | | | |
| выращивание зерновых, технических и прочих сельскохозяйственных культур | 77 | 10 | 59 |
| овощеводство, декоративное садоводство и производство продукции питомников | 13 | ... | 9 |
| выращивание фруктов, орехов, культур для производства напитков и пряностей | 14 | 3 | 10 |
| выращивание грибов | - | - | - |
| разведение крупного рогатого скота | 12 | 4 | 8 |
| разведение овец, коз, лошадей, ослов, мулов и лошаков | 16 | 3 | 11 |
| разведение свиней | 3 | ... | ... |
| разведение сельскохозяйственной птицы | 3 | ... | ... |
| разведение пчел | ... | ... | - |
| разведение кроликов и пушных зверей в условиях фермы | - | - | - |
| разведение водных пресмыкающихся и лягушек в водоемах | - | - | - |
| разведение калифорнийских (дождевых) червей | - | - | - |
| разведение прочих животных, кроме перечисленных выше | - | - | - |
| предоставление услуг в области растениеводства и декоративного садоводства | ... | - | ... |
| предоставление услуг в области животноводства, кроме ветеринарных услуг | - | - | - |
| в процентах от общего числа соответствующей категории организаций (хозяйств): | | | |
| выращивание зерновых, технических и прочих сельскохозяйственных культур | 77,8 | 66,7 | 80,8 |
| овощеводство, декоративное садоводство и производство продукции питомников | 13,1 | ... | 12,3 |
| выращивание фруктов, орехов, культур для производства напитков и пряностей | 14,1 | 20,0 | 13,7 |
| выращивание грибов | - | - | - |
| разведение крупного рогатого скота | 12,1 | 26,7 | 11,0 |
| разведение овец, коз, лошадей, ослов, мулов и лошаков | 16,2 | 20,0 | 15,1 |
| разведение свиней | 3,0 | ... | ... |



**(ФЕРМЕРСКИХ) ХОЗЯЙСТВ И ИНДИВИДУАЛЬНЫХ ПРЕДПРИНИМАТЕЛЕЙ,
СЕЛЬСКОХОЗЯЙСТВЕННОЙ ДЕЯТЕЛЬНОСТИ В I ПОЛУГОДИИ 2016 ГОДА**

Таблица 12

| в том числе | | подсобные сельскохозяй- ственные предприятия несельскохо- зяйственных организаций | Крестьянские (фермерские) хозяйства и индивиду- альные предпри- матели - всего | в том числе | |
|---|-----------------------|---|--|---|---|
| из них | | | | крестьянские (фермерские) хозяйства | индивиду- альные предпри- матели |
| малые предприятия (без микро- предприятий) | микро- предприятия | | | | |
| 19 | 54 | 11 | 1585 | 799 | 786 |
| 16 | 43 | 8 | 1475 | 703 | 772 |
| 3 | 6 | 3 | 47 | 39 | 8 |
| 4 | 6 | ... | 39 | 25 | 14 |
| - | - | - | - | - | - |
| 3 | 5 | - | 92 | 86 | 6 |
| 4 | 7 | ... | 83 | 75 | 8 |
| ... | ... | - | 15 | 14 | ... |
| - | ... | - | 40 | 39 | ... |
| - | - | - | 13 | 13 | - |
| - | - | - | 3 | 3 | - |
| - | - | - | - | - | - |
| - | - | - | - | - | - |
| - | - | - | - | - | - |
| - | ... | - | ... | ... | - |
| - | - | - | - | - | - |
| 84,2 | 79,6 | 72,7 | 93,1 | 88,0 | 98,2 |
| 15,8 | 11,1 | 27,3 | 3,0 | 4,9 | 1,0 |
| 21,1 | 11,1 | ... | 2,5 | 3,1 | 1,8 |
| - | - | - | - | - | - |
| 15,8 | 9,3 | - | 5,8 | 10,8 | 0,8 |
| 21,1 | 13,0 | ... | 5,2 | 9,4 | 1,0 |
| ... | ... | - | 0,9 | 1,8 | ... |

| | Сельскохозяйственные организации - всего | сельскохозяйственные организации, не относящиеся к субъектам малого предпринимательства | малые предприятия - всего |
|--|--|---|---------------------------|
| | | | |
| разведение сельскохозяйственной птицы | 3,0 | ... | ... |
| разведение пчел | ... | ... | - |
| разведение кроликов и пушных зверей в условиях фермы | - | - | - |
| разведение водных пресмыкающихся и лягушек в водоемах | - | - | - |
| разведение калифорнийских (дождевых) червей | - | - | - |
| разведение прочих животных, кроме перечисленных выше | - | - | - |
| предоставление услуг в области растениеводства и декоративного садоводства | ... | - | ... |
| предоставление услуг в области животноводства, кроме ветеринарных услуг | - | - | - |

Таблица 12

| в том числе | | подсобные сельскохозяй- ственные предприятия несельскохо- зяйственных организаций | Крестьянские (фермерские) хозяйства и индивиду- альные предприни- матели - всего | в том числе | |
|---|-----------------------|---|--|---|---|
| из них | | | | крестьянские (фермерские) хозяйства | индивиду- альные предприни- матели |
| малые предприятия (без микро- предприятий) | микро- предприятия | | | | |
| - | ... | - | 2,5 | 4,9 | ... |
| - | - | - | 0,8 | 1,6 | - |
| - | - | - | 0,2 | 0,4 | - |
| - | - | - | - | - | - |
| - | - | - | - | - | - |
| - | - | - | - | - | - |
| - | ... | - | ... | ... | - |
| - | - | - | - | - | - |

**13. ЧИСЛО СЕЛЬСКОХОЗЯЙСТВЕННЫХ ОРГАНИЗАЦИЙ, КРЕСТЬЯНСКИХ
ОСУЩЕСТВЛЯВШИХ РАЗЛИЧНЫЕ ВИДЫ НЕСЕЛЬСКОХОЗЯЙСТВЕННОЙ**

| | Сельскохозяйственные организации - всего | Сельскохозяйственные организации, не относящиеся к субъектам малого предпринимательства | |
|---|--|---|---------------------------|
| | | сельскохозяйственные организации, не относящиеся к субъектам малого предпринимательства | малые предприятия - всего |
| Число организаций (хозяйств), осуществлявших несельскохозяйственную деятельность в 1 полугодии 2016 года - всего | 8 | ... | 3 |
| из них по видам деятельности: | | | |
| воспроизводство рыбы и водных биоресурсов | ... | - | ... |
| предоставление туристических и экскурсионных услуг | - | - | - |
| другие виды несельскохозяйственной деятельности | 6 | ... | ... |
| в процентах от общего числа соответствующей категории организаций (хозяйств): | | | |
| воспроизводство рыбы и водных биоресурсов | ... | - | ... |
| предоставление туристических и экскурсионных услуг | - | - | - |
| другие виды несельскохозяйственной деятельности | 75,0 | ... | ... |

(ФЕРМЕРСКИХ) ХОЗЯЙСТВ И ИНДИВИДУАЛЬНЫХ ПРЕДПРИНИМАТЕЛЕЙ,
ДЕЯТЕЛЬНОСТИ В I ПОЛУГОДИИ 2016 ГОДА

Таблица 13

| в том числе | | подсобные сельскохозяй- ственные предприятия несельскохо- зяйственных организаций | Крестьянские (фермерские) хозяйства и индивиду- альные предприни- матели - всего | в том числе | |
|---|-----------------------|---|--|---|---|
| из них | | | | крестьянские (фермерские) хозяйства | индивиду- альные предприни- матели |
| малые предприятия (без микро- предприятий) | микро- предприятия | | | | |
| - | 3 | 3 | 13 | 9 | 4 |
| - | ... | ... | 6 | 3 | 3 |
| - | - | - | ... | ... | - |
| - | ... | ... | 5 | 4 | ... |
| - | ... | ... | 46,2 | 33,3 | 75,0 |
| - | - | - | ... | ... | - |
| - | ... | ... | 38,5 | 44,4 | ... |

**14. РАСПРЕДЕЛЕНИЕ КРЕСТЬЯНСКИХ (ФЕРМЕРСКИХ) ХОЗЯЙСТВ И ИНДИВИДУАЛЬНЫХ
ПРЕДПРИНИМАТЕЛЕЙ ПО ГОДУ СОЗДАНИЯ**
(на 1 июля 2016 года)

Таблица 14

| | Крестьянские (фермерские) хозяйства и индивиду- альные предпри- матели | в том числе | | | индивиду- альные предпри- матели |
|---|--|---|-----------------------|---|---|
| | | крестьянские (фермерские) хозяйства | из них | | |
| | | | юридичес- кие лица | главы крестьянских (фермерских) хозяйств | |
| Число хозяйств - всего | 1618 | 812 | - | 812 | 806 |
| Распределение хозяйств по году создания в данном статусе: | | | | | |
| до 1995 | 103 | 58 | - | 58 | 45 |
| 1995-2000 | 219 | 84 | - | 84 | 135 |
| 2001-2005 | 324 | 170 | - | 170 | 154 |
| 2006- 2010 | 421 | 200 | - | 200 | 221 |
| 2011-2013 | 219 | 134 | - | 134 | 85 |
| 2014 | 79 | 64 | - | 64 | 15 |
| 2015 | 175 | 72 | - | 72 | 103 |
| 2016 | 76 | 29 | - | 29 | 47 |
| незарегистрированные | ... | ... | - | ... | ... |
| в процентах от общего числа хозяйств: | | | | | |
| до 1995 | 6,4 | 7,1 | - | 7,1 | 5,6 |
| 1995-2000 | 13,5 | 10,3 | - | 10,3 | 16,7 |
| 2001-2005 | 20,0 | 20,9 | - | 20,9 | 19,1 |
| 2006- 2010 | 26,0 | 24,6 | - | 24,6 | 27,4 |
| 2011-2013 | 13,5 | 16,5 | - | 16,5 | 10,5 |
| 2014 | 4,9 | 7,9 | - | 7,9 | 1,9 |
| 2015 | 10,8 | 8,9 | - | 8,9 | 12,8 |
| 2016 | 4,7 | 3,6 | - | 3,6 | 5,8 |
| незарегистрированные | ... | ... | - | ... | ... |



15. ЧИСЛО ЛИЧНЫХ ПОДСОБНЫХ И ДРУГИХ ИНДИВИДУАЛЬНЫХ ХОЗЯЙСТВ ГРАЖДАН

(на 1 июля 2016 года; единиц)

Таблица 15

| | Личные подсобные и другие индивидуальные хозяйства граждан | в том числе хозяйства | | | |
|---|--|-----------------------|--|---|---|
| | | личные подсобные | граждан, имеющих земельные участки для индивидуального жилищного строительства ¹⁾ | граждан, имеющих земельные участки (садовые, огородные, дачные и другие), не входящих в объединения | граждан, не имеющих земли, но имеющих сельскохозяйственных животных |
| Личные подсобные и другие индивидуальные хозяйства граждан - всего | | | | | |
| Число хозяйств - всего | 120250 | 90372 | 29878 | - | - |
| из них производившие сельскохозяйственную продукцию в 1 полугодии 2016 года | 96190 | 73832 | 22358 | - | - |
| в процентах от числа хозяйств соответствующей категории | 80,0 | 81,7 | 74,8 | - | - |
| Распределение хозяйств населения по цели производства: | | | | | |
| самообеспечение продовольствием | 95195 | 72903 | 22292 | - | - |
| в процентах от числа хозяйств соответствующей категории | 99,0 | 98,7 | 99,7 | - | - |
| дополнительный источник денежных средств | 16340 | 15695 | 645 | - | - |
| в процентах от числа хозяйств соответствующей категории | 17,0 | 21,3 | 2,9 | - | - |
| основной источник денежных средств | 976 | 967 | 9 | - | - |
| в процентах от числа хозяйств соответствующей категории | 1,0 | 1,3 | 0,0 | - | - |
| Число хозяйств с заброшенными земельными участками (пустующими домами) | 3034 | 2513 | 521 | - | x |
| в процентах от общего числа соответствующей категории хозяйств | 2,5 | 2,8 | 1,7 | - | x |
| в том числе: | | | | | |
| хозяйства граждан в сельских поселениях | | | | | |
| Число хозяйств - всего | 81758 | 81758 | - | - | - |
| из них производившие сельскохозяйственную продукцию в 1 полугодии 2016 года | 67176 | 67176 | - | - | - |
| в процентах от числа хозяйств соответствующей категории | 82,2 | 82,2 | - | - | - |
| Распределение хозяйств населения по цели производства: | | | | | |
| самообеспечение продовольствием | 66364 | 66364 | - | - | - |
| в процентах от числа хозяйств соответствующей категории | 98,8 | 98,8 | - | - | - |
| дополнительный источник денежных средств | 15093 | 15093 | - | - | - |



| | Личные подсобные и другие индивидуальные хозяйства граждан | в том числе хозяйства | | | |
|---|--|-----------------------|--|---|---|
| | | личные подсобные | граждан, имеющих земельные участки для индивидуального жилищного строительства ¹⁾ | граждан, имеющих земельные участки (садовые, огородные, дачные и другие), не входящих в объединения | граждан, не имеющих земли, но имеющих сельскохозяйственных животных |
| в процентах от числа хозяйств соответствующей категории | 22,5 | 22,5 | - | - | - |
| основной источник денежных средств | 954 | 954 | - | - | - |
| в процентах от числа хозяйств соответствующей категории | 1,4 | 1,4 | - | - | - |
| Число хозяйств с заброшенными земельными участками (пустующими домами) | 2463 | 2463 | - | - | х |
| в процентах от общего числа соответствующей категории хозяйств | 3,0 | 3,0 | - | - | х |
| хозяйства граждан в городских округах и городских поселениях | | | | | |
| Число хозяйств - всего | 38492 | 8614 | 29878 | - | - |
| из них производившие сельскохозяйственную продукцию в 1 полугодии 2016 года | 29014 | 6656 | 22358 | - | - |
| в процентах от числа хозяйств соответствующей категории | 75,4 | 77,3 | 74,8 | - | - |
| Распределение хозяйств населения по цели производства: | | | | | |
| самообеспечение продовольствием | 28831 | 6539 | 22292 | - | - |
| в процентах от числа хозяйств соответствующей категории | 99,4 | 98,2 | 99,7 | - | - |
| дополнительный источник денежных средств | 1247 | 602 | 645 | - | - |
| в процентах от числа хозяйств соответствующей категории | 4,3 | 9,0 | 2,9 | - | - |
| основной источник денежных средств | 22 | 13 | 9 | - | - |
| в процентах от числа хозяйств соответствующей категории | 0,1 | 0,2 | 0,0 | - | - |
| Число хозяйств с заброшенными земельными участками (пустующими домами) | 571 | 50 | 521 | - | х |
| в процентах от общего числа соответствующей категории хозяйств | 1,5 | 0,6 | 1,7 | - | х |

¹⁾ Хозяйства граждан, имеющие земельные участки площадью 4 и более соток и занимающиеся сельскохозяйственным производством.

**16. РАСПРЕДЕЛЕНИЕ СЕЛЬСКОХОЗЯЙСТВЕННЫХ ОРГАНИЗАЦИЙ
ПО ДОЛЕ РЕАЛИЗОВАННОЙ ПРОДУКЦИИ В 2015 ГОДУ**

(по всем каналам сбыта)

Таблица 16

| | Число сельскохо- зяйственных организаций, реализовав- ших продукцию | в том числе их распределение по доле реализованной продукции (в процентах) от общего объема производства | | | | | |
|--|--|--|---------|---------|---------|---------|-------------|
| | | до 11 | 11 - 25 | 26 - 50 | 51 - 75 | 76 - 90 | свыше 90 |
| Сельскохозяйственные организации- всего | | | | | | | |
| Зерно (злаковые и бобовые культуры, включая кукурузу) | 60 | 3 | ... | 3 | 11 | 11 | 30 |
| Соя | 7 | - | ... | - | - | - | 6 |
| Семена подсолнечника | 41 | - | 5 | 3 | 7 | - | 26 |
| Продукция льна-долгунца | ... | - | - | - | - | - | ... |
| Сахарная свекла | - | - | - | - | - | - | - |
| Картофель | ... | ... | - | - | - | - | - |
| Овощи | 4 | - | ... | - | - | - | 3 |
| Плоды | 11 | - | - | 3 | ... | - | 7 |
| Ягоды | ... | - | - | - | - | - | ... |
| Виноград | - | - | - | - | - | - | - |
| Скот и птица в живом весе | 18 | 4 | ... | ... | ... | ... | 7 |
| Молоко всех видов | 6 | ... | - | - | - | ... | 4 |
| Яйца всех видов птицы | - | - | - | - | - | - | - |
| Шерсть | ... | ... | - | - | - | - | - |
| Шкурки пушных зверей | - | - | - | - | - | - | - |
| в том числе: | | | | | | | |
| сельскохозяйственные организации, не относящиеся к субъектам малого предпринимательства | | | | | | | |
| Зерно (злаковые и бобовые культуры, включая кукурузу) | 9 | - | - | - | 5 | ... | ... |
| Соя | 3 | - | - | - | - | - | 3 |
| Семена подсолнечника | 8 | - | ... | ... | ... | - | 5 |
| Продукция льна-долгунца | - | - | - | - | - | - | - |
| Сахарная свекла | - | - | - | - | - | - | - |
| Картофель | - | - | - | - | - | - | - |
| Овощи | ... | - | - | - | - | - | ... |
| Плоды | 3 | - | - | - | - | - | 3 |
| Ягоды | - | - | - | - | - | - | - |
| Виноград | - | - | - | - | - | - | - |
| Скот и птица в живом весе | 5 | - | - | ... | ... | - | ... |
| Молоко всех видов | ... | - | - | - | - | ... | ... |
| Яйца всех видов птицы | - | - | - | - | - | - | - |
| Шерсть | - | - | - | - | - | - | - |
| Шкурки пушных зверей | - | - | - | - | - | - | - |
| малые предприятия - всего | | | | | | | |
| Зерно (злаковые и бобовые культуры, включая кукурузу) | 46 | 3 | ... | 3 | 6 | 8 | 25 |
| Соя | 3 | - | ... | - | - | - | ... |
| Семена подсолнечника | 29 | - | 4 | ... | 6 | - | 17 |
| Продукция льна-долгунца | - | - | - | - | - | - | - |
| Сахарная свекла | - | - | - | - | - | - | - |
| Картофель | - | - | - | - | - | - | - |
| Овощи | 3 | - | ... | - | - | - | ... |
| Плоды | 7 | - | - | ... | ... | - | 4 |

Таблица 16

| | Число сельскохозяйственных организаций, реализовавших продукцию | в том числе их распределение по доле реализованной продукции (в процентах) от общего объема производства | | | | | |
|--|---|--|---------|---------|---------|---------|-------------|
| | | до 11 | 11 - 25 | 26 - 50 | 51 - 75 | 76 - 90 | свыше 90 |
| Ягоды | ... | - | - | - | - | - | ... |
| Виноград | - | - | - | - | - | - | - |
| Скот и птица в живом весе | 12 | 3 | ... | - | - | ... | 5 |
| Молоко всех видов | 4 | ... | - | - | - | - | 3 |
| Яйца всех видов птицы | - | - | - | - | - | - | - |
| Шерсть | ... | ... | - | - | - | - | - |
| Шкурки пушных зверей | - | - | - | - | - | - | - |
| из них: | | | | | | | |
| малые предприятия (без микропредприятий) | | | | | | | |
| Зерно (злаковые и бобовые культуры, включая кукурузу) | 15 | - | - | ... | 4 | 4 | 5 |
| Соя | ... | - | ... | - | - | - | - |
| Семена подсолнечника | 13 | - | 3 | ... | 3 | - | 6 |
| Продукция льна-долгунца | - | - | - | - | - | - | - |
| Сахарная свекла | - | - | - | - | - | - | - |
| Картофель | - | - | - | - | - | - | - |
| Овощи | ... | - | - | - | - | - | ... |
| Плоды | 3 | - | - | ... | ... | - | ... |
| Ягоды | - | - | - | - | - | - | - |
| Виноград | - | - | - | - | - | - | - |
| Скот и птица в живом весе | 5 | ... | - | - | - | ... | ... |
| Молоко всех видов | 3 | ... | - | - | - | - | ... |
| Яйца всех видов птицы | - | - | - | - | - | - | - |
| Шерсть | - | - | - | - | - | - | - |
| Шкурки пушных зверей | - | - | - | - | - | - | - |
| микропредприятия | | | | | | | |
| Зерно (злаковые и бобовые культуры, включая кукурузу) | 31 | 3 | ... | ... | ... | 4 | 20 |
| Соя | ... | - | - | - | - | - | ... |
| Семена подсолнечника | 16 | - | ... | ... | 3 | - | 11 |
| Продукция льна-долгунца | - | - | - | - | - | - | - |
| Сахарная свекла | - | - | - | - | - | - | - |
| Картофель | - | - | - | - | - | - | - |
| Овощи | ... | - | ... | - | - | - | ... |
| Плоды | 4 | - | - | ... | - | - | 3 |
| Ягоды | ... | - | - | - | - | - | ... |
| Виноград | - | - | - | - | - | - | - |
| Скот и птица в живом весе | 7 | ... | ... | - | - | ... | 3 |
| Молоко всех видов | ... | - | - | - | - | - | ... |
| Яйца всех видов птицы | - | - | - | - | - | - | - |
| Шерсть | ... | ... | - | - | - | - | - |
| Шкурки пушных зверей | - | - | - | - | - | - | - |
| подсобные сельскохозяйственные предприятия несельскохозяйственных организаций | | | | | | | |
| Зерно (злаковые и бобовые культуры, включая кукурузу) | 5 | - | ... | - | - | ... | 3 |
| Соя | ... | - | - | - | - | - | ... |
| Семена подсолнечника | 4 | - | - | - | - | - | 4 |
| Продукция льна-долгунца | ... | - | - | - | - | - | ... |
| Сахарная свекла | - | - | - | - | - | - | - |
| Картофель | ... | ... | - | - | - | - | - |

Таблица 16

| | Число сельскохозяйственных организаций, реализовавших продукцию | в том числе их распределение по доле реализованной продукции (в процентах) от общего объема производства | | | | | |
|---------------------------|---|--|---------|---------|---------|---------|----------|
| | | до 11 | 11 - 25 | 26 - 50 | 51 - 75 | 76 - 90 | свыше 90 |
| Овощи | - | - | - | - | - | - | - |
| Плоды | ... | - | - | ... | - | - | - |
| Ягоды | - | - | - | - | - | - | - |
| Виноград | - | - | - | - | - | - | - |
| Скот и птица в живом весе | ... | ... | - | - | - | - | - |
| Молоко всех видов | - | - | - | - | - | - | - |
| Яйца всех видов птицы | - | - | - | - | - | - | - |
| Шерсть | - | - | - | - | - | - | - |
| Шкурки пушных зверей | - | - | - | - | - | - | - |

17. РАСПРЕДЕЛЕНИЕ КРЕСТЬЯНСКИХ (ФЕРМЕРСКИХ) ХОЗЯЙСТВ И ИНДИВИДУАЛЬНЫХ ПРЕДПРИНИМАТЕЛЕЙ ПО ДОЛЕ РЕАЛИЗОВАННОЙ ПРОДУКЦИИ В 2015 ГОДУ

(по всем каналам сбыта)

Таблица 17

| | Число крестьянских (фермерских) хозяйств и индивидуальных предпринимателей, реализовавших продукцию | в том числе их распределение по доле реализованной продукции (в процентах) от общего объема производства | | | | | |
|---|---|--|---------|---------|---------|---------|----------|
| | | до 11 | 11 - 25 | 26 - 50 | 51 - 75 | 76 - 90 | свыше 90 |
| Крестьянские (фермерские) хозяйства и индивидуальные предприниматели - всего | | | | | | | |
| Зерно (злаковые и бобовые культуры, включая кукурузу) | 1113 | 4 | 5 | 45 | 114 | 89 | 856 |
| Соя | 28 | ... | ... | - | ... | - | 25 |
| Семена подсолнечника | 471 | 5 | 3 | 9 | 5 | 14 | 435 |
| Продукция льна-долгунца | ... | ... | - | - | - | - | - |
| Сахарная свекла | - | - | - | - | - | - | - |
| Картофель | 10 | - | ... | ... | ... | 4 | ... |
| Овощи | 13 | ... | ... | ... | ... | - | 8 |
| Плоды | 18 | ... | - | ... | 3 | 3 | 10 |
| Ягоды | 20 | - | ... | ... | ... | ... | 13 |
| Виноград | - | - | - | - | - | - | - |
| Скот и птица в живом весе | 77 | 10 | 10 | 19 | 3 | 10 | 25 |
| Молоко всех видов | 42 | ... | ... | ... | 5 | 10 | 21 |
| Яйца всех видов птицы | 10 | ... | - | 3 | ... | ... | 4 |
| Шерсть | 12 | - | - | 10 | - | - | ... |
| Шкурки пушных зверей | - | - | - | - | - | - | - |
| в том числе: | | | | | | | |
| Крестьянские (фермерские) хозяйства | | | | | | | |
| Зерно (злаковые и бобовые культуры, включая кукурузу) | 582 | 4 | 5 | 28 | 68 | 55 | 422 |
| Соя | 25 | ... | - | - | ... | - | 23 |
| Семена подсолнечника | 276 | 3 | 3 | 8 | 4 | 7 | 251 |
| Продукция льна-долгунца | - | - | - | - | - | - | - |
| Сахарная свекла | - | - | - | - | - | - | - |
| Картофель | 9 | - | - | ... | ... | 4 | ... |
| Овощи | 13 | ... | ... | ... | ... | - | 8 |
| Плоды | 11 | ... | - | ... | ... | ... | 6 |
| Ягоды | 13 | - | ... | ... | - | ... | 9 |
| Виноград | - | - | - | - | - | - | - |
| Скот и птица в живом весе | 73 | 8 | 9 | 18 | 3 | 10 | 25 |
| Молоко всех видов | 40 | ... | ... | ... | 5 | 9 | 21 |
| Яйца всех видов птицы | 9 | ... | - | 3 | - | ... | 4 |
| Шерсть | 8 | - | - | 6 | - | - | ... |
| Шкурки пушных зверей | - | - | - | - | - | - | - |
| индивидуальные предприниматели | | | | | | | |
| Зерно (злаковые и бобовые культуры, включая кукурузу) | 531 | - | - | 17 | 46 | 34 | 434 |
| Соя | 3 | - | ... | - | - | - | ... |
| Семена подсолнечника | 195 | ... | - | ... | ... | 7 | 184 |
| Продукция льна-долгунца | ... | ... | - | - | - | - | - |
| Сахарная свекла | - | - | - | - | - | - | - |



Таблица 17

| | Число крестьянских (фермерских) хозяйств и индивиду- альных предпри- мателей, реализовав- ших продукцию | в том числе их распределение по доле реализованной продукции (в процентах) от общего объема производства | | | | | |
|---------------------------|--|--|---------|---------|---------|---------|-------------|
| | | до 11 | 11 - 25 | 26 - 50 | 51 - 75 | 76 - 90 | свыше 90 |
| Картофель | ... | - | ... | - | - | - | - |
| Овощи | - | - | - | - | - | - | - |
| Плоды | 7 | - | - | - | ... | ... | 4 |
| Ягоды | 7 | - | - | - | ... | ... | 4 |
| Виноград | - | - | - | - | - | - | - |
| Скот и птица в живом весе | 4 | ... | ... | ... | - | - | - |
| Молоко всех видов | ... | - | ... | - | - | ... | - |
| Яйца всех видов птицы | ... | - | - | - | ... | - | - |
| Шерсть | 4 | - | - | 4 | - | - | - |
| Шкурки пушных зверей | - | - | - | - | - | - | - |

**18. РАСПРЕДЕЛЕНИЕ ЛИЧНЫХ ПОДСОБНЫХ И ДРУГИХ ИНДИВИДУАЛЬНЫХ ХОЗЯЙСТВ
ГРАЖДАН ПО ДОЛЕ РЕАЛИЗОВАННОЙ ПРОДУКЦИИ В 2015 ГОДУ**

(по всем каналам сбыта)

Таблица 18

| | Число личных подсобных и других индивидуальных хозяйств граждан, реализовавших продукцию | в том числе их распределение по доле реализованной продукции (в процентах) от общего объема производства | | | | | | |
|---|--|--|-------|-------|-------|-------|-------|----------|
| | | до 11 | 11-25 | 26-35 | 36-50 | 51-75 | 76-90 | свыше 90 |
| Личные подсобные и другие индивидуальные хозяйства граждан - всего | | | | | | | | |
| Сахарная свекла | 29 | ... | 4 | 3 | 6 | ... | 3 | 10 |
| Картофель | 8952 | 1437 | 1950 | 1617 | 2463 | 941 | 465 | 79 |
| Овощи | 14705 | 1679 | 2201 | 2014 | 3617 | 2568 | 1891 | 735 |
| Плоды | 7316 | 1149 | 1503 | 1095 | 2485 | 746 | 312 | 26 |
| Ягоды | 4595 | 793 | 542 | 523 | 1290 | 514 | 708 | 225 |
| Виноград | 1221 | 328 | 332 | 159 | 270 | 45 | 74 | 13 |
| Скот и птица в живом весе | 5032 | 637 | 739 | 945 | 1473 | 528 | 687 | 23 |
| Молоко всех видов | 5178 | 98 | 205 | 460 | 1244 | 1282 | 1746 | 143 |
| Яйца всех видов птицы | 4409 | 854 | 753 | 793 | 1549 | 227 | 232 | ... |
| Мед | 345 | 18 | 20 | 21 | 114 | 71 | 90 | 11 |
| Шерсть | 441 | 4 | 8 | 6 | 22 | 7 | 20 | 374 |
| Шкурки пушных зверей | 99 | 9 | 4 | ... | 5 | 8 | 11 | 61 |
| Кормовые культуры | 3104 | 8 | 12 | 33 | 183 | 112 | 407 | 2349 |
| Рассада | 128 | 13 | 16 | 13 | 10 | 9 | 43 | 24 |
| в том числе: | | | | | | | | |
| хозяйства граждан в сельских поселениях | | | | | | | | |
| Сахарная свекла | 27 | ... | 3 | 3 | 5 | ... | 3 | 10 |
| Картофель | 7558 | 1019 | 1484 | 1435 | 2213 | 885 | 445 | 77 |
| Овощи | 11961 | 1098 | 1374 | 1645 | 3158 | 2267 | 1723 | 696 |
| Плоды | 5491 | 696 | 704 | 899 | 2205 | 685 | 276 | 26 |
| Ягоды | 3492 | 320 | 332 | 434 | 1079 | 447 | 658 | 222 |
| Виноград | 734 | 177 | 161 | 113 | 179 | 37 | 55 | 12 |
| Скот и птица в живом весе | 4767 | 618 | 710 | 906 | 1363 | 498 | 653 | 19 |



Таблица 18

| | Число личных подсобных и других индивидуальных хозяйств граждан, реализовавших продукцию | в том числе их распределение по доле реализованной продукции (в процентах) от общего объема производства | | | | | | |
|---|--|--|-------|-------|-------|-------|-------|----------|
| | | до 11 | 11-25 | 26-35 | 36-50 | 51-75 | 76-90 | свыше 90 |
| Молоко всех видов | 4961 | 94 | 192 | 436 | 1172 | 1236 | 1690 | 141 |
| Яйца всех видов птицы | 4028 | 783 | 717 | 740 | 1380 | 194 | 213 | ... |
| Мед | 301 | 18 | 20 | 21 | 108 | 53 | 73 | 8 |
| Шерсть | 437 | 4 | 8 | 6 | 22 | 7 | 18 | 372 |
| Шкурки пушных зверей | 92 | 9 | 3 | ... | 4 | 8 | 8 | 59 |
| Кормовые культуры | 3054 | 8 | 11 | 33 | 179 | 110 | 401 | 2312 |
| Рассада | 93 | 12 | 6 | 5 | 8 | 8 | 31 | 23 |
| хозяйства граждан в городских округах и городских поселениях | | | | | | | | |
| Сахарная свекла | ... | - | ... | - | ... | - | - | - |
| Картофель | 1394 | 418 | 466 | 182 | 250 | 56 | 20 | ... |
| Овощи | 2744 | 581 | 827 | 369 | 459 | 301 | 168 | 39 |
| Плоды | 1825 | 453 | 799 | 196 | 280 | 61 | 36 | - |
| Ягоды | 1103 | 473 | 210 | 89 | 211 | 67 | 50 | 3 |
| Виноград | 487 | 151 | 171 | 46 | 91 | 8 | 19 | ... |
| Скот и птица в живом весе | 265 | 19 | 29 | 39 | 110 | 30 | 34 | 4 |
| Молоко всех видов | 217 | 4 | 13 | 24 | 72 | 46 | 56 | ... |
| Яйца всех видов птицы | 381 | 71 | 36 | 53 | 169 | 33 | 19 | - |
| Мед | 44 | - | - | - | 6 | 18 | 17 | 3 |
| Шерсть | 4 | - | - | - | - | - | ... | ... |
| Шкурки пушных зверей | 7 | - | ... | - | ... | - | 3 | ... |
| Кормовые культуры | 50 | - | ... | - | 4 | ... | 6 | 37 |
| Рассада | 35 | ... | 10 | 8 | ... | ... | 12 | ... |

19. ЧИСЛО НЕКОММЕРЧЕСКИХ ОБЪЕДИНЕНИЙ ГРАЖДАН

(на 1 июля 2016 года)

Таблица 19

| | Некоммерческие объединения граждан - всего | В том числе | | |
|--|--|---------------|----------------|--------------|
| | | садоводческие | огороднические | дачные |
| Число некоммерческих объединений граждан - всего | 113 | 57 | - | 56 |
| из них осуществлявшие сельскохозяйственную деятельность в 1 полугодии 2016 года | 107 | 54 | - | 53 |
| в процентах от общего числа объединений соответствующего вида | 94,7 | 94,7 | - | 94,6 |
| Количество земельных участков в объединениях граждан - всего | 28618 | 15225 | - | 13393 |
| из них освоено | 17303 | 8040 | - | 9263 |
| в процентах от общего количества земельных участков в объединениях соответствующего вида | 60,5 | 52,8 | - | 69,2 |
| Количество земельных участков в среднем на одно объединение | 253 | 267 | - | 239 |
| Распределение некоммерческих объединений граждан по году создания: | | | | |
| до 1971 | 13 | 6 | - | 7 |
| 1971 - 1980 | ... | - | - | ... |
| 1981 - 1990 | 42 | 29 | - | 13 |
| 1991 - 2000 | 25 | 13 | - | 12 |
| 2001 - 2010 | 23 | 5 | - | 18 |
| 2011 - 2013 | 6 | ... | - | 5 |
| 2014 | ... | ... | - | - |
| 2015 | ... | ... | - | - |
| 2016 | - | - | - | - |
| в процентах от общего числа некоммерческих объединений соответствующего вида: | | | | |
| до 1971 | 11,5 | 10,5 | - | 12,5 |
| 1971 - 1980 | ... | - | - | ... |
| 1981 - 1990 | 37,2 | 50,9 | - | 23,2 |
| 1991 - 2000 | 22,1 | 22,8 | - | 21,4 |
| 2001 - 2010 | 20,4 | 8,8 | - | 32,1 |
| 2011 - 2013 | 5,3 | ... | - | 8,9 |
| 2014 | ... | ... | - | - |
| 2015 | ... | ... | - | - |
| 2016 | - | - | - | - |



**20. РАСПРЕДЕЛЕНИЕ НЕКОММЕРЧЕСКИХ ОБЪЕДИНЕНИЙ ГРАЖДАН ПО ЧИСЛУ
ЗЕМЕЛЬНЫХ УЧАСТКОВ**
(на 1 июля 2016 года)

Таблица 20

| | Число объединений, единиц | в процентах от общего числа объединений | общая площадь участков в объединениях, га | площадь земли в среднем на 1 участок, га | количество освоенных участков |
|---|---------------------------|---|---|--|-------------------------------|
| Некоммерческие объединения граждан - всего | | | | | |
| Объединения, имеющие земельные участки, единиц | | | | | |
| до 10 | ... | ... | ... | ... | ... |
| 10-50 | 14 | 12,4 | 25 | 0,06 | 226 |
| 51-100 | 17 | 15,0 | 85 | 0,07 | 763 |
| 101-200 | 20 | 17,7 | 184 | 0,06 | 2392 |
| 201-500 | 47 | 41,6 | 817 | 0,06 | 8969 |
| 501-1000 | 13 | 11,5 | 464 | 0,05 | 4851 |
| 1001-1500 | ... | ... | ... | ... | ... |
| более 1500 | - | - | - | - | - |
| Итого | 113 | 100,0 | 1658 | 0,06 | 17303 |
| В том числе: | | | | | |
| садоводческие | | | | | |
| Объединения, имеющие земельные участки, единиц | | | | | |
| до 10 | - | - | - | - | - |
| 10-50 | 5 | 8,8 | 9 | 0,06 | 100 |
| 51-100 | 11 | 19,3 | 56 | 0,07 | 444 |
| 101-200 | 8 | 14,0 | 85 | 0,08 | 904 |
| 201-500 | 24 | 42,1 | 421 | 0,06 | 3546 |
| 501-1000 | 8 | 14,0 | 303 | 0,06 | 2946 |
| 1001-1500 | ... | ... | ... | ... | ... |
| более 1500 | - | - | - | - | - |
| Итого | 57 | 100,0 | 957 | 0,06 | 8040 |
| огороднические | | | | | |
| Объединения, имеющие земельные участки, единиц | | | | | |
| до 10 | - | - | - | - | - |
| 10-50 | - | - | - | - | - |
| 51-100 | - | - | - | - | - |
| 101-200 | - | - | - | - | - |
| 201-500 | - | - | - | - | - |
| 501-1000 | - | - | - | - | - |
| 1001-1500 | - | - | - | - | - |
| более 1500 | - | - | - | - | - |
| Итого | - | - | - | - | - |
| дачные | | | | | |
| Объединения, имеющие земельные участки, единиц | | | | | |
| до 10 | ... | ... | ... | ... | ... |
| 10-50 | 9 | 16,1 | 16 | 0,06 | 126 |
| 51-100 | 6 | 10,7 | 29 | 0,06 | 319 |
| 101-200 | 12 | 21,4 | 99 | 0,06 | 1488 |
| 201-500 | 23 | 41,1 | 396 | 0,05 | 5423 |
| 501-1000 | 5 | 8,9 | 162 | 0,05 | 1905 |
| 1001-1500 | - | - | - | - | - |
| более 1500 | - | - | - | - | - |
| Итого | 56 | 100,0 | 701 | 0,05 | 9263 |





ТРУДОВЫЕ РЕСУРСЫ И ИХ ХАРАКТЕРИСТИКА

21. ТРУДОВЫЕ РЕСУРСЫ СЕЛЬСКОХОЗЯЙСТВЕННЫХ ОРГАНИЗАЦИЙ

Таблица 21

| | Сельскохозяйственные организации | в том числе | | | |
|---|----------------------------------|---|-------------------|--|------------------|
| | | сельскохозяйственные организации, не относящиеся к субъектам малого предпринимательства | малые предприятия | из них | |
| | | | | малые предприятия (без микропредприятий) | микропредприятия |
| Среднегодовая численность всех работников в 2015 году-всего, человек | 2588 | 1491 | 1097 | 784 | 313 |
| из них занятых в сельскохозяйственном производстве | 2111 | 1100 | 1011 | 733 | 278 |
| в процентах от общего числа занятых в организации | 81,6 | 73,8 | 92,2 | 93,5 | 88,8 |
| Численность работников на 1 июля 2016 года - всего, человек | 2856 | 1530 | 1326 | 810 | 516 |
| из них занятых в сельскохозяйственном производстве | 2406 | 1146 | 1260 | 780 | 480 |
| в том числе: | | | | | |
| постоянные работники | 2300 | 1134 | 1166 | 775 | 391 |
| временные и сезонные работники | 106 | 12 | 94 | ... | 89 |
| в процентах от численности работников, занятых в сельскохозяйственном производстве: | | | | | |
| постоянные работники | 95,6 | 99,0 | 92,5 | 99,4 | 81,5 |
| временные и сезонные работники | 4,4 | 1,0 | 7,5 | ... | 18,5 |
| В среднем в расчете на одну организацию, осуществлявшую сельскохозяйственную деятельность в I полугодии 2016 года, человек | | | | | |
| численность работников на 1 июля 2016 года | 32 | 102 | 18 | 43 | 10 |
| из них занятых в сельскохозяйственном производстве | 27 | 76 | 17 | 41 | 9 |
| в том числе: | | | | | |
| постоянные работники | 26 | 76 | 16 | 41 | 7 |
| временные и сезонные работники | 1 | 1 | 1 | ... | 2 |



22. ВОЗРАСТНОЙ СОСТАВ И УРОВЕНЬ ОБРАЗОВАНИЯ ПОСТОЯННЫХ РАБОТНИКОВ СЕЛЬСКОХОЗЯЙСТВЕННЫХ ОРГАНИЗАЦИЙ

(на 1 июля 2016 года)

Таблица 22

| | Сельскохозяйственные организации ¹⁾ | в том числе | |
|--|--|---|--|
| | | сельскохозяйственные организации, не относящиеся к субъектам малого предпринимательства | малые предприятия (без микропредприятий) |
| Численность постоянных работников, занятых в сельскохозяйственном производстве - всего, человек | 1909 | 1134 | 775 |
| в том числе: | | | |
| мужчины | 1343 | 714 | 629 |
| в том числе в возрасте, лет: | | | |
| до 15 | - | - | - |
| 15-17 | - | - | - |
| 18-29 | 200 | 112 | 88 |
| 30-59 | 1021 | 528 | 493 |
| 60 и более | 122 | 74 | 48 |
| женщины | 566 | 420 | 146 |
| в том числе в возрасте, лет: | | | |
| до 15 | - | - | - |
| 15-17 | ... | ... | - |
| 18-29 | 106 | 89 | 17 |
| 30-54 | 384 | 274 | 110 |
| 55 и более | 67 | 48 | 19 |
| Распределение численности постоянных работников, занятых в сельскохозяйственном производстве, по уровню образования, человек: | | | |
| высшее профессиональное (высшее) | 282 | 152 | 130 |
| из него сельскохозяйственное | 82 | 42 | 40 |
| среднее профессиональное (среднее специальное) | 448 | 193 | 255 |
| из него сельскохозяйственное | 66 | 45 | 21 |
| начальное профессиональное (профессионально-техническое) | 344 | 214 | 130 |
| среднее (полное) общее или основное общее (неполное среднее) | 655 | 407 | 248 |
| начальное общее или не имеют начального общего образования | 180 | 168 | ... |
| В процентах от общей численности постоянных работников соответствующей категории организаций: | | | |
| высшее профессиональное (высшее) | 14,8 | 13,4 | 16,8 |
| из него сельскохозяйственное | 4,3 | 3,7 | 5,2 |
| среднее профессиональное (среднее специальное) | 23,5 | 17,0 | 32,9 |
| из него сельскохозяйственное | 3,5 | 4,0 | 2,7 |
| начальное профессиональное (профессионально-техническое) | 18,0 | 18,9 | 16,8 |



| | Сельскохозяйственные организации ¹⁾ | в том числе | |
|---|--|---|--|
| | | сельскохозяйственные организации, не относящиеся к субъектам малого предпринимательства | малые предприятия (без микропредприятий) |
| среднее (полное) общее или основное общее (неполное среднее) | 34,3 | 35,9 | 32,0 |
| начальное общее или не имеют начального общего образования | 9,4 | 14,8 | ... |
| Распределение численности постоянных работников-мужчин, занятых в сельскохозяйственном производстве, по уровню образования, человек: | | | |
| высшее профессиональное (высшее) | 184 | 97 | 87 |
| из него сельскохозяйственное | 73 | 35 | 38 |
| среднее профессиональное (среднее специальное) | 315 | 109 | 206 |
| из него сельскохозяйственное | 53 | 32 | 21 |
| начальное профессиональное (профессионально-техническое) | 282 | 168 | 114 |
| среднее (полное) общее или основное общее (неполное среднее) | 454 | 244 | 210 |
| начальное общее или не имеют начального общего образования | 108 | 96 | ... |
| В процентах от общей численности постоянных работников - мужчин - соответствующей категории организаций: | | | |
| высшее профессиональное (высшее) | 13,7 | 13,6 | 13,8 |
| из него сельскохозяйственное | 5,4 | 4,9 | 6,0 |
| среднее профессиональное (среднее специальное) | 23,5 | 15,3 | 32,8 |
| из него сельскохозяйственное | 3,9 | 4,5 | 3,3 |
| начальное профессиональное (профессионально-техническое) | 21,0 | 23,5 | 18,1 |
| среднее (полное) общее или основное общее (неполное среднее) | 33,8 | 34,2 | 33,4 |
| начальное общее или не имеют начального общего образования | 8,0 | 13,4 | ... |
| Распределение численности постоянных работников-женщин, занятых в сельскохозяйственном производстве, по уровню образования, человек: | | | |
| высшее профессиональное (высшее) | 98 | 55 | 43 |
| из него сельскохозяйственное | 9 | 7 | ... |
| среднее профессиональное (среднее специальное) | 133 | 84 | 49 |
| из него сельскохозяйственное | 13 | 13 | - |
| начальное профессиональное (профессионально-техническое) | 62 | 46 | 16 |
| среднее (полное) общее или основное общее (неполное среднее) | 201 | 163 | 38 |

| | Сельскохозяйственные организации ¹⁾ | в том числе | |
|---|--|---|--|
| | | сельскохозяйственные организации, не относящиеся к субъектам малого предпринимательства | малые предприятия (без микропредприятий) |
| начальное общее или не имеют начального общего образования | 72 | 72 | - |
| В процентах от общей численности постоянных работников - женщин - соответствующей категории организаций: | | | |
| высшее профессиональное (высшее) | 17,3 | 13,1 | 29,5 |
| из него сельскохозяйственное | 1,6 | 1,7 | ... |
| среднее профессиональное (среднее специальное) | 23,5 | 20,0 | 33,6 |
| из него сельскохозяйственное | 2,3 | 3,1 | - |
| начальное профессиональное (профессионально-техническое) | 11,0 | 11,0 | 11,0 |
| среднее (полное) общее или основное общее (неполное среднее) | 35,5 | 38,8 | 26,0 |
| начальное общее или не имеют начального общего образования | 12,7 | 17,1 | - |

¹⁾ Без учета микропредприятий и подсобных сельскохозяйственных предприятий несельскохозяйственных организаций

23. ГРУППИРОВКА СЕЛЬСКОХОЗЯЙСТВЕННЫХ ОРГАНИЗАЦИЙ

(на 1 июля 2016 года)

| | Число сельскохозяйственных организаций | | Численность работников | | |
|---|--|---|------------------------|---|--|
| | всего | в процентах от общего числа организаций | всего, человек | в процентах от общей численности работников | в среднем на одну организацию, человек |
| Сельскохозяйственные организации, имевшие работников, человек: | | | | | |
| до 16 | 53 | 60,2 | 315 | 11,0 | 6 |
| 16-50 | 16 | 18,2 | 429 | 15,0 | 27 |
| 51-100 | 11 | 12,5 | 680 | 23,8 | 62 |
| 101-250 | 7 | 8,0 | 1160 | 40,6 | 166 |
| 251 - 400 | ... | ... | ... | ... | ... |
| 401- 800 | - | - | - | - | - |
| 801 - 1200 | - | - | - | - | - |
| свыше 1200 | - | - | - | - | - |
| Итого | 88 | 100,0 | 2856 | 100,0 | 32 |

¹⁾ Без учета подсобных сельскохозяйственных предприятий несельскохозяйственных организаций

ПО ЧИСЛЕННОСТИ РАБОТНИКОВ¹⁾

Таблица 23

| Посевная площадь сельскохозяйственных культур под урожай 2016 г. | | Поголовье сельскохозяйственных животных | | | |
|--|--|---|---|--------------|--|
| всего, га | в процентах от общей посевной площади сельскохозяйственных культур | крупный рогатый скот | | свиньи | |
| | | всего, голов | в процентах от общего поголовья крупного рогатого скота | всего, голов | в процентах от общего поголовья свиней |
| 18266,8 | 19,4 | 449 | 10,3 | ... | ... |
| 30412,6 | 32,2 | ... | ... | - | - |
| 25092,2 | 26,6 | ... | ... | ... | ... |
| 20622,0 | 21,8 | 2955 | 67,5 | - | - |
| - | - | - | - | ... | ... |
| - | - | - | - | - | - |
| - | - | - | - | - | - |
| - | - | - | - | - | - |
| 94393,6 | 100,0 | 4378 | 100,0 | 67303 | 100,0 |

**24. ТРУДОВЫЕ РЕСУРСЫ КРЕСТЬЯНСКИХ (ФЕРМЕРСКИХ) ХОЗЯЙСТВ
И ИНДИВИДУАЛЬНЫХ ПРЕДПРИНИМАТЕЛЕЙ**

Таблица 24

| | Крестьян- ские (фермер- ские) хозяйства и индивиду- альные предпри- матели | в том числе | | | индивиду- альные предпри- матели |
|--|--|---|-----------------------|---|---|
| | | крестьян- ские (фермер- ские) хозяйства | из них | | |
| | | | юридиче- ские лица | главы крестьян- ских (фермер- ских) хозяйств | |
| Среднегодовая численность всех работников в 2015 году - всего, человек | 2377 | 1422 | - | 1422 | 955 |
| из них занятых в сельскохозяйственном производстве | 2298 | 1367 | - | 1367 | 931 |
| в процентах от общего числа занятых в хозяйстве | 96,7 | 96,1 | - | 96,1 | 97,5 |
| Численность работников на 1 июля 2016 года - всего, человек | 2939 | 1823 | - | 1823 | 1116 |
| из них занятых в сельскохозяйственном производстве | 2820 | 1720 | - | 1720 | 1100 |
| в том числе: | | | | | |
| члены КФХ (включая главу хозяйства), индивидуальные предприниматели | 1558 | 784 | - | 784 | 774 |
| члены семей глав хозяйств, не зарегистрированные как члены крестьянского (фермерского) хозяйства, помогающие члены семей индивидуальных предпринимателей | 577 | 367 | - | 367 | 210 |
| наемные работники, занятые на постоянной основе | 531 | 453 | - | 453 | 78 |
| временные и/или сезонные работники | 154 | 116 | - | 116 | 38 |
| в процентах от численности работников, занятых в сельскохозяйственном производстве: | | | | | |
| наемные работники, занятые на постоянной основе | 18,8 | 26,3 | - | 26,3 | 7,1 |
| временные и/или сезонные работники | 5,5 | 6,7 | - | 6,7 | 3,5 |
| В среднем в расчете на одно хозяйство, осуществлявшее сельскохозяйственную деятельность в I полугодии 2016 года, человек | | | | | |

Таблица 24

| | Крестьян- ские (фермер- ские) хозяйства и индивиду- альные предприни- матели | в том числе | | | |
|---|--|---|-----------------------|---|---|
| | | крестьян- ские (фермер- ские) хозяйства | из них | | индивиду- альные предприни- матели |
| | | | юридиче- ские лица | главы крестьян- ских (фермер- ских) хозяйств | |
| численность всех работников на 1 июля 2016 года | 2 | 2 | - | 2 | 1 |
| из них занятых в сельскохозяйственном производстве | 2 | 2 | - | 2 | 1 |
| из них: наемные работники, занятые на постоянной основе | 0 | 1 | - | 1 | 0 |
| временные и/или сезонные работники | 0 | 0 | - | 0 | 0 |

25. ГРУППИРОВКА КРЕСТЬЯНСКИХ (ФЕРМЕРСКИХ) ХОЗЯЙСТВ

(на 1 июля 2016 года)

| | Число крестьянских (фермерских) хозяйств и индивидуальных предпринимателей | | Численность работников | | из них наемных работников, занятых на постоянной основе | |
|--|--|--------------------------------------|------------------------|---|---|---|
| | всего | в процентах от общего числа хозяйств | всего, человек | в процентах от общей численности работников | всего, человек | в процентах от общей численности наемных работников |
| Хозяйства, имевшие работников, человек: | | | | | | |
| 1-2 | 1311 | 82,7 | 1577 | 53,7 | 33 | 6,2 |
| 3-4 | 181 | 11,4 | 601 | 20,4 | 142 | 26,7 |
| 5-6 | 40 | 2,5 | 213 | 7,2 | 85 | 16,0 |
| 7-10 | 38 | 2,4 | 303 | 10,3 | 141 | 26,6 |
| 11-15 | 12 | 0,8 | 151 | 5,1 | 61 | 11,5 |
| 16-30 | ... | ... | ... | ... | ... | ... |
| 31 -60 | ... | ... | ... | ... | ... | ... |
| 61-100 | - | - | - | - | - | - |
| свыше100 | - | - | - | - | - | - |
| Итого | 1585 | 100,0 | 2939 | 100,0 | 531 | 100,0 |

И ИНДИВИДУАЛЬНЫХ ПРЕДПРИНИМАТЕЛЕЙ ПО ЧИСЛЕННОСТИ РАБОТНИКОВ

Таблица 25

| Посевная площадь сельскохозяйственных культур под урожай 2016 г. | | Поголовье сельскохозяйственных животных | | | |
|--|--|---|---|--------------|--|
| всего, га | в процентах от общей посевной площади сельскохозяйственных культур | крупный рогатый скот | | свиньи | |
| | | всего, голов | в процентах от общего поголовья крупного рогатого скота | всего, голов | в процентах от общего поголовья свиней |
| 58394,4 | 44,4 | 1850 | 44,9 | 232 | 11,1 |
| 33126,8 | 25,2 | 1200 | 29,1 | 254 | 12,1 |
| 13986,9 | 10,6 | 643 | 15,6 | ... | ... |
| 18615,8 | 14,2 | 324 | 7,9 | ... | ... |
| 4228,6 | 3,2 | ... | ... | ... | ... |
| ... | ... | ... | ... | - | - |
| ... | ... | - | - | - | - |
| - | - | - | - | - | - |
| - | - | - | - | - | - |
| 131492,5 | 100,0 | 4124 | 100,0 | 2091 | 100,0 |

**26. ОСНОВНЫЕ ХАРАКТЕРИСТИКИ РУКОВОДИТЕЛЕЙ СЕЛЬСКОХОЗЯЙСТВЕННЫХ
ОРГАНИЗАЦИЙ, ГЛАВ КРЕСТЬЯНСКИХ (ФЕРМЕРСКИХ) ХОЗЯЙСТВ
И ИНДИВИДУАЛЬНЫХ ПРЕДПРИНИМАТЕЛЕЙ**
(на 1 июля 2016 года; человек)

Таблица 26

| | Сельско- хозяй- ственные организа- ции ¹⁾ | в том числе | | Крестьян- ские (фермер- ские) хозяйства и индиви- дуальные предпри- ниматели | в том числе | |
|---|--|--|---|--|---|---|
| | | сельско- хозяй- ственные организа- ции, не относя- щиеся к субъектам малого предпри- ниматель- ства | малые предпри- ятия (без микро- предпри- ятий) | | крестьян- ские (фермер- ские) хозяйства | индиви- дуальные предпри- ниматели |
| Численность руководителей - всего | 34 | 15 | 19 | 1585 | 799 | 786 |
| Из общей численности руководителей: | | | | | | |
| мужчины | 31 | 13 | 18 | 1387 | 668 | 719 |
| в процентах от общей численности руководителей соответствующей категории организаций (хозяйств): | 91,2 | 86,7 | 94,7 | 87,5 | 83,6 | 91,5 |
| в том числе в возрасте: | | | | | | |
| до 29 лет | ... | - | ... | 42 | 27 | 15 |
| 29-49 лет | 14 | 4 | 10 | 574 | 310 | 264 |
| 50 лет и более | 16 | 9 | 7 | 771 | 331 | 440 |
| женщины | 3 | ... | ... | 198 | 131 | 67 |
| в процентах от общей численности руководителей соответствующей категории организаций (хозяйств): | 8,8 | ... | ... | 12,5 | 16,4 | 8,5 |
| в том числе в возрасте: | | | | | | |
| до 29 лет | - | - | - | 12 | 9 | 3 |
| 29-49 лет | ... | ... | - | 86 | 66 | 20 |
| 50 лет и более | ... | - | ... | 100 | 56 | 44 |
| Общий стаж работы руководителей: | | | | | | |
| до 1 года | - | - | - | ... | - | ... |
| 1-4 лет | ... | - | ... | 41 | 28 | 13 |
| 5-10 лет | 3 | ... | ... | 116 | 69 | 47 |
| 11-20 лет | 8 | ... | 6 | 367 | 185 | 182 |
| 21-30 лет | 8 | 3 | 5 | 504 | 240 | 264 |
| 31 и более лет | 14 | 9 | 5 | 556 | 277 | 279 |
| Стаж работы в сельском хозяйстве: | | | | | | |
| до 1 года | ... | - | ... | 28 | 13 | 15 |
| 1-4 лет | 5 | ... | 3 | 227 | 137 | 90 |
| 5-10 лет | 8 | 3 | 5 | 354 | 167 | 187 |
| 11-20 лет | 5 | - | 5 | 439 | 222 | 217 |
| 21-30 лет | 8 | 5 | 3 | 282 | 144 | 138 |
| 31 и более лет | 7 | 5 | ... | 255 | 116 | 139 |
| Стаж работы руководителем данной организации: | | | | | | |
| до 1 года | ... | - | ... | 53 | 22 | 31 |

| | Сельско-хозяйственные организации ¹⁾ | в том числе | | Крестьянские (фермерские) хозяйства и индивидуальные предприниматели | в том числе | |
|---|---|--|--|--|-------------------------------------|--------------------------------|
| | | сельско-хозяйственные организации, не относящиеся к субъектам малого предпринимательства | малые предприятия (без микропредприятий) | | крестьянские (фермерские) хозяйства | индивидуальные предприниматели |
| 1-4 лет | 10 | 6 | 4 | 417 | 240 | 177 |
| 5-10 лет | 10 | ... | 8 | 508 | 224 | 284 |
| 11-20 лет | 11 | 5 | 6 | 509 | 261 | 248 |
| 21-30 лет | ... | ... | - | 96 | 51 | 45 |
| 31 и более лет | - | - | - | ... | ... | ... |
| Распределение численности руководителей по уровню образования, человек: | | | | | | |
| высшее профессиональное (высшее) | 31 | 15 | 16 | 592 | 364 | 228 |
| в том числе сельскохозяйственное | 18 | 10 | 8 | 182 | 136 | 46 |
| среднее профессиональное (среднее специальное) | ... | - | ... | 623 | 322 | 301 |
| в том числе сельскохозяйственное | - | - | - | 228 | 117 | 111 |
| начальное профессиональное (профессионально – техническое) | - | - | - | 174 | 35 | 139 |
| среднее (полное) общее или основное общее | ... | - | ... | 174 | 74 | 100 |
| начальное общее или не имеет начального общего образования | - | - | - | 22 | 4 | 18 |
| В процентах от общей численности руководителей соответствующей категории организаций (хозяйств): | | | | | | |
| высшее профессиональное (высшее) | 91,2 | 100,0 | 84,2 | 37,4 | 45,6 | 29,0 |
| в том числе сельскохозяйственное | 52,9 | 66,7 | 42,1 | 11,5 | 17,0 | 5,9 |
| среднее профессиональное (среднее специальное) | ... | - | ... | 39,3 | 40,3 | 38,3 |
| в том числе сельскохозяйственное | - | - | - | 14,4 | 14,6 | 14,1 |
| начальное профессиональное (профессионально – техническое) | - | - | - | 11,0 | 4,4 | 17,7 |
| среднее (полное) общее или основное общее | ... | - | ... | 11,0 | 9,3 | 12,7 |
| начальное общее или не имеет начального общего образования | - | - | - | 1,4 | 0,5 | 2,3 |

¹⁾ Без учета микропредприятий и подсобных сельскохозяйственных предприятий

**27. ТРУДОВЫЕ РЕСУРСЫ ЛИЧНЫХ ПОДСОБНЫХ И ДРУГИХ ИНДИВИДУАЛЬНЫХ ХОЗЯЙСТВ
ГРАЖДАН**

(на 1 июля 2016 года; хозяйств)

Таблица 27

| | Личные подсобные и другие индивидуальные хозяйства граждан - всего | в том числе хозяйства: | | | | Личные подсобные и другие индивидуальные хозяйства граждан в % к итогу |
|--|--|------------------------|--|---|---|--|
| | | личные подсобные | граждан, имеющих земельные участки для индивидуального жилищного строительства ¹⁾ | граждан, имеющих земельные участки (садовые, огородные, дачные и другие), не входящих в объединения | граждан, не имеющих земли, но имеющих сельскохозяйственных животных | |
| Личные подсобные и другие индивидуальные хозяйства граждан - всего | | | | | | |
| Распределение домохозяйств по числу лиц, постоянно проживающих в них: | | | | | | |
| нет постоянно проживающих | 22804 | 19138 | 3666 | - | - | x |
| 1 человек | 25858 | 21021 | 4837 | - | - | 26,5 |
| 2 человека | 26782 | 18582 | 8200 | - | - | 27,5 |
| 3 - 4 человека | 32300 | 22013 | 10287 | - | - | 33,1 |
| 5 - 6 человек | 10192 | 7756 | 2436 | - | - | 10,5 |
| 7 - 8 человек | 1935 | 1540 | 395 | - | - | 2,0 |
| 9 - 11 человек | 336 | 284 | 52 | - | - | 0,3 |
| 12 человек и более | 43 | 38 | ... | - | - | 0,0 |
| Итого | 97446 | 71234 | 26212 | - | - | 100,0 |
| Распределение домохозяйств по числу лиц, занятых в выполнении сельскохозяйственных работ: | | | | | | |
| 1 человек | 32902 | 28232 | 4670 | - | - | 34,4 |
| 2 человека | 35468 | 25535 | 9933 | - | - | 37,1 |
| 3 - 4 человека | 23750 | 16893 | 6857 | - | - | 24,8 |
| 5 - 6 человек | 3287 | 2451 | 836 | - | - | 3,4 |
| 7 - 8 человек | 295 | 257 | 38 | - | - | 0,3 |
| 9 - 11 человек | 27 | 21 | ... | - | - | 0,0 |
| 12 человек и более | - | - | - | - | - | - |
| Итого | 95729 | 73389 | 22340 | - | - | 100,0 |
| Число домохозяйств, привлекавших наемных работников для выполнения сельскохозяйственных работ в 2015 году | 5421 | 4896 | 525 | - | - | x |
| в процентах от общего числа соответствующей категории хозяйств, осуществлявших сельскохозяйственную деятельность в I полугодии 2016 года | 5,6 | 6,6 | 2,3 | - | - | x |



Таблица 27

| | Личные подсобные и другие индивидуальные хозяйства граждан - всего | в том числе хозяйства: | | | | Личные подсобные и другие индивидуальные хозяйства граждан в % к итогу |
|--|--|------------------------|--|---|---|--|
| | | личные подсобные | граждан, имеющих земельные участки для индивидуального жилищного строительства ¹⁾ | граждан, имеющих земельные участки (садовые, огородные, дачные и другие), не входящих в объединения | граждан, не имеющих земли, но имеющих сельскохозяйственных животных | |
| в том числе: | | | | | | |
| хозяйства граждан в сельских поселениях | | | | | | |
| Распределение домохозяйств по числу лиц, постоянно проживающих в них: | | | | | | |
| нет постоянно проживающих | 18194 | 18194 | - | - | - | х |
| 1 человек | 19445 | 19445 | - | - | - | 30,6 |
| 2 человека | 16443 | 16443 | - | - | - | 25,9 |
| 3 - 4 человека | 19097 | 19097 | - | - | - | 30,0 |
| 5 - 6 человек | 6894 | 6894 | - | - | - | 10,8 |
| 7 - 8 человек | 1401 | 1401 | - | - | - | 2,2 |
| 9 - 11 человек | 250 | 250 | - | - | - | 0,4 |
| 12 человек и более | 34 | 34 | - | - | - | 0,1 |
| Итого | 63564 | 63564 | - | - | - | 100,0 |
| Распределение домохозяйств по числу лиц, занятых в выполнении сельскохозяйственных работ: | | | | | | |
| 1 человек | 26571 | 26571 | - | - | - | 39,7 |
| 2 человека | 23013 | 23013 | - | - | - | 34,4 |
| 3 - 4 человека | 14936 | 14936 | - | - | - | 22,3 |
| 5 - 6 человек | 2213 | 2213 | - | - | - | 3,3 |
| 7 - 8 человек | 235 | 235 | - | - | - | 0,4 |
| 9 - 11 человек | 19 | 19 | - | - | - | 0,0 |
| 12 человек и более | - | - | - | - | - | - |
| Итого | 66987 | 66987 | - | - | - | 100,0 |
| Число домохозяйств, привлекавших наемных работников для выполнения сельскохозяйственных работ в 2015 году | 4672 | 4672 | - | - | - | х |
| в процентах от общего числа соответствующей категории хозяйств, осуществлявших сельскохозяйственную деятельность в I полугодии 2016 года | 7,0 | 7,0 | - | - | - | х |
| хозяйства граждан в городских округах и в городских поселениях | | | | | | |
| Распределение домохозяйств по числу лиц, постоянно проживающих в них: | | | | | | |

Таблица 27

| | Личные подсобные и другие индивидуальные хозяйства граждан - всего | в том числе хозяйства: | | | | Личные подсобные и другие индивидуальные хозяйства граждан в % к итогу |
|--|--|------------------------|--|---|---|--|
| | | личные подсобные | граждан, имеющих земельные участки для индивидуального жилищного строительства ¹⁾ | граждан, имеющих земельные участки (садовые, огородные, дачные и другие), не входящих в объединения | граждан, не имеющих земли, но имеющих сельскохозяйственных животных | |
| нет постоянно проживающих | 4610 | 944 | 3666 | - | - | х |
| 1 человек | 6413 | 1576 | 4837 | - | - | 18,9 |
| 2 человека | 10339 | 2139 | 8200 | - | - | 30,5 |
| 3 - 4 человека | 13203 | 2916 | 10287 | - | - | 39,0 |
| 5 - 6 человек | 3298 | 862 | 2436 | - | - | 9,7 |
| 7 - 8 человек | 534 | 139 | 395 | - | - | 1,6 |
| 9 - 11 человек | 86 | 34 | 52 | - | - | 0,3 |
| 12 человек и более | 9 | 4 | ... | - | - | 0,0 |
| Итого | 33882 | 7670 | 26212 | - | - | 100,0 |
| Распределение домохозяйств по числу лиц, занятых в выполнении сельскохозяйственных работ: | | | | | | |
| 1 человек | 6331 | 1661 | 4670 | - | - | 22,0 |
| 2 человека | 12455 | 2522 | 9933 | - | - | 43,3 |
| 3 - 4 человека | 8814 | 1957 | 6857 | - | - | 30,7 |
| 5 - 6 человек | 1074 | 238 | 836 | - | - | 3,7 |
| 7 - 8 человек | 60 | 22 | 38 | - | - | 0,2 |
| 9 - 11 человек | 8 | ... | ... | - | - | 0,0 |
| 12 человек и более | - | - | - | - | - | - |
| Итого | 28742 | 6402 | 22340 | - | - | 100,0 |
| Число домохозяйств, привлекавших наемных работников для выполнения сельскохозяйственных работ в 2015 году | | | | | | |
| в процентах от общего числа соответствующей категории хозяйств, осуществлявших сельскохозяйственную деятельность в I полугодии 2016 года | 749 | 224 | 525 | - | - | х |
| | 2,6 | 3,4 | 2,3 | - | - | х |

¹⁾ По хозяйствам граждан, имеющих земельные участки с площадью 4 и более соток и занимающихся сельскохозяйственным производством.





ЗЕМЕЛЬНЫЕ РЕСУРСЫ И ИХ ИСПОЛЬЗОВАНИЕ

28. ПЛОЩАДЬ ЗЕМЕЛЬ

(на 1 июля 2016 года;

| | Общая площадь земли | из нее сельско- хозяй- ственные угодья | в том числе | | | |
|--|---------------------------|--|-----------------|---------------|----------------|-------------------------------------|
| | | | пашня | сенокосы | пастбища | много- летние насажде- ния |
| Хозяйства всех категорий - всего | 343926,6 | 305691,3 | 246112,8 | 6400,5 | 41972,0 | 5635,1 |
| в том числе: | | | | | | |
| сельскохозяйственные организации | 141228,6 | 121274,6 | 106511,2 | 2284,9 | 9262,6 | 3053,9 |
| из них: | | | | | | |
| сельскохозяйственные организации, не относящиеся к субъектам малого предпринимательства | 33744,3 | 31428,4 | 30368,5 | ... | ... | 630,1 |
| малые предприятия | 100475,9 | 84249,0 | 72182,7 | 2112,4 | 7685,8 | 2206,1 |
| подсобные сельскохозяйственные предприятия несельскохозяйственных организаций | 7008,4 | 5597,2 | 3960,0 | ... | 1243,5 | 217,7 |
| крестьянские (фермерские) хозяйства и индивидуальные предприниматели | 179398,0 | 165781,4 | 131145,9 | 1161,8 | 32469,8 | 991,2 |
| из них: | | | | | | |
| крестьянские (фермерские) хозяйства | 106009,4 | 100423,0 | 93785,2 | 758,2 | 5223,2 | 643,7 |
| индивидуальные предпри- ниматели | 73388,6 | 65358,4 | 37360,7 | 403,6 | 27246,6 | 347,5 |
| хозяйства населения | 23300,1 | 18635,3 | 8455,7 | 2953,8 | 239,6 | 1590,0 |

В ХОЗЯЙСТВАХ ВСЕХ КАТЕГОРИЙ
 гектаров)

Таблица 28

| залежь | Из общей площади сельскохозяйственных угодий фактически использовали | Мелиорированные земли | | | |
|--------|--|---------------------------------------|---|---------------------------------------|--|
| | | орошаемые сельскохозяйственные угодья | из них с фактически действующей оросительной системой | осушаемые сельскохозяйственные угодья | из них с фактически действующей осушительной сетью |
| 5570,9 | 256947,1 | 11014,6 | 9115,6 | ... | - |
| 162,0 | 103798,7 | 7283,8 | 6587,8 | - | - |
| ... | 30581,3 | ... | ... | - | - |
| ... | 71485,7 | 7251,8 | 6555,8 | - | - |
| ... | 1731,7 | - | - | - | - |
| 12,7 | 139909,3 | 3730,8 | 2527,8 | ... | - |
| 12,7 | 99336,5 | 3405,0 | 2282,5 | ... | - |
| - | 40572,8 | 325,8 | 245,3 | - | - |
| 5396,2 | 13239,0 | x | x | x | x |

29. ПЛОЩАДЬ ЗЕМЕЛЬ СЕЛЬСКОХОЗЯЙСТВЕННЫХ ОРГАНИЗАЦИЙ

(на 1 июля 2016 года; гектаров)

Таблица 29

| | Сельско- хозяйст- венные органи- зации | в том числе | | | | подсоб- ные сельско- хозяйст- венные предпри- ятия несель- скохозяй- ствен- ных органи- заций |
|--|--|---|---------------------------|---|----------------------------|---|
| | | сельско- хозяйст- венные органи- зации, не относя- щиеся к субъек- там малого предпри- ниматель- ства | малые предприя- тия | из них | | |
| | | | | малые предпри- ятия (без микро- предпри- ятий) | микро- предпри- ятия | |
| Общая площадь земли | 141228,6 | 33744,3 | 100475,9 | 39854,7 | 60621,2 | 7008,4 |
| из нее | | | | | | |
| сельскохозяйственные угодья | 121274,6 | 31428,4 | 84249,0 | 39512,7 | 44736,3 | 5597,2 |
| удельный вес сельхозугодий в общей площади земли | 85,9 | 93,1 | 83,8 | 99,1 | 73,8 | 79,9 |
| в том числе: | | | | | | |
| пашня | 106511,2 | 30368,5 | 72182,7 | 37021,4 | 35161,3 | 3960,0 |
| из нее занято под: | | | | | | |
| пары (включая сидеральные) | 2922,5 | ... | 2239,4 | 1115,3 | 1124,1 | 438,1 |
| производство дернины рулонной (газон рулонный) | - | - | - | - | - | - |
| сенокосы | 2284,9 | ... | 2112,4 | ... | 938,0 | ... |
| пастбища | 9262,6 | ... | 7685,8 | ... | 7493,8 | 1243,5 |
| многолетние насаждения | 3053,9 | 630,1 | 2206,1 | 1124,9 | 1081,2 | 217,7 |
| залежь | 162,0 | ... | ... | - | ... | ... |
| Из общей площади сельскохозяйственных угодий фактически использовались | 103798,7 | 30581,3 | 71485,7 | 37457,6 | 34028,1 | 1731,7 |
| удельный вес фактически используемых сельхозугодий в общей площади | 85,6 | 97,3 | 84,9 | 94,8 | 76,1 | 30,9 |
| сельскохозяйственных угодий | | | | | | |
| Из общей площади сельскохозяйственных угодий: | | | | | | |
| орошаемые | | | | | | |
| сельскохозяйственные угодья | 7283,8 | ... | 7251,8 | 1211,4 | 6040,4 | - |
| из них с фактически действующей оросительной системой | 6587,8 | ... | 6555,8 | 1211,4 | 5344,4 | - |
| осушаемые | | | | | | |
| сельскохозяйственные угодья | - | - | - | - | - | - |
| из них с фактически действующей осушительной сетью | - | - | - | - | - | - |

30. ПЛОЩАДЬ ЗЕМЕЛЬ КРЕСТЬЯНСКИХ (ФЕРМЕРСКИХ) ХОЗЯЙСТВ И ИНДИВИДУАЛЬНЫХ ПРЕДПРИНИМАТЕЛЕЙ

(на 1 июля 2016 года; гектаров)

Таблица 30

| | Крестьянские (фермерские) хозяйства и индивидуальные предприниматели | в том числе | | | индивидуальные предприниматели |
|--|--|-------------------------------------|------------------|--|--------------------------------|
| | | крестьянские (фермерские) хозяйства | из них | | |
| | | | юридические лица | главы крестьянских (фермерских) хозяйств | |
| Общая площадь земли хозяйств | 179398,0 | 106009,4 | - | 106009,4 | 73388,6 |
| из нее | | | | | |
| сельскохозяйственные угодья | 165781,4 | 100423,0 | - | 100423,0 | 65358,4 |
| удельный вес сельхозугодий в общей площади земли | 92,4 | 94,7 | - | 94,7 | 89,1 |
| в том числе: | | | | | |
| пашня | 131145,9 | 93785,2 | - | 93785,2 | 37360,7 |
| в том числе занято под: | | | | | |
| пары (включая сидеральные) | 716,7 | 686,2 | - | 686,2 | 30,5 |
| производство дернины рулонной (газон рулонный) | - | - | - | - | - |
| сенокосы | 1161,8 | 758,2 | - | 758,2 | 403,6 |
| пастбища | 32469,8 | 5223,2 | - | 5223,2 | 27246,6 |
| многолетние насаждения | 991,2 | 643,7 | - | 643,7 | 347,5 |
| залежь | 12,7 | 12,7 | - | 12,7 | - |
| Из общей площади сельскохозяйственных угодий фактически использовались | | | | | |
| удельный вес фактически используемых сельхозугодий в общей площади сельхозугодий | 84,4 | 98,9 | - | 98,9 | 62,1 |
| Из общей площади сельскохозяйственных угодий: | | | | | |
| орошаемые сельскохозяйственные угодья | 3730,8 | 3405,0 | - | 3405,0 | 325,8 |
| из них с фактически действующей оросительной системой | 2527,8 | 2282,5 | - | 2282,5 | 245,3 |
| осушаемые сельскохозяйственные угодья | ... | ... | - | ... | - |
| из них с фактически действующей осушительной сетью | - | - | - | - | - |

31. ПЛОЩАДЬ ЗЕМЕЛЬ ЛИЧНЫХ ПОДСОБНЫХ

(на 1 июля 2016 года;

| | Общая земельная площадь | из нее сельскохозяй- ственные угодья | пашня |
|---|----------------------------|--|----------------------------------|
| | | | |
| | | | Личные подсобные и другие |
| Хозяйства - всего | 21392,0 | 17247,3 | 8164,0 |
| в том числе: | | | |
| личные подсобные | 19295,6 | 15869,7 | 7879,7 |
| граждан, имеющих земельные участки для индивидуального жилищного строительства ¹⁾ | 2096,5 | 1377,6 | 284,3 |
| граждан, имеющих земельные участки (садовые, огородные, дачные и другие), не входящих в объединения | - | - | - |
| Хозяйства с заброшенными земельными участками (пустующими домами) | 560,5 | х | х |
| | | | в том |
| | | | хозяйства граждан в |
| Хозяйства - всего | 18051,8 | 14884,4 | 7622,8 |
| в том числе: | | | |
| личные подсобные | 18051,8 | 14884,4 | 7622,8 |
| граждан, имеющих земельные участки для индивидуального жилищного строительства ¹⁾ | - | - | - |
| граждан, имеющих земельные участки (садовые, огородные, дачные и другие), не входящих в объединения | - | - | - |
| Хозяйства с заброшенными земельными участками (пустующими домами) | 520,7 | х | х |
| | | | хозяйства граждан в |
| Хозяйства - всего | 3340,2 | 2362,8 | 541,3 |
| в том числе: | | | |
| личные подсобные | 1243,8 | 985,2 | 256,9 |
| граждан, имеющих земельные участки для индивидуального жилищного строительства ¹⁾ | 2096,5 | 1377,6 | 284,3 |
| граждан, имеющих земельные участки (садовые, огородные, дачные и другие), не входящих в объединения | - | - | - |
| Хозяйства с заброшенными земельными участками (пустующими домами) | 39,8 | х | х |

¹⁾ По хозяйствам граждан, имеющих земельные участки с площадью 4 и более соток и занимающихся сельскохозяйственным производством.

И ДРУГИХ ИНДИВИДУАЛЬНЫХ ХОЗЯЙСТВ ГРАЖДАН
гектаров)

Таблица 31

| в том числе | | | |
|---|-----------------|-------------------------------|---------------|
| сенокосы | пастбища | многолетние насаждения | залежь |
| индивидуальные хозяйства граждан - всего | | | |
| 2953,8 | 239,6 | 1245,1 | 4644,8 |
| 2944,8 | 237,8 | 1029,7 | 3777,7 |
| 8,9 | 1,8 | 215,4 | 867,1 |
| - | - | - | - |
| x | x | x | x |
| числе: | | | |
| сельских поселениях | | | |
| 2886,9 | 229,0 | 935,4 | 3210,4 |
| 2886,9 | 229,0 | 935,4 | 3210,4 |
| - | - | - | - |
| - | - | - | - |
| x | x | x | x |
| городских округах и в городских поселениях | | | |
| 66,8 | 10,6 | 309,7 | 1434,5 |
| 57,9 | 8,8 | 94,3 | 567,4 |
| 8,9 | 1,8 | 215,4 | 867,1 |
| - | - | - | - |
| x | x | x | x |

32. СТРУКТУРА СЕЛЬСКОХОЗЯЙСТВЕННЫХ УГОДИЙ

(на 1 июля 2016 года; в процентах от площади сельскохозяйственных угодий)

| | Сельско- хозяй- ственные угодия | в том числе | | | |
|--|--|--------------|--------------|--------------|-------------------------------------|
| | | Пашня | Сенокосы | Пастбища | Многолет- ние насажде- ния |
| Хозяйства всех категорий | 100,0 | 100,0 | 100,0 | 100,0 | 100,0 |
| в том числе: | | | | | |
| сельскохозяйственные организации | 39,7 | 43,3 | 35,7 | 22,1 | 54,2 |
| из них: | | | | | |
| сельскохозяйственные организации, не относящиеся к субъектам малого предпринимательства | 10,3 | 12,3 | ... | ... | 11,2 |
| малые предприятия | 27,6 | 29,3 | 33,0 | 18,3 | 39,1 |
| подсобные сельскохозяйственные предприятия несельскохозяйственных организаций | 1,8 | 1,6 | ... | 3,0 | 3,9 |
| Крестьянские (фермерские) хозяйства и индивидуальные предприниматели | 54,2 | 53,3 | 18,2 | 77,4 | 17,6 |
| из них: | | | | | |
| крестьянские (фермерские) хозяйства | 32,9 | 38,1 | 11,8 | 12,4 | 11,4 |
| индивидуальные предпри- ниматели | 21,4 | 15,2 | 6,3 | 64,9 | 6,2 |
| Хозяйства населения | 6,1 | 3,4 | 46,1 | 0,6 | 28,2 |

ПО КАТЕГОРИЯМ ХОЗЯЙСТВ

соответствующего вида в хозяйствах всех категорий)

Таблица 32

| Залежь | Из общей площади сельскохозяйственных угодий фактически использовались | Мелиорированные земли | | | |
|--------|--|---------------------------------------|---|---------------------------------------|--|
| | | орошаемые сельскохозяйственные угодья | из них с фактически действующей оросительной системой | осушаемые сельскохозяйственные угодья | из них с фактически действующей осушительной сетью |
| 100,0 | 100,0 | 100,0 | 100,0 | ... | - |
| 2,9 | 40,4 | 66,1 | 72,3 | - | - |
| ... | 11,9 | ... | ... | - | - |
| ... | 27,8 | 65,8 | 71,9 | - | - |
| ... | 0,7 | - | - | - | - |
| 0,2 | 54,5 | 33,9 | 27,7 | ... | - |
| 0,2 | 38,7 | 30,9 | 25,0 | ... | - |
| - | 15,8 | 3,0 | 2,7 | - | - |
| 96,9 | 5,2 | x | x | x | x |

33. СТРУКТУРА СЕЛЬСКОХОЗЯЙСТВЕННЫХ УГОДИЙ
 (на 1 июля 2016 года; в процентах от общей площади)

| | Сельско- хозяй- ственные угодия | в том числе | | | |
|---|--|-------------|------------|-------------|----------------------------------|
| | | Пашня | Сенокосы | Пастбища | Многолет- ние насажде- ния |
| Хозяйства всех категорий - всего | 100,0 | 80,5 | 2,1 | 13,7 | 1,8 |
| в том числе: сельскохозяйственные организации | 100,0 | 87,8 | 1,9 | 7,6 | 2,5 |
| из них: сельскохозяйственные организации, не относящиеся к субъектам малого предпринимательства | 100,0 | 96,6 | ... | ... | 2,0 |
| малые предприятия | 100,0 | 85,7 | 2,5 | 9,1 | 2,6 |
| подсобные сельскохозяйственные предприятия несельскохозяйственных организаций | 100,0 | 70,7 | ... | 22,2 | 3,9 |
| крестьянские (фермерские) хозяйства и индивидуальные предприниматели | 100,0 | 79,1 | 0,7 | 19,6 | 0,6 |
| из них: крестьянские (фермерские) хозяйства | 100,0 | 93,4 | 0,8 | 5,2 | 0,6 |
| индивидуальные предпри- ниматели | 100,0 | 57,2 | 0,6 | 41,7 | 0,5 |
| хозяйства населения | 100,0 | 45,4 | 15,9 | 1,3 | 8,5 |

В ХОЗЯЙСТВАХ ВСЕХ КАТЕГОРИЙ

сельскохозяйственных угодий соответствующей категории хозяйств)

Таблица 33

| Залежь | Из общей площади сельскохозяйственных угодий фактически использовались | Мелиорированные земли | | | |
|--------|--|---------------------------------------|---|---------------------------------------|--|
| | | орошаемые сельскохозяйственные угодья | из них с фактически действующей оросительной системой | осушаемые сельскохозяйственные угодья | из них с фактически действующей осушительной сетью |
| 1,8 | 84,1 | 3,6 | 3,0 | ... | - |
| 0,1 | 85,6 | 6,0 | 5,4 | - | - |
| ... | 97,3 | ... | ... | - | - |
| ... | 84,9 | 8,6 | 7,8 | - | - |
| ... | 30,9 | - | - | - | - |
| 0,0 | 84,4 | 2,3 | 1,5 | ... | - |
| 0,0 | 98,9 | 3,4 | 2,3 | ... | - |
| - | 62,1 | 0,5 | 0,4 | - | - |
| 29,0 | 71,0 | x | x | x | x |

34. СТРУКТУРА СЕЛЬСКОХОЗЯЙСТВЕННЫХ УГОДИЙ В ЛИЧНЫХ ПОДСОБНЫХ И ДРУГИХ ИНДИВИДУАЛЬНЫХ ХОЗЯЙСТВАХ ГРАЖДАН

(на 1 июля 2016 года; в процентах от общей площади сельскохозяйственных угодий)

Таблица 34

| | Сельско-хозяйственные угодья | в том числе | | | | |
|---|------------------------------|-------------|----------|----------|-------------------------|--------|
| | | пашня | сенокосы | пастбища | много-летние насаждения | залежь |
| Личные подсобные и другие индивидуальные хозяйства граждан | | | | | | |
| Хозяйства - всего | 100,0 | 47,3 | 17,1 | 1,4 | 7,2 | 26,9 |
| в том числе: | | | | | | |
| личных подсобных граждан, имеющих земельные участки для индивидуального жилищного строительства ¹⁾ | 100,0 | 49,7 | 18,6 | 1,5 | 6,5 | 23,8 |
| граждан, имеющих земельные участки (садовые, огородные, дачные и другие), не входящих в объединения | 100,0 | 20,6 | 0,6 | 0,1 | 15,6 | 62,9 |
| - | - | - | - | - | - | - |
| в том числе: | | | | | | |
| хозяйства граждан в сельских поселениях | | | | | | |
| Хозяйства - всего | 100,0 | 51,2 | 19,4 | 1,5 | 6,3 | 21,6 |
| в том числе: | | | | | | |
| личных подсобных граждан, имеющих земельные участки для индивидуального жилищного строительства ¹⁾ | 100,0 | 51,2 | 19,4 | 1,5 | 6,3 | 21,6 |
| граждан, имеющих земельные участки (садовые, огородные, дачные и другие), не входящих в объединения | - | - | - | - | - | - |
| - | - | - | - | - | - | - |
| хозяйства граждан в городских округах и в городских поселениях | | | | | | |
| Хозяйства - всего | 100,0 | 22,9 | 2,8 | 0,4 | 13,1 | 60,7 |
| в том числе: | | | | | | |
| личных подсобных граждан, имеющих земельные участки для индивидуального жилищного строительства ¹⁾ | 100,0 | 26,1 | 5,9 | 0,9 | 9,6 | 57,6 |
| граждан, имеющих земельные участки (садовые, огородные, дачные и другие), не входящих в объединения | 100,0 | 20,6 | 0,6 | 0,1 | 15,6 | 62,9 |
| - | - | - | - | - | - | - |

¹⁾ Хозяйства граждан, имеющие земельные участки площадью 4 и более соток и занимающиеся сельскохозяйственным производством.

35. СТРУКТУРА ОБЩЕЙ ЗЕМЕЛЬНОЙ ПЛОЩАДИ ПО ВИДАМ ИСПОЛЬЗОВАНИЯ В ЛИЧНЫХ ПОДСОБНЫХ И ДРУГИХ ИНДИВИДУАЛЬНЫХ ХОЗЯЙСТВАХ ГРАЖДАН

(на 1 июля 2016 года; в процентах от общей земельной площади)

Таблица 35

| | Из общей земельной площади занято под: | | | | | | Неиспользуемая земля |
|---|--|---|--|---------------|---------------------|------------------------|----------------------|
| | постройки, сооружения, дорожки | газоны, цветы и декоративные насаждения | площадь посевов сельскохозяйственных культур | площадь паров | сенокосы и пастбища | многолетние насаждения | |
| Личные подсобные и другие индивидуальные хозяйства граждан - | | | | | | | |
| | всего | | | | | | |
| Хозяйства граждан | 18,5 | 0,8 | 36,9 | 1,3 | 14,9 | 5,8 | 21,7 |
| в том числе: | | | | | | | |
| личных подсобных земельных участков для индивидуального жилищного строительства ¹⁾ | 17,0 | 0,7 | 39,5 | 1,4 | 16,5 | 5,3 | 19,6 |
| граждан, имеющих земельные участки (садовые, огородные, дачные и другие), не входящих в объединения | 32,4 | 1,8 | 12,8 | 0,8 | 0,5 | 10,3 | 41,4 |
| | - | - | - | - | - | - | - |
| в том числе: | | | | | | | |
| хозяйства граждан в сельских поселениях | | | | | | | |
| Хозяйства граждан | 16,8 | 0,7 | 40,8 | 1,4 | 17,3 | 5,2 | 17,8 |
| в том числе: | | | | | | | |
| личных подсобных земельных участков для индивидуального жилищного строительства ¹⁾ | 16,8 | 0,7 | 40,8 | 1,4 | 17,3 | 5,2 | 17,8 |
| граждан, имеющих земельные участки (садовые, огородные, дачные и другие), не входящих в объединения | - | - | - | - | - | - | - |
| | - | - | - | - | - | - | - |
| хозяйства граждан в городских округах и в городских поселениях | | | | | | | |
| Хозяйства граждан | 27,7 | 1,6 | 15,3 | 0,9 | 2,3 | 9,3 | 42,9 |
| в том числе: | | | | | | | |
| личных подсобных земельных участков для индивидуального жилищного строительства ¹⁾ | 19,7 | 1,1 | 19,5 | 1,1 | 5,4 | 7,6 | 45,6 |
| граждан, имеющих земельные участки (садовые, огородные, дачные и другие), не входящих в объединения | 32,4 | 1,8 | 12,8 | 0,8 | 0,5 | 10,3 | 41,4 |
| | - | - | - | - | - | - | - |

¹⁾ Хозяйства граждан, имеющие земельные участки площадью 4 и более соток и занимающиеся сельскохозяйственным производством.

36. ГРУППИРОВКА СЕЛЬСКОХОЗЯЙСТВЕННЫХ ОРГАНИЗАЦИЙ

(на 1 июля 2016 года)

| | Число сельскохозяйственных организаций | | | Общая площадь земли | | |
|--|--|-----------------------------|-------------------------------------|---------------------|------------------------------------|-----------------------------------|
| | всего | в процентах | | всего, га | в процентах от общей площади земли | в среднем на одну организацию, га |
| | | от общего числа организаций | от числа организаций, имевших землю | | | |
| Сельскохозяйственные организации: | | | | | | |
| имеющие земельную площадь, га: | | | | | | |
| до 4,1 | ... | ... | ... | ... | ... | ... |
| 4,1 - 10 | 6 | 4,9 | 5,0 | 39,4 | 0,0 | 6,6 |
| 10,1 - 20 | 8 | 6,6 | 6,7 | 118,7 | 0,1 | 14,8 |
| 20,1 - 50 | 10 | 8,2 | 8,4 | 337,2 | 0,2 | 33,7 |
| 50,1 - 100 | 7 | 5,7 | 5,9 | 479,8 | 0,3 | 68,5 |
| 100,1 - 200 | 15 | 12,3 | 12,6 | 2194,2 | 1,6 | 146,3 |
| 200,1 - 500 | 20 | 16,4 | 16,8 | 6360,9 | 4,5 | 318,0 |
| 500,1 - 1500 | 23 | 18,9 | 19,3 | 19004,6 | 13,4 | 826,3 |
| 1500,1 - 3000 | 10 | 8,2 | 8,4 | 20570,3 | 14,5 | 2057,0 |
| 3000,1 - 4000 | 7 | 5,7 | 5,9 | 23442,7 | 16,6 | 3349,0 |
| 4000,1 - 6000 | 6 | 4,9 | 5,0 | 28474,3 | 20,1 | 4745,7 |
| 6000,1 - 10000 | 6 | 4,9 | 5,0 | 40479,8 | 28,6 | 6746,6 |
| 10000,1 - 40000 | - | - | - | - | - | - |
| свыше 40000 | - | - | - | - | - | - |
| всего | 119 | 97,5 | 100,0 | 141504,0 | 100,0 | 1189,1 |
| не имеющие земельной площади | 3 | 2,5 | х | х | х | х |
| Итого | 122 | 100,0 | х | 141504,0 | 100,0 | 1159,9 |

ПО РАЗМЕРУ ЗЕМЕЛЬНОЙ ПЛОЩАДИ

Таблица 36

| Площадь сельхозугодий | | Удобренная (обработанная) площадь | | | |
|-----------------------|-----------------------------------|-----------------------------------|--|-------------------------------|---|
| всего, га | в среднем на одну организацию, га | минеральными удобрениями, га | удельный вес площади сельхозугодий, удобренной минеральными удобрениями, процентов | органическими удобрениями, га | удельный вес площади сельхозугодий, удобренной органическими удобрениями, процентов |
| - | - | - | - | - | - |
| 28,3 | 4,7 | - | - | - | - |
| 73,7 | 9,2 | ... | ... | - | - |
| 310,4 | 31,0 | ... | ... | - | - |
| 468,5 | 66,9 | 160,0 | 34,2 | ... | ... |
| 1634,3 | 109,0 | 587,4 | 35,9 | ... | ... |
| 5786,8 | 289,3 | 3391,9 | 58,6 | - | - |
| 18244,5 | 793,2 | 10105,6 | 55,4 | 35,1 | 0,2 |
| 16354,2 | 1635,4 | 10163,0 | 62,1 | - | - |
| 22759,0 | 3251,3 | 14935,0 | 65,6 | - | - |
| 20444,9 | 3407,5 | 17615,0 | 86,2 | ... | ... |
| 35519,8 | 5920,0 | 26608,8 | 74,9 | - | - |
| - | - | - | - | - | - |
| - | - | - | - | - | - |
| 121624,4 | 1022,1 | 83636,5 | 68,8 | 1175,1 | 1,0 |
| x | x | x | x | x | x |
| 121624,4 | 996,9 | 83636,5 | 68,8 | 1175,1 | 1,0 |

37. ГРУППИРОВКА ПОДСОБНЫХ СЕЛЬСКОХОЗЯЙСТВЕННЫХ ПРЕДПРИЯТИЙ

(на 1 июля 2016 года)

| | Число сельскохозяйственных организаций | | | Общая площадь земли | | |
|--|--|-----------------------------|-------------------------------------|---------------------|------------------------------------|-----------------------------------|
| | всего | в процентах | | всего, га | в процентах от общей площади земли | в среднем на одну организацию, га |
| | | от общего числа организаций | от числа организаций, имевших землю | | | |
| Сельскохозяйственные организации: | | | | | | |
| имевшие земельную площадь, га: | | | | | | |
| до 50,1 | 6 | 35,3 | 35,3 | 99,7 | 1,4 | 16,6 |
| 50,1 - 100 | ... | ... | ... | ... | ... | ... |
| 100,1 - 200 | 5 | 29,4 | 29,4 | 702,7 | 10,0 | 140,5 |
| 200,1 - 500 | ... | ... | ... | ... | ... | ... |
| 500,1 - 1500 | ... | ... | ... | ... | ... | ... |
| 1500,1 - 3000 | ... | ... | ... | ... | ... | ... |
| свыше 3000 | ... | ... | ... | ... | ... | ... |
| всего | 17 | 100,0 | 100,0 | 7008,4 | 100,0 | 412,3 |
| не имевшие земельной площади | - | - | x | x | x | x |
| Итого | 17 | 100,0 | x | 7008,4 | 100,0 | 412,3 |

НЕСЕЛЬСКОХОЗЯЙСТВЕННЫХ ОРГАНИЗАЦИЙ ПО РАЗМЕРУ ЗЕМЕЛЬНОЙ ПЛОЩАДИ

Таблица 37

| Площадь сельхозугодий | | Удобренная (обработанная) площадь | | | |
|-----------------------|-----------------------------------|-----------------------------------|--|-------------------------------|---|
| всего, га | в среднем на одну организацию, га | минеральными удобрениями, га | удельный вес площади сельхозугодий, удобренной минеральными удобрениями, процентов | органическими удобрениями, га | удельный вес площади сельхозугодий, удобренной органическими удобрениями, процентов |
| 76,6 | 12,8 | - | - | - | - |
| ... | ... | - | - | - | - |
| 563,5 | 112,7 | ... | ... | - | - |
| ... | ... | ... | ... | - | - |
| ... | ... | - | - | - | - |
| ... | ... | - | - | - | - |
| ... | ... | - | - | - | - |
| 5597,2 | 329,2 | 490,5 | 8,8 | - | - |
| x | x | x | x | x | x |
| 5597,2 | 329,2 | 490,5 | 8,8 | - | - |

38. ГРУППИРОВКА КРЕСТЬЯНСКИХ (ФЕРМЕРСКИХ) ХОЗЯЙСТВ

(на 1 июля 2016 года)

| | Число крестьянских (фермерских) хозяйств и индивидуальных | | | Общая площадь земли | | |
|--------------------------------|---|--------------------------|----------------------------------|---------------------|------------------------------------|---------------------------------|
| | всего | в процентах | | всего, га | в процентах от общей площади земли | в среднем на одно хозяйство, га |
| | | от общего числа хозяйств | от числа хозяйств, имевших землю | | | |
| Хозяйства: | | | | | | |
| имевшие земельную площадь, га: | | | | | | |
| до 4,1 | 48 | 3,0 | 3,1 | 114,8 | 0,1 | 2,4 |
| 4,1 - 10 | 346 | 21,4 | 22,1 | 2829,3 | 1,6 | 8,2 |
| 10,1 - 20 | 324 | 20,0 | 20,7 | 4861,9 | 2,7 | 15,0 |
| 20,1 - 50 | 335 | 20,7 | 21,4 | 10835,2 | 6,0 | 32,3 |
| 50,1 - 100 | 210 | 13,0 | 13,4 | 15292,2 | 8,5 | 72,8 |
| 100,1 - 200 | 127 | 7,8 | 8,1 | 17224,0 | 9,6 | 135,6 |
| 200,1 - 500 | 109 | 6,7 | 7,0 | 34610,2 | 19,3 | 317,5 |
| 500,1 - 1500 | 44 | 2,7 | 2,8 | 37790,1 | 21,1 | 858,9 |
| 1500,1 - 3000 | 14 | 0,9 | 0,9 | 30839,9 | 17,2 | 2202,9 |
| 3000,1 - 4000 | 6 | 0,4 | 0,4 | 20901,6 | 11,7 | 3483,6 |
| 4000,1 - 6000 | ... | ... | ... | ... | ... | ... |
| свыше 6000 | - | - | - | - | - | - |
| всего | 1564 | 96,7 | 100,0 | 179405,0 | 100,0 | 114,7 |
| не имевшие земельной площади | 54 | 3,3 | х | х | х | х |
| Итого | 1618 | 100,0 | х | 179405,0 | 100,0 | 110,9 |

И ИНДИВИДУАЛЬНЫХ ПРЕДПРИНИМАТЕЛЕЙ ПО РАЗМЕРУ ЗЕМЕЛЬНОЙ ПЛОЩАДИ

Таблица 38

| Площадь сельхозугодий | | Удобренная (обработанная) площадь | | | |
|-----------------------|---------------------------------|-----------------------------------|--|-------------------------------|---|
| всего, га | в среднем на одно хозяйство, га | минеральными удобрениями, га | удельный вес площади сельхозугодий, удобренной минеральными удобрениями, процентов | органическими удобрениями, га | удельный вес площади сельхозугодий, удобренной органическими удобрениями, процентов |
| 109,8 | 2,3 | 52,3 | 47,6 | ... | ... |
| 2825,3 | 8,2 | 2299,0 | 81,4 | 12,0 | 0,4 |
| 4829,8 | 14,9 | 3757,3 | 77,8 | ... | ... |
| 10812,2 | 32,3 | 8516,3 | 78,8 | 98,7 | 0,9 |
| 15181,5 | 72,3 | 12539,7 | 82,6 | 285,0 | 1,9 |
| 17209,0 | 135,5 | 14196,0 | 82,5 | 643,0 | 3,7 |
| 34581,9 | 317,3 | 30362,2 | 87,8 | ... | ... |
| 36999,3 | 840,9 | 31172,3 | 84,3 | ... | ... |
| 24716,2 | 1765,4 | 11282,0 | 45,6 | ... | ... |
| 14417,6 | 2402,9 | ... | ... | - | - |
| ... | ... | - | - | - | - |
| - | - | - | - | - | - |
| 165788,4 | 106,0 | 114207,0 | 68,9 | 3678,7 | 2,2 |
| x | x | x | x | x | x |
| 165788,4 | 102,5 | 114207,0 | 68,9 | 3678,7 | 2,2 |

39. ГРУППИРОВКА ЛИЧНЫХ ПОДСОБНЫХ ХОЗЯЙСТВ

(на 1 июля 2016 года)

| | Число хозяйств | | Общая площадь земли | | |
|--|----------------|--------------------------------------|---------------------|---|---------------------------------|
| | всего | в процентах от общего числа хозяйств | всего, га | в процентах от общей площади земли хозяйств | в среднем на одно хозяйство, га |
| Хозяйства, имевшие земельную площадь, га: | | | | | |
| до 0,06 | 6103 | 6,8 | 241,3 | 1,3 | 0,04 |
| 0,06 - 0,10 | 25005 | 27,7 | 2049,1 | 10,6 | 0,08 |
| 0,11 - 0,15 | 17727 | 19,6 | 2427,6 | 12,6 | 0,14 |
| 0,16 - 0,20 | 10026 | 11,1 | 1817,7 | 9,4 | 0,18 |
| 0,21 - 0,25 | 9611 | 10,6 | 2316,9 | 12,0 | 0,24 |
| 0,26 - 0,30 | 5782 | 6,4 | 1652,2 | 8,6 | 0,29 |
| 0,31 - 0,35 | 4110 | 4,5 | 1360,5 | 7,1 | 0,33 |
| 0,36 - 0,40 | 3024 | 3,3 | 1162,9 | 6,0 | 0,38 |
| 0,41 - 0,50 | 6379 | 7,1 | 3037,3 | 15,7 | 0,48 |
| 0,51 - 1,00 | 2086 | 2,3 | 1361,5 | 7,1 | 0,65 |
| 1,01 - 3,00 | 297 | 0,3 | 517,4 | 2,7 | 1,74 |
| 3,01 - 5,00 | 106 | 0,1 | 366,0 | 1,9 | 3,45 |
| 5,01 - 10,00 | 87 | 0,1 | 569,2 | 2,9 | 6,54 |
| 10,01 - 20,00 | 26 | 0,0 | 344,4 | 1,8 | 13,25 |
| свыше 20,00 | 3 | 0,0 | 71,5 | 0,4 | 23,82 |
| Итого | 90372 | 100,0 | 19295,6 | 100,0 | 0,21 |

ПО РАЗМЕРУ ЗЕМЕЛЬНОЙ ПЛОЩАДИ

Таблица 39

| Находится в пользовании или владении граждан | | | | Из общей площади земли занято | | | |
|--|-----------------------------|-------------------|--------------------|---|------------------------------|-------------------------|------------------------------|
| приусадебные и полевые участки | | земельные доли | | под посевы сельскохозяйственных культур | | под сенокосы и пастбища | |
| общая площадь, га | средний размер участков, га | общая площадь, га | средний размер, га | всего, га | в процентах от общей площади | всего, га | в процентах от общей площади |
| 245,1 | 0,04 | 557,7 | 0,09 | 45,0 | 18,6 | 21,5 | 8,9 |
| 2061,0 | 0,08 | 2464,8 | 0,10 | 403,6 | 19,7 | 109,3 | 5,3 |
| 2454,0 | 0,14 | 4016,9 | 0,23 | 585,6 | 24,1 | 197,3 | 8,1 |
| 1849,9 | 0,18 | 4289,2 | 0,43 | 549,3 | 30,2 | 193,5 | 10,6 |
| 2340,4 | 0,24 | 6357,7 | 0,66 | 901,1 | 38,9 | 330,9 | 14,3 |
| 1668,0 | 0,29 | 5338,3 | 0,92 | 724,5 | 43,9 | 252,0 | 15,3 |
| 1366,4 | 0,33 | 4767,7 | 1,16 | 638,2 | 46,9 | 234,9 | 17,3 |
| 1170,7 | 0,39 | 3649,7 | 1,21 | 542,0 | 46,6 | 232,8 | 20,0 |
| 3038,8 | 0,48 | 9336,6 | 1,46 | 1590,9 | 52,4 | 651,3 | 21,4 |
| 1061,7 | 0,51 | 3552,2 | 1,70 | 658,3 | 48,4 | 348,7 | 25,6 |
| 134,9 | 0,45 | 665,8 | 2,24 | 265,9 | 51,4 | 163,2 | 31,5 |
| 57,0 | 0,54 | 296,7 | 2,80 | 167,0 | 45,6 | 135,4 | 37,0 |
| 62,3 | 0,72 | 466,7 | 5,36 | 288,3 | 50,6 | 183,9 | 32,3 |
| 34,8 | 1,34 | 215,5 | 8,29 | 189,1 | 54,9 | 127,4 | 37,0 |
| 1,5 | 0,49 | 70,0 | 23,33 | 70,1 | 98,1 | ... | ... |
| 17546,5 | 0,19 | 46045,4 | 0,51 | 7618,8 | 39,5 | 3182,6 | 16,5 |

40. ГРУППИРОВКА НЕКОММЕРЧЕСКИХ ОБЪЕДИНЕНИЙ ГРАЖДАН

(на 1 июля 2016 года)

| | Садоводческие объединения | | | |
|--|---------------------------|---|-------------------------------------|--|
| | число объединений | в процентах от общего числа объединений | общая площадь земли объединений, га | в процентах от общей площади земли объединений |
| Объединения, имевшие земельную площадь, га: | | | | |
| до 1,1 | ... | ... | ... | ... |
| 1,1 - 5,0 | 9 | 15,8 | 27,6 | 2,6 |
| 5,1 - 10,0 | 8 | 14,0 | 54,1 | 5,1 |
| 10,1 - 20,0 | 21 | 36,8 | 345,4 | 32,4 |
| 20,1 - 50,0 | 16 | 28,1 | 501,3 | 47,0 |
| 50,1 - 100,0 | ... | ... | ... | ... |
| 100,1 - 200,0 | - | - | - | - |
| 200,1 - 300,0 | - | - | - | - |
| 300,1 - 500,0 | - | - | - | - |
| свыше 500 | - | - | - | - |
| Итого: | 57 | 100,0 | 1067,2 | 100,0 |

ПО РАЗМЕРУ ЗЕМЕЛЬНОЙ ПЛОЩАДИ

Таблица 40

| Огороднические объединения | | | | Дачные объединения | | | |
|----------------------------|---|-------------------------------------|--|--------------------|---|-------------------------------------|--|
| число объединений | в процентах от общего числа объединений | общая площадь земли объединений, га | в процентах от общей площади земли объединений | число объединений | в процентах от общего числа объединений | общая площадь земли объединений, га | в процентах от общей площади земли объединений |
| - | - | - | - | 4 | 7,1 | 2,5 | 0,3 |
| - | - | - | - | 9 | 16,1 | 28,5 | 3,4 |
| - | - | - | - | 11 | 19,6 | 86,4 | 10,3 |
| - | - | - | - | 15 | 26,8 | 221,7 | 26,4 |
| - | - | - | - | 17 | 30,4 | 501,8 | 59,7 |
| - | - | - | - | - | - | - | - |
| - | - | - | - | - | - | - | - |
| - | - | - | - | - | - | - | - |
| - | - | - | - | - | - | - | - |
| - | - | - | - | - | - | - | - |
| - | - | - | - | 56 | 100,0 | 840,8 | 100,0 |



**ПЛОЩАДИ
СЕЛЬСКОХОЗЯЙСТВЕННЫХ
КУЛЬТУР И МНОГОЛЕТНИХ
НАСАЖДЕНИЙ**

**41. ПОСЕВНЫЕ ПЛОЩАДИ СЕЛЬКОХОЗЯЙСТВЕННЫХ КУЛЬТУР ПОД УРОЖАЙ 2016 ГОДА В
ХОЗЯЙСТВАХ ВСЕХ КАТЕГОРИЙ**

(гектаров)

Таблица 41

| | Хозяйства всех категорий | в том числе | | |
|--|-----------------------------|--|--|------------------------|
| | | сельскохозяй- ственные организации | крестьянские (фермерские) хозяйства и индивиду- альные предприни- матели | хозяйства населения |
| Посевная площадь под урожай 2016 г. - всего | 236108,7 | 96436,6 | 131492,5 | 8179,6 |
| Зерновые и зернобобовые культуры - всего | 150796,7 | 66934,9 | 82636,5 | 1225,3 |
| в том числе: | | | | |
| озимые | 99186,0 | 42324,4 | 56449,1 | 412,5 |
| яровые | 51610,7 | 24610,5 | 26187,4 | 812,8 |
| пшеница - всего | 86185,9 | 36568,7 | 49286,3 | 330,9 |
| озимая | 85232,0 | 35718,7 | 49186,3 | 326,9 |
| яровая | 954,0 | ... | ... | 4,0 |
| пшеница твердая - всего | ... | ... | - | x |
| озимая | ... | ... | - | x |
| яровая | ... | ... | - | x |
| рожь - всего | 30,7 | - | 30,0 | ... |
| озимая | ... | - | - | ... |
| яровая | 30,4 | - | 30,0 | ... |
| ячмень - всего | 13158,2 | 6079,1 | 6996,4 | 82,7 |
| озимый | 12971,8 | 6079,1 | 6810,4 | 82,3 |
| яровой | 186,5 | - | ... | ... |
| ячмень пивоваренный | ... | - | ... | x |
| овес | 1984,7 | 841,0 | 1130,0 | 13,7 |
| кукуруза на зерно | 40289,0 | 18538,5 | 20960,4 | 790,1 |
| просо | ... | - | - | ... |
| гречиха | 1,7 | - | - | 1,7 |
| рис | 7823,5 | 4045,0 | 3778,5 | - |
| сорго на зерно | ... | - | - | ... |
| тритикале - всего | 1075,4 | 618,6 | 452,4 | 4,4 |
| озимая | 982,0 | 526,6 | 452,4 | 3,0 |
| яровая | 93,4 | ... | - | 1,4 |
| зернобобовые культуры - всего | 247,1 | 244,0 | ... | 0,6 |
| в том числе: | | | | |
| горох | 171,0 | ... | ... | 0,5 |
| фасоль | 0,0 | - | - | 0,0 |
| чечевица | - | - | - | - |
| бобы кормовые на зерно | - | - | - | - |
| вика и виковая смесь на зерно | ... | ... | - | - |
| люпин кормовой (сладкий) на зерно | - | - | - | - |
| люпин горький на зерно | ... | ... | - | - |
| нут | - | - | - | - |
| прочие зернобобовые (чина, маш, сераделла и другие) | ... | - | - | ... |
| Технические культуры - всего | 66937,0 | 24729,6 | 42013,5 | 194,0 |
| в том числе: | | | | |
| лен-долгунец | - | - | - | - |

Таблица 41

| | Хозяйства всех категорий | в том числе | | |
|--|-----------------------------|--|--|------------------------|
| | | сельскохозяй- ственные организации | крестьянские (фермерские) хозяйства и индивиду- альные предприни- матели | хозяйства населения |
| конопля среднерусская | - | - | - | - |
| конопля южная | ... | ... | - | - |
| сахарная свекла | - | - | - | - |
| семенники сахарной свеклы и маточники | - | - | - | - |
| масличные культуры - всего | 65733,6 | 23929,6 | 41611,5 | 192,5 |
| в том числе: | | | | |
| подсолнечник на зерно | 55605,8 | 16823,1 | 38591,0 | 191,7 |
| лен-кудряш | - | - | - | - |
| клецевина | ... | - | - | ... |
| соя | 6230,5 | 4088,0 | 2142,5 | - |
| рапс-всего | 3692,6 | 2814,5 | 878,0 | 0,1 |
| озимый | 3692,5 | 2814,5 | 878,0 | - |
| яровой | 0,1 | - | - | 0,1 |
| горчица | 204,5 | 204,0 | - | 0,5 |
| рыжик | - | - | - | - |
| кунжут | - | - | - | - |
| сафлор | - | - | - | - |
| мак масличный | - | - | - | - |
| прочие масличные культуры (сурепица, перилла, ляллеманция и другие) | ... | - | - | ... |
| эфирно-масличные культуры | ... | ... | - | - |
| лекарственные культуры | 618,9 | 216,0 | 402,0 | 0,9 |
| табак | 0,0 | - | - | 0,0 |
| махорка | - | - | - | - |
| цикорий | - | - | - | - |
| прочие технические культуры (канатник, чуфа, люфа, ворсянка, фацелия и другие) | 0,6 | - | - | 0,6 |
| Картофель | 2095,0 | ... | 114,6 | 1954,9 |
| Овощные и бахчевые культуры – всего¹⁾ | 4631,5 | 58,4 | 735,0 | 3838,1 |
| овощи открытого грунта | 3902,7 | 46,4 | 139,1 | 3717,2 |
| в том числе: | | | | |
| капуста, кроме цветной и брокколи | 121,4 | - | 6,5 | 114,9 |
| капуста цветная и брокколи | 6,7 | - | - | 6,7 |
| огурцы | 389,3 | ... | ... | 387,9 |
| помидоры | 750,0 | ... | 14,5 | 727,5 |
| свекла столовая | 122,6 | - | 5,9 | 116,7 |
| морковь столовая | 162,6 | - | 18,0 | 144,6 |
| лук репчатый | 339,7 | - | 19,0 | 320,7 |
| чеснок | 268,4 | - | ... | 266,4 |
| зеленый горошек | 10,9 | - | - | 10,9 |
| фасоль овощная | 184,3 | - | - | 184,3 |
| кукуруза сахарная | 101,0 | - | - | 101,0 |
| кабачки, патиссоны | 543,4 | ... | 10,0 | 530,4 |
| тыква столовая | 369,3 | - | 59,5 | 309,8 |
| перец сладкий | 245,2 | - | ... | 244,7 |
| баклажаны | 110,5 | - | - | 110,5 |

| | Хозяйства всех категорий | в том числе | | |
|---|-----------------------------|--|--|------------------------|
| | | сельскохозяй- ственные организации | крестьянские (фермерские) хозяйства и индивиду- альные предприни- матели | хозяйства населения |
| салатные культуры | 32,5 | - | ... | 31,5 |
| зеленные культуры | 123,8 | ... | - | 100,8 |
| прочие овощи | 21,2 | ... | ... | 8,0 |
| лук-севок | 0,3 | - | - | 0,3 |
| маточники и семенники овощных и бахчевых культур | 0,0 | - | - | 0,0 |
| продовольственные бахчевые культуры - всего | 625,2 | ... | 595,9 | 17,3 |
| в том числе: | | | | |
| арбузы столовые | 586,6 | ... | 563,5 | 11,1 |
| дыни | 38,6 | - | 32,4 | 6,2 |
| Кормовые культуры - всего | 11648,4 | 4688,2 | 5992,9 | 967,4 |
| в том числе: | | | | |
| травы однолетние | 934,3 | 354,0 | 507,6 | 72,7 |
| травы многолетние - всего | 9136,8 | 3199,2 | 5174,2 | 763,3 |
| травы многолетние бобовые | 3057,1 | 847,0 | 1630,5 | 579,6 |
| травы многолетние злаковые | 6079,6 | 2352,2 | 3543,7 | 183,7 |
| кормовые культуры на силос (без кукурузы) | 46,7 | - | 38,0 | 8,7 |
| кукуруза на корм | 1351,0 | 1135,0 | ... | 86,0 |
| корнеплодные кормовые культуры, включая свеклу сахарную на корм скоту | 4,0 | - | - | 4,0 |
| бахчевые кормовые культуры | 28,7 | - | ... | 10,7 |
| семенники и маточники кормовых культур | 80,1 | - | ... | ... |
| прочие кормовые культуры | 66,9 | - | ... | 21,9 |

¹⁾ Включая овощи закрытого грунта по хозяйствам населения.

**42. ПОСЕВНЫЕ ПЛОЩАДИ СЕЛЬКОХОЗЯЙСТВЕННЫХ КУЛЬТУР ПОД УРОЖАЙ 2016 ГОДА В
СЕЛЬКОХОЗЯЙСТВЕННЫХ ОРГАНИЗАЦИЯХ**

(гектаров)

Таблица 42

| | Сельскохо- зяйствен- ные организа- ции | в том числе | | | | |
|---|--|--|---------------------------|---|----------------------------|--|
| | | сельскохо- зяйствен- ные организа- ции, не относя- щиеся к субъектам малого предпри- нима- тельства | малые предпри- ятия | из них | | подсоб- ные сельско- хозяйст- венные предприя- тия несельско- хозяйст- венных организа- ций |
| | | | | малые предпри- ятия (без микро- предпри- ятий) | микро- предприя- тия | |
| Посевная площадь под урожаем 2016 г. - всего | 96436,6 | 30070,0 | 63728,2 | 35656,1 | 28072,1 | 2638,4 |
| Зерновые и зернобобовые культуры - всего | 66934,9 | 21164,5 | 44508,9 | 25673,9 | 18835,0 | 1261,5 |
| в том числе: | | | | | | |
| озимые | 42324,4 | 13324,4 | 27975,5 | 18546,9 | 9428,6 | 1024,5 |
| яровые | 24610,5 | 7840,1 | 16533,4 | 7127,0 | 9406,4 | 237,0 |
| пшеница - всего | 36568,7 | 11289,0 | 24287,2 | 15662,8 | 8624,4 | 992,5 |
| озимая | 35718,7 | 10439,0 | 24287,2 | 15662,8 | 8624,4 | 992,5 |
| яровая | ... | ... | - | - | - | - |
| пшеница твердая - всего | ... | ... | - | - | - | ... |
| озимая | ... | - | - | - | - | ... |
| яровая | ... | ... | - | - | - | - |
| рожь - всего | - | - | - | - | - | - |
| озимая | - | - | - | - | - | - |
| яровая | - | - | - | - | - | - |
| ячмень - всего | 6079,1 | 2465,0 | 3582,1 | 2787,1 | 795,0 | ... |
| озимый | 6079,1 | 2465,0 | 3582,1 | 2787,1 | 795,0 | ... |
| яровой | - | - | - | - | - | - |
| ячмень пивоваренный | - | - | - | - | - | - |
| овес | 841,0 | ... | 613,0 | ... | 556,0 | ... |
| кукуруза на зерно | 18538,5 | 6666,1 | 11707,4 | 5400,0 | 6307,4 | ... |
| просо | - | - | - | - | - | - |
| гречиха | - | - | - | - | - | - |
| рис | 4045,0 | - | 4045,0 | ... | 2425,0 | - |
| сорго на зерно | - | - | - | - | - | - |
| тритикале - всего | 618,6 | ... | 198,2 | ... | ... | - |
| озимая | 526,6 | ... | 106,2 | ... | ... | - |
| яровая | ... | - | ... | - | ... | - |
| зернобобовые культуры - всего | 244,0 | ... | ... | ... | ... | - |
| в том числе: | | | | | | |
| горох | ... | ... | - | - | - | - |
| фасоль | - | - | - | - | - | - |
| чечевица | - | - | - | - | - | - |
| бобы кормовые на зерно | - | - | - | - | - | - |

| | Сельскохозяйственные организации | в том числе | | | | |
|---|----------------------------------|---|-------------------|--|------------------|---|
| | | сельскохозяйственные организации, не относящиеся к субъектам малого предпринимательства | малые предприятия | из них | | подсобные сельскохозяйственные предприятия несельскохозяйственных организаций |
| | | | | малые предприятия (без микропредприятий) | микропредприятия | |
| вика и виковая смесь на зерно | ... | - | ... | ... | - | - |
| люпин кормовой (сладкий) на зерно | - | - | - | - | - | - |
| люпин горький на зерно | ... | - | ... | - | ... | - |
| нут | - | - | - | - | - | - |
| прочие зернобобовые (чина, маш, сераделла и другие) | - | - | - | - | - | - |
| Технические культуры - всего | 24729,6 | 7089,5 | 16862,1 | 9248,8 | 7613,3 | 778,0 |
| в том числе: | | | | | | |
| лен-долгунец | - | - | - | - | - | - |
| конопля среднерусская | - | - | - | - | - | - |
| конопля южная | ... | ... | - | - | - | - |
| сахарная свекла | - | - | - | - | - | - |
| семенники сахарной свеклы и маточники | - | - | - | - | - | - |
| масличные культуры - всего | 23929,6 | 7059,5 | 16092,1 | 9248,8 | 6843,3 | 778,0 |
| в том числе: | | | | | | |
| подсолнечник на зерно | 16823,1 | 3659,5 | 12405,6 | 6481,8 | 5923,8 | 758,0 |
| лен-кудряш | - | - | - | - | - | - |
| клещевина | - | - | - | - | - | - |
| соя | 4088,0 | 2382,0 | 1686,0 | ... | 424,0 | ... |
| рапс-всего | 2814,5 | ... | 1838,5 | 1505,0 | 333,5 | - |
| озимый | 2814,5 | ... | 1838,5 | 1505,0 | 333,5 | - |
| яровой | - | - | - | - | - | - |
| горчица | 204,0 | ... | ... | - | ... | - |
| рыжик | - | - | - | - | - | - |
| кунжут | - | - | - | - | - | - |
| сафлор | - | - | - | - | - | - |
| мак масличный | - | - | - | - | - | - |
| прочие масличные культуры (сурепица, перилла, ляллеманция и другие) | - | - | - | - | - | - |
| эфирно-масличные культуры | ... | - | ... | - | ... | - |
| лекарственные культуры | 216,0 | - | 216,0 | - | 216,0 | - |
| табак | - | - | - | - | - | - |
| махорка | - | - | - | - | - | - |
| цикорий | - | - | - | - | - | - |

| | Сельско- хозяйствен- ные организа- ции | в том числе | | | | подсоб- ные сельско- хозяйствен- ные предприя- тия несельско- хозяйствен- ных организа- ций |
|--|---|---|---------------------------|---|----------------------------|--|
| | | сельскохо- зяйствен- ные организа- ции, не относя- щиеся к субъектам малого предпри- нима- тельства | малые предпри- ятия | из них | | |
| | | | | малые предпри- ятия (без микро- предпри- ятий) | микро- предприя- тия | |
| прочие технические культуры (канатник, чуфа, люфа, ворсянка, фацелия и др.) | - | - | - | - | - | - |
| Картофель | ... | - | ... | - | ... | ... |
| Овощные и бахчевые культуры - всего | 58,4 | - | 58,0 | ... | ... | ... |
| овощи открытого грунта | 46,4 | - | 46,0 | ... | ... | ... |
| в том числе: | | | | | | |
| капуста, кроме цветной и брокколи | - | - | - | - | - | - |
| капуста цветная и брокколи | - | - | - | - | - | - |
| огурцы | ... | - | - | - | - | ... |
| помидоры | ... | - | ... | ... | - | - |
| свекла столовая | - | - | - | - | - | - |
| морковь столовая | - | - | - | - | - | - |
| лук репчатый | - | - | - | - | - | - |
| чеснок | - | - | - | - | - | - |
| зеленый горошек | - | - | - | - | - | - |
| фасоль овощная | - | - | - | - | - | - |
| кукуруза сахарная | - | - | - | - | - | - |
| кабачки, патиссоны | ... | - | ... | ... | - | - |
| тыква столовая | - | - | - | - | - | - |
| перец сладкий | - | - | - | - | - | - |
| баклажаны | - | - | - | - | - | - |
| салатные культуры | - | - | - | - | - | - |
| зеленные культуры | ... | - | ... | - | ... | - |
| прочие овощи | ... | - | ... | - | ... | - |
| лук-севок | - | - | - | - | - | - |
| маточники и семенники овощных и бахчевых культур | - | - | - | - | - | - |
| продовольственные бахчевые культуры - всего | ... | - | ... | ... | - | - |
| в том числе: | | | | | | |
| арбузы столовые | ... | - | ... | ... | - | - |
| дыни | - | - | - | - | - | - |
| Кормовые культуры - всего | 4688,2 | 1816,0 | 2274,2 | 710,4 | 1563,8 | ... |
| в том числе: | | | | | | |
| травы однолетние | 354,0 | ... | 233,0 | ... | ... | ... |
| травы многолетние - всего | 3199,2 | 877,0 | 1754,2 | 213,4 | 1540,8 | ... |

| | Сельскохозяйственные организации | в том числе | | | | |
|---|----------------------------------|---|-------------------|--|------------------|---|
| | | сельскохозяйственные организации, не относящиеся к субъектам малого предпринимательства | малые предприятия | из них | | подсобные сельскохозяйственные предприятия несельскохозяйственных организаций |
| | | | | малые предприятия (без микропредприятий) | микропредприятия | |
| травы многолетние бобовые | 847,0 | ... | 75,0 | ... | ... | ... |
| травы многолетние злаковые | 2352,2 | ... | 1679,2 | 156,4 | 1522,8 | - |
| кормовые культуры на силос (без кукурузы) | - | - | - | - | - | - |
| кукуруза на корм | 1135,0 | 848,0 | 287,0 | 287,0 | - | - |
| корнеплодные кормовые культуры, включая свеклу сахарную на корм скоту | - | - | - | - | - | - |
| бахчевые кормовые культуры | - | - | - | - | - | - |
| семенники и маточки кормовых культур | - | - | - | - | - | - |
| прочие кормовые культуры | - | - | - | - | - | - |

**43. ПОСЕВНЫЕ ПЛОЩАДИ СЕЛЬКОХОЗЯЙСТВЕННЫХ КУЛЬТУР ПОД УРОЖАЙ 2016 ГОДА В
КРЕСТЬЯНСКИХ (ФЕРМЕРСКИХ) ХОЗЯЙСТВАХ И У ИНДИВИДУАЛЬНЫХ ПРЕДПРИНИМАТЕЛЕЙ**

(гектаров)

Таблица 43

| | Крестьянские (фермерские) хозяйства и индивидуальные предприниматели | в том числе: | | | |
|--|--|---|---------------------|---|-----------------------------------|
| | | крестьянские (фермерские) хозяйства | из них: | | индивидуальные предприниматели |
| | | | юридические лица | главы крестьянских (фермерских) хозяйств | |
| Посевная площадь под урожаем 2016 г. - всего | 131492,5 | 93510,9 | - | 93510,9 | 37981,6 |
| Зерновые и зернобобовые культуры - всего | 82636,5 | 58264,0 | - | 58264,0 | 24372,6 |
| в том числе: | | | | | |
| озимые | 56449,1 | 39335,1 | - | 39335,1 | 17114,0 |
| яровые | 26187,4 | 18928,8 | - | 18928,8 | 7258,6 |
| пшеница - всего | 49286,3 | 33584,4 | - | 33584,4 | 15701,9 |
| озимая | 49186,3 | 33584,4 | - | 33584,4 | 15601,9 |
| яровая | ... | - | - | - | ... |
| пшеница твердая - всего | - | - | - | - | - |
| озимая | - | - | - | - | - |
| яровая | - | - | - | - | - |
| рожь - всего | 30,0 | - | - | - | 30,0 |
| озимая | - | - | - | - | - |
| яровая | 30,0 | - | - | - | 30,0 |
| ячмень - всего | 6996,4 | 5591,3 | - | 5591,3 | 1405,1 |
| озимый | 6810,4 | 5405,3 | - | 5405,3 | 1405,1 |
| яровой | ... | ... | - | ... | - |
| ячмень пивоваренный | ... | ... | - | ... | - |
| овес | 1130,0 | 885,0 | - | 885,0 | 245,0 |
| кукуруза на зерно | 20960,4 | 14346,8 | - | 14346,8 | 6613,6 |
| просо | - | - | - | - | - |
| гречиха | - | - | - | - | - |
| рис | 3778,5 | 3508,5 | - | 3508,5 | ... |
| сорго на зерно | - | - | - | - | - |
| тритикале - всего | 452,4 | 345,4 | - | 345,4 | 107,0 |
| озимая | 452,4 | 345,4 | - | 345,4 | 107,0 |
| яровая | - | - | - | - | - |
| зернобобовые культуры - всего | ... | ... | - | ... | - |
| в том числе: | | | | | |
| горох | ... | ... | - | ... | - |
| фасоль | - | - | - | - | - |
| чечевица | - | - | - | - | - |
| бобы кормовые на зерно вика и виковая смесь на зерно | - | - | - | - | - |
| люпин кормовой (сладкий) на зерно | - | - | - | - | - |
| люпин горький на зерно | - | - | - | - | - |
| нут | - | - | - | - | - |

| | Крестьянские (фермерские) хозяйства и индивидуальные предприниматели | в том числе: | | | |
|--|--|---|---------------------|---|-----------------------------------|
| | | крестьянские (фермерские) хозяйства | из них: | | индивидуальные предприниматели |
| | | | юридические лица | главы крестьянских (фермерских) хозяйств | |
| прочие зернобобовые (чина, маш, сераделла и другие) | - | - | - | - | - |
| Технические культуры - всего | 42013,5 | 30827,5 | - | 30827,5 | 11186,0 |
| в том числе: | | | | | |
| лен-долгунец | - | - | - | - | - |
| конопля среднерусская | - | - | - | - | - |
| конопля южная | - | - | - | - | - |
| сахарная свекла | - | - | - | - | - |
| семенники сахарной свеклы и маточники | - | - | - | - | - |
| масличные культуры - всего | 41611,5 | 30460,5 | - | 30460,5 | 11151,0 |
| в том числе: | | | | | |
| подсолнечник на зерно | 38591,0 | 28256,5 | - | 28256,5 | 10334,5 |
| лен-кудряш | - | - | - | - | - |
| клещевина | - | - | - | - | - |
| соя | 2142,5 | 1424,0 | - | 1424,0 | 718,5 |
| рапс - всего | 878,0 | 780,0 | - | 780,0 | 98,0 |
| озимый | 878,0 | 780,0 | - | 780,0 | 98,0 |
| яровой | - | - | - | - | - |
| горчица | - | - | - | - | - |
| рыжик | - | - | - | - | - |
| кунжут | - | - | - | - | - |
| сафлор | - | - | - | - | - |
| мак масличный | - | - | - | - | - |
| прочие масличные культуры (сурепица, перилла, ляллеманция и другие) | - | - | - | - | - |
| эфирно-масличные культуры | - | - | - | - | - |
| лекарственные культуры | 402,0 | 367,0 | - | 367,0 | 35,0 |
| табак | - | - | - | - | - |
| махорка | - | - | - | - | - |
| цикорий | - | - | - | - | - |
| прочие технические культуры (канатник, чуфа, люфа, ворсянка, фацелия и другие) | - | - | - | - | - |
| Картофель | 114,6 | 86,3 | - | 86,3 | 28,3 |
| Овощные и бахчевые культуры - всего | 735,0 | 275,5 | - | 275,5 | 459,5 |
| овощи открытого грунта | 139,1 | 95,1 | - | 95,1 | 44,0 |
| в том числе: | | | | | |
| капуста, кроме цветной и брокколи | 6,5 | 6,0 | - | 6,0 | ... |
| капуста цветная и брокколи | - | - | - | - | - |
| огурцы | ... | ... | - | ... | - |
| помидоры | 14,5 | 13,0 | - | 13,0 | ... |

| | Крестьянские (фермерские) хозяйства и индивидуальные предприниматели | в том числе: | | | |
|---|--|---|---------------------|---|-----------------------------------|
| | | крестьянские (фермерские) хозяйства | из них: | | индивидуальные предприниматели |
| | | | юридические лица | главы крестьянских (фермерских) хозяйств | |
| свекла столовая | 5,9 | 4,9 | - | 4,9 | ... |
| морковь столовая | 18,0 | 16,5 | - | 16,5 | ... |
| лук репчатый | 19,0 | ... | - | ... | ... |
| чеснок | ... | - | - | - | ... |
| зеленый горошек | - | - | - | - | - |
| фасоль овощная | - | - | - | - | - |
| кукуруза сахарная | - | - | - | - | - |
| кабачки, патиссоны | 10,0 | ... | - | ... | ... |
| тыква столовая | 59,5 | 37,5 | - | 37,5 | 22,0 |
| перец сладкий | ... | - | - | - | ... |
| баклажаны | - | - | - | - | - |
| салатные культуры | ... | - | - | - | ... |
| зеленные культуры | - | - | - | - | - |
| прочие овощи | ... | ... | - | ... | - |
| лук-севок | - | - | - | - | - |
| маточники и семенники овощных и бахчевых культур | - | - | - | - | - |
| продовольственные бахчевые культуры - всего | 595,9 | 180,4 | - | 180,4 | 415,5 |
| в том числе: | | | | | |
| арбузы столовые | 563,5 | 166,0 | - | 166,0 | 397,5 |
| дыни | 32,4 | 14,4 | - | 14,4 | 18,0 |
| Кормовые культуры - всего | 5992,9 | 4057,7 | - | 4057,7 | 1935,2 |
| в том числе: | | | | | |
| травы однолетние | 507,6 | 426,6 | - | 426,6 | 81,0 |
| травы многолетние - всего | 5174,2 | 3358,0 | - | 3358,0 | 1816,2 |
| травы многолетние бобовые | 1630,5 | 475,0 | - | 475,0 | 1155,5 |
| травы многолетние злаковые | 3543,7 | 2883,0 | - | 2883,0 | 660,7 |
| кормовые культуры на силос (без кукурузы) | 38,0 | - | - | - | 38,0 |
| кукуруза на корм | ... | ... | - | ... | - |
| корнеплодные кормовые культуры, включая свеклу сахарную на корм скоту | - | - | - | - | - |
| бахчевые кормовые культуры | ... | ... | - | ... | - |
| семенники и маточники кормовых культур | ... | ... | - | ... | - |
| прочие кормовые культуры | ... | ... | - | ... | - |

44. ПОСЕВНЫЕ ПЛОЩАДИ СЕЛЬСКОХОЗЯЙСТВЕННЫХ КУЛЬТУР
(гектаров)

| | Хозяйства населения | в том числе | | |
|---|---------------------|--|------------------|--|
| | | личные подсобные и другие индивидуальные хозяйства граждан | из них | |
| | | | личные подсобные | граждан, имеющих земельные участки для индивидуального жилищного строительства ¹⁾ |
| Посевная площадь под урожай 2016 г. - всего | 8179,6 | 7887,5 | 7618,8 | 268,7 |
| Зерновые и зернобобовые культуры - всего | 1225,3 | 1219,0 | 1216,6 | 2,3 |
| в том числе: | | | | |
| озимые | 412,5 | 412,5 | 412,5 | - |
| яровые | 812,8 | 806,5 | 804,2 | 2,3 |
| пшеница - всего | 330,9 | 330,9 | 330,9 | - |
| озимая | 326,9 | 326,9 | 326,9 | - |
| яровая | 4,0 | 4,0 | 4,0 | - |
| рожь - всего | ... | ... | ... | - |
| озимая | ... | ... | ... | - |
| яровая | ... | ... | ... | - |
| ячмень - всего | 82,7 | 82,7 | 82,7 | - |
| озимый | 82,3 | 82,3 | 82,3 | - |
| яровой | ... | ... | ... | - |
| овес | 13,7 | 13,7 | 13,7 | ... |
| кукуруза на зерно | 790,1 | 783,8 | 781,5 | 2,3 |
| просо | ... | ... | ... | - |
| гречиха | 1,7 | 1,7 | 1,7 | - |
| рис | - | - | - | - |
| сорго на зерно | ... | ... | ... | - |
| тритикале - всего | 4,4 | 4,4 | 4,4 | - |
| озимая | 3,0 | 3,0 | 3,0 | - |
| яровая | 1,4 | 1,4 | 1,4 | - |
| зернобобовые культуры - всего | 0,6 | 0,6 | 0,6 | ... |
| в том числе: | | | | |
| горох | 0,5 | 0,5 | 0,5 | - |
| фасоль | 0,0 | 0,0 | ... | ... |
| чечевица | - | - | - | - |
| бобы кормовые на зерно | - | - | - | - |
| вика и виковая смесь на зерно | - | - | - | - |
| люпин кормовой (сладкий) на зерно | - | - | - | - |
| люпин горький на зерно | - | - | - | - |
| нут | - | - | - | - |
| прочие зернобобовые (чина, маш, сераделла и другие) | ... | ... | ... | - |
| Технические культуры - всего | 194,0 | 193,4 | 193,3 | 0,0 |
| в том числе: | | | | |
| лен-долгунец | - | - | - | - |
| конопля среднерусская | - | - | - | - |
| конопля южная | - | - | - | - |

ПОД УРОЖАЙ 2016 ГОДА В ХОЗЯЙСТВАХ НАСЕЛЕНИЯ

Таблица 44

| хозяйства | некоммерческие объединения граждан | | | | Посевные площади в некоммерческих объединениях граждан, в процентах от посевной площади в хозяйствах населения |
|-----------|------------------------------------|---------------|----------------|--------|--|
| | всего | из них | | | |
| | | садоводческие | огороднические | дачные | |
| - | 292,1 | 140,6 | - | 151,6 | 3,6 |
| - | 6,3 | 4,2 | - | 2,1 | 0,5 |
| - | - | - | - | - | - |
| - | 6,3 | 4,2 | - | 2,1 | 0,8 |
| - | - | - | - | - | - |
| - | - | - | - | - | - |
| - | - | - | - | - | - |
| - | - | - | - | - | - |
| - | - | - | - | - | - |
| - | - | - | - | - | - |
| - | - | - | - | - | - |
| - | - | - | - | - | - |
| - | - | - | - | - | - |
| - | - | - | - | - | - |
| - | - | - | - | - | - |
| - | - | - | - | - | - |
| - | - | - | - | - | - |
| - | - | - | - | - | - |
| - | - | - | - | - | - |
| - | - | - | - | - | - |
| - | - | - | - | - | - |
| - | - | - | - | - | - |
| - | - | - | - | - | - |
| - | - | - | - | - | - |
| - | 0,6 | 0,6 | - | 0,0 | 0,3 |
| - | - | - | - | - | - |
| - | - | - | - | - | - |
| - | - | - | - | - | - |

| | Хозяйства населения | в том числе | | |
|--|---------------------|--|------------------|--|
| | | личные подсобные и другие индивидуальные хозяйства граждан | из них | |
| | | | личные подсобные | граждан, имеющих земельные участки для индивидуального жилищного строительства ¹⁾ |
| сахарная свекла | - | - | - | - |
| семенники сахарной свеклы и маточники | - | - | - | - |
| масличные культуры - всего | 192,5 | 191,9 | 191,9 | 0,0 |
| в том числе: | | | | |
| подсолнечник на зерно | 191,7 | 191,1 | 191,1 | 0,0 |
| лен-кудряш | - | - | - | - |
| клещевина | ... | ... | ... | - |
| соя | - | - | - | - |
| рапс - всего | 0,1 | 0,1 | 0,1 | - |
| озимый | - | - | - | - |
| яровой | 0,1 | 0,1 | 0,1 | - |
| горчица | 0,5 | 0,5 | 0,5 | - |
| рыжик | - | - | - | - |
| кунжут | - | - | - | - |
| сафлор | - | - | - | - |
| мак масличный | - | - | - | - |
| прочие масличные культуры (сурепица, перилла, ляллеманция и другие) | ... | ... | ... | - |
| эфирно-масличные культуры | - | - | - | - |
| лекарственные культуры | 0,9 | 0,9 | 0,9 | - |
| табак | 0,0 | 0,0 | ... | ... |
| махорка | - | - | - | - |
| цикорий | - | - | - | - |
| прочие технические культуры (канатник, чуфа, люфа, ворсянка, фацелия и другие) | 0,6 | 0,6 | 0,6 | - |
| Картофель | 1954,9 | 1860,4 | 1762,8 | 97,6 |
| Овощные и бахчевые культуры - всего | 3838,1 | 3647,4 | 3481,2 | 166,2 |
| овощи открытого грунта - всего | 3717,2 | 3529,3 | 3371,0 | 158,4 |
| в том числе: | | | | |
| капуста, кроме цветной и брокколи | 114,9 | 109,8 | 105,3 | 4,5 |
| капуста цветная и брокколи | 6,7 | 5,7 | 5,4 | 0,4 |
| огурцы | 387,9 | 371,3 | 343,7 | 27,6 |
| помидоры | 727,5 | 700,0 | 658,3 | 41,7 |
| свекла столовая | 116,7 | 112,0 | 107,2 | 4,8 |
| морковь столовая | 144,6 | 139,7 | 133,6 | 6,1 |
| лук репчатый | 320,7 | 312,9 | 300,6 | 12,3 |
| чеснок | 266,4 | 259,9 | 252,7 | 7,2 |
| зеленый горошек | 10,9 | 8,5 | 8,1 | 0,4 |
| фасоль овощная | 184,3 | 180,6 | 177,4 | 3,2 |
| кукуруза сахарная | 101,0 | 100,4 | 92,7 | 7,7 |
| кабачки, патиссоны | 530,4 | 487,9 | 482,2 | 5,8 |

| хозяйства | некоммерческие объединения граждан | | | | Посевные площади в некоммерческих объединениях граждан, в процентах от посевной площади в хозяйствах населения |
|-----------|------------------------------------|---------------|----------------|--------|--|
| | всего | из них | | | |
| | | садоводческие | огороднические | дачные | |
| - | - | - | - | - | - |
| - | - | - | - | - | - |
| - | 0,6 | 0,6 | - | 0,0 | 0,3 |
| - | 0,6 | 0,6 | - | 0,0 | 0,3 |
| - | - | - | - | - | - |
| - | - | - | - | - | - |
| - | - | - | - | - | - |
| - | - | - | - | - | - |
| - | - | - | - | - | - |
| - | - | - | - | - | - |
| - | - | - | - | - | - |
| - | - | - | - | - | - |
| - | - | - | - | - | - |
| - | - | - | - | - | - |
| - | - | - | - | - | - |
| - | - | - | - | - | - |
| - | - | - | - | - | - |
| - | - | - | - | - | - |
| - | - | - | - | - | - |
| - | - | - | - | - | - |
| - | - | - | - | - | - |
| - | - | - | - | - | - |
| - | - | - | - | - | - |
| - | - | - | - | - | - |
| - | - | - | - | - | - |
| - | 94,5 | 42,5 | - | 52,0 | 4,8 |
| - | 190,7 | 93,3 | - | 97,4 | 5,0 |
| - | 187,9 | 91,9 | - | 96,0 | 5,1 |
| - | 5,0 | 2,7 | - | 2,4 | 4,4 |
| - | 1,0 | 0,6 | - | 0,4 | 14,5 |
| - | 16,5 | 7,0 | - | 9,5 | 4,3 |
| - | 27,5 | 12,5 | - | 14,9 | 3,8 |
| - | 4,8 | 2,3 | - | 2,4 | 4,1 |
| - | 4,9 | 2,4 | - | 2,5 | 3,4 |
| - | 7,7 | 3,9 | - | 3,8 | 2,4 |
| - | 6,5 | 3,2 | - | 3,3 | 2,5 |
| - | 2,4 | 1,1 | - | 1,2 | 21,9 |
| - | 3,7 | 1,8 | - | 1,9 | 2,0 |
| - | 0,5 | 0,1 | - | 0,4 | 0,5 |
| - | 42,4 | 21,4 | - | 21,0 | 8,0 |

| | Хозяйства населения | в том числе | | |
|---|---------------------|--|------------------|--|
| | | личные подсобные и другие индивидуальные хозяйства граждан | из них | |
| | | | личные подсобные | граждан, имеющих земельные участки для индивидуального жилищного строительства ¹⁾ |
| тыква столовая | 309,8 | 271,3 | 268,6 | 2,7 |
| перец сладкий | 244,7 | 234,2 | 221,7 | 12,5 |
| баклажаны | 110,5 | 103,0 | 97,0 | 6,0 |
| салатные культуры | 31,5 | 28,7 | 26,5 | 2,2 |
| зеленные культуры | 100,8 | 95,2 | 85,9 | 9,4 |
| прочие овощи | 8,0 | 8,0 | 4,2 | 3,8 |
| овощи закрытого грунта - всего | 103,3 | 100,6 | 93,6 | 7,0 |
| из них: | | | | |
| огурцы | 14,3 | 13,2 | 10,3 | 2,9 |
| помидоры | 79,8 | 78,7 | 75,7 | 3,0 |
| перец сладкий | 3,2 | 3,0 | 2,6 | 0,5 |
| баклажаны | 1,6 | 1,4 | 1,4 | 0,1 |
| зеленные культуры | 1,3 | 1,3 | 1,0 | 0,2 |
| маточники и семенники овощных и бахчевых культур | 0,0 | 0,0 | 0,0 | ... |
| лук-севок | 0,3 | 0,3 | 0,2 | 0,1 |
| продовольственные бахчевые культуры - всего | 17,3 | 17,2 | 16,4 | 0,8 |
| в том числе: | | | | |
| арбузы столовые | 11,1 | 11,0 | 10,5 | 0,5 |
| дыни | 6,2 | 6,2 | 5,9 | 0,3 |
| Кормовые культуры - всего | 967,4 | 967,4 | 964,9 | 2,5 |
| в том числе: | | | | |
| травы однолетние | 72,7 | 72,7 | 72,2 | 0,4 |
| травы многолетние - всего | 763,3 | 763,3 | 763,2 | 0,2 |
| травы многолетние бобовые | 579,6 | 579,6 | 579,5 | ... |
| травы многолетние злаковые | 183,7 | 183,7 | 183,6 | 0,1 |
| кормовые культуры на силос (без кукурузы) | 8,7 | 8,7 | 8,7 | ... |
| кукуруза на корм | 86,0 | 86,0 | 84,3 | 1,7 |
| корнеплодные кормовые культуры, включая свеклу сахарную на корм скоту | 4,0 | 4,0 | 4,0 | ... |
| бахчевые кормовые культуры | 10,7 | 10,7 | 10,7 | ... |
| семенники и маточники кормовых культур | ... | ... | ... | - |
| прочие кормовые культуры | 21,9 | 21,9 | 21,8 | ... |

¹⁾ Хозяйства граждан, имеющие земельные участки площадью 4 и более соток и занимающиеся сельскохозяйственным производством.

| хозяйства | некоммерческие объединения граждан | | | Посевные площади в некоммерческих объединениях граждан, в процентах от посевной площади в хозяйствах населения | |
|---|------------------------------------|---------------|----------------|--|------------|
| | всего | из них | | | |
| граждан, имеющих земельные участки (садовые, огородные, дачные и другие), не входящих в объединения | | садоводческие | огороднические | дачные | |
| - | 38,5 | 19,7 | - | 18,8 | 12,4 |
| - | 10,5 | 5,0 | - | 5,4 | 4,3 |
| - | 7,5 | 3,8 | - | 3,7 | 6,8 |
| - | 2,8 | 1,1 | - | 1,7 | 8,9 |
| - | 5,6 | 3,1 | - | 2,5 | 5,5 |
| - | ... | - | - | ... | ... |
| - | 2,7 | 1,5 | - | 1,2 | 2,6 |
| - | 1,0 | 0,5 | - | 0,6 | 7,3 |
| - | 1,2 | 0,6 | - | 0,6 | 1,5 |
| - | 0,2 | 0,1 | - | 0,1 | 5,1 |
| - | 0,2 | 0,1 | - | ... | 9,8 |
| - | 0,0 | 0,0 | - | 0,0 | 3,5 |
| - | - | - | - | - | - |
| - | - | - | - | - | - |
| - | 0,1 | ... | - | 0,1 | 0,8 |
| - | 0,1 | ... | - | 0,1 | 0,7 |
| - | 0,1 | - | - | 0,1 | 1,0 |
| - | - | - | - | - | - |
| - | - | - | - | - | - |
| - | - | - | - | - | - |
| - | - | - | - | - | - |
| - | - | - | - | - | - |
| - | - | - | - | - | - |
| - | - | - | - | - | - |
| - | - | - | - | - | - |
| - | - | - | - | - | - |
| - | - | - | - | - | - |
| - | - | - | - | - | - |
| - | - | - | - | - | - |

**45. ПОСЕВНЫЕ ПЛОЩАДИ СЕЛЬСКОХОЗЯЙСТВЕННЫХ КУЛЬТУР ПОД
ХОЗЯЙСТВАХ ГРАЖДАН**
(гектаров)

| | Личные подсобные и другие индивидуальные хозяйства граждан |
|---|--|
| Посевная площадь под урожай 2016 г. - всего | 7375,1 |
| Зерновые и зернобобовые культуры - всего | 1144,1 |
| в том числе: | |
| озимые | 404,1 |
| яровые | 740,1 |
| пшеница - всего | 325,5 |
| озимая | 321,5 |
| яровая | 4,0 |
| рожь - всего | ... |
| озимая | ... |
| яровая | ... |
| ячмень - всего | 79,7 |
| озимый | 79,3 |
| яровой | ... |
| овес | 6,7 |
| кукуруза на зерно | 724,4 |
| просо | ... |
| гречиха | 1,7 |
| рис | - |
| сорго на зерно | ... |
| тритикале - всего | 4,4 |
| озимая | 3,0 |
| яровая | 1,4 |
| зернобобовые культуры - всего | 0,6 |
| в том числе: | |
| горох | 0,5 |
| фасоль | ... |
| чечевица | - |
| бобы кормовые на зерно | - |
| вика и виковая смесь на зерно | - |
| люпин кормовой (сладкий) на зерно | - |
| люпин горький на зерно | - |
| нут | - |
| прочие зернобобовые (чина, маш, сераделла и другие) | ... |
| Технические культуры - всего | 193,3 |
| в том числе: | |
| лен-долгунец | - |
| конопля среднерусская | - |
| конопля южная | - |
| сахарная свекла | - |
| семенники сахарной свеклы и маточники | - |
| масличные культуры - всего | 191,8 |
| в том числе: | |
| подсолнечник на зерно | 191,1 |

УРОЖАЙ 2016 ГОДА В ЛИЧНЫХ ПОДСОБНЫХ И ДРУГИХ ИНДИВИДУАЛЬНЫХ
В СЕЛЬСКИХ ПОСЕЛЕНИЯХ

Таблица 45

| в том числе хозяйства | | | Посевные площади в хозяйствах граждан сельских поселений в процентах от общей площади посевов соответствующих сельскохозяйственных культур в хозяйствах граждан |
|-----------------------|--|---|---|
| личные подсобные | граждан, имеющих земельные участки для индивидуального жилищного строительства ¹⁾ | граждан, имеющих земельные участки (садовые, огородные, дачные и другие), не входящих в объединения | |
| 7375,1 | - | - | 93,5 |
| 1144,1 | - | - | 93,9 |
| 404,1 | - | - | 98,0 |
| 740,1 | - | - | 91,8 |
| 325,5 | - | - | 98,4 |
| 321,5 | - | - | 98,3 |
| 4,0 | - | - | 100,0 |
| ... | - | - | ... |
| ... | - | - | ... |
| ... | - | - | ... |
| 79,7 | - | - | 96,4 |
| 79,3 | - | - | 96,4 |
| ... | - | - | ... |
| 6,7 | - | - | 49,0 |
| 724,4 | - | - | 92,4 |
| ... | - | - | ... |
| 1,7 | - | - | 100,0 |
| - | - | - | - |
| ... | - | - | ... |
| 4,4 | - | - | 100,0 |
| 3,0 | - | - | 100,0 |
| 1,4 | - | - | 100,0 |
| 0,6 | - | - | 93,8 |
| 0,5 | - | - | 100,0 |
| ... | - | - | ... |
| - | - | - | - |
| - | - | - | - |
| - | - | - | - |
| - | - | - | - |
| - | - | - | - |
| - | - | - | - |
| ... | - | - | ... |
| 193,3 | - | - | 99,9 |
| - | - | - | - |
| - | - | - | - |
| - | - | - | - |
| - | - | - | - |
| 191,8 | - | - | 99,9 |
| 191,1 | - | - | 100,0 |

| | Личные подсобные и другие индивидуальные хозяйства граждан |
|--|--|
| лен-кудряш | - |
| клещевина | ... |
| соя | - |
| рапс - всего | ... |
| озимый | - |
| яровой | ... |
| горчица | 0,5 |
| рыжик | - |
| кунжут | - |
| сафлор | - |
| мак масличный | - |
| прочие масличные культуры (сурепица, перилла, ляллеманция и другие) | ... |
| эфирно-масличные культуры | - |
| лекарственные культуры | 0,9 |
| табак | ... |
| махорка | - |
| цикорий | - |
| прочие технические культуры (канатник, чуфа, люфа, ворсянка, фацелия и другие) | 0,6 |
| Картофель | 1709,2 |
| Овощные и бахчевые культуры - всего | 3375,4 |
| овощи открытого грунта - всего | 3275,9 |
| в том числе: | |
| капуста, кроме цветной и брокколи | 101,0 |
| капуста цветная и брокколи | 5,1 |
| огурцы | 331,3 |
| помидоры | 638,9 |
| свекла столовая | 104,3 |
| морковь столовая | 130,3 |
| лук репчатый | 292,9 |
| чеснок | 247,3 |
| зеленый горошек | 7,4 |
| фасоль овощная | 174,3 |
| кукуруза сахарная | 83,8 |
| кабачки, патиссоны | 478,1 |
| тыква столовая | 264,9 |
| перец сладкий | 213,5 |
| баклажаны | 91,8 |
| салатные культуры | 25,6 |
| зеленные культуры | 81,6 |
| прочие овощи | 3,9 |
| овощи закрытого грунта - всего | 83,7 |
| из них: | |
| огурцы | 6,5 |
| помидоры | 71,2 |
| перец сладкий | 2,0 |
| баклажаны | 1,3 |
| зеленные культуры | 0,4 |

| в том числе хозяйства | | | Посевные площади в хозяйствах граждан сельских поселений в процентах от общей площади посевов соответствующих сельскохозяйственных культур в хозяйствах граждан |
|-----------------------|--|---|---|
| личные подсобные | граждан, имеющих земельные участки для индивидуального жилищного строительства ¹⁾ | граждан, имеющих земельные участки (садовые, огородные, дачные и другие), не входящих в объединения | |
| - | - | - | - |
| ... | - | - | ... |
| - | - | - | - |
| ... | - | - | ... |
| - | - | - | - |
| ... | - | - | ... |
| 0,5 | - | - | 100,0 |
| - | - | - | - |
| - | - | - | - |
| - | - | - | - |
| ... | - | - | ... |
| - | - | - | - |
| 0,9 | - | - | 100,0 |
| ... | - | - | ... |
| - | - | - | - |
| - | - | - | - |
| 0,6 | - | - | 100,0 |
| 1709,2 | - | - | 91,9 |
| 3375,4 | - | - | 92,5 |
| 3275,9 | - | - | 92,8 |
| 101,0 | - | - | 92,0 |
| 5,1 | - | - | 89,4 |
| 331,3 | - | - | 89,2 |
| 638,9 | - | - | 91,3 |
| 104,3 | - | - | 93,2 |
| 130,3 | - | - | 93,3 |
| 292,9 | - | - | 93,6 |
| 247,3 | - | - | 95,1 |
| 7,4 | - | - | 86,9 |
| 174,3 | - | - | 96,5 |
| 83,8 | - | - | 83,5 |
| 478,1 | - | - | 98,0 |
| 264,9 | - | - | 97,6 |
| 213,5 | - | - | 91,2 |
| 91,8 | - | - | 89,1 |
| 25,6 | - | - | 89,0 |
| 81,6 | - | - | 85,7 |
| 3,9 | - | - | 48,9 |
| 83,7 | - | - | 83,2 |
| 6,5 | - | - | 49,5 |
| 71,2 | - | - | 90,5 |
| 2,0 | - | - | 67,4 |
| 1,3 | - | - | 88,7 |
| 0,4 | - | - | 31,5 |

| | Личные подсобные и другие индивидуальные хозяйства граждан |
|---|--|
| маточники и семенники овощных и бахчевых культур | 0,0 |
| лук-севок | 0,2 |
| продовольственные бахчевые культуры - всего | 15,6 |
| в том числе: | |
| арбузы столовые | 9,9 |
| дыни | 5,7 |
| Кормовые культуры - всего | 953,2 |
| в том числе: | |
| травы однолетние | 65,9 |
| травы многолетние - всего | 762,1 |
| травы многолетние бобовые | 579,5 |
| травы многолетние злаковые | 182,5 |
| кормовые культуры на силос (без кукурузы) | 8,2 |
| кукуруза на корм | 80,5 |
| корнеплодные кормовые культуры, включая свеклу сахарную на корм скоту | 4,0 |
| бахчевые кормовые культуры | 10,7 |
| семенники и маточники кормовых культур | ... |
| прочие кормовые культуры | 21,8 |

¹⁾ Хозяйства граждан, имеющие земельные участки площадью 4 и более соток и занимающиеся сельскохозяйственным производством.

| в том числе хозяйства | | | Посевные площади в хозяйствах граждан сельских поселений в процентах от общей площади посевов соответствующих сельскохозяйственных культур в хозяйствах граждан |
|-----------------------|--|---|---|
| личные подсобные | граждан, имеющих земельные участки для индивидуального жилищного строительства ¹⁾ | граждан, имеющих земельные участки (садовые, огородные, дачные и другие), не входящих в объединения | |
| 0,0 | - | - | 94,0 |
| 0,2 | - | - | 53,5 |
| 15,6 | - | - | 90,8 |
| 9,9 | - | - | 90,2 |
| 5,7 | - | - | 92,1 |
| 953,2 | - | - | 98,5 |
| 65,9 | - | - | 90,7 |
| 762,1 | - | - | 99,8 |
| 579,5 | - | - | 100,0 |
| 182,5 | - | - | 99,3 |
| 8,2 | - | - | 94,5 |
| 80,5 | - | - | 93,6 |
| 4,0 | - | - | 99,8 |
| 10,7 | - | - | 99,8 |
| ... | - | - | ... |
| 21,8 | - | - | 99,5 |

**46. ПОСЕВНЫЕ ПЛОЩАДИ СЕЛЬСКОХОЗЯЙСТВЕННЫХ КУЛЬТУР
ИНДИВИДУАЛЬНЫХ ХОЗЯЙСТВАХ ГРАЖДАН**
(гектаров)

| | Личные подсобные и другие индивидуальные хозяйства граждан |
|---|--|
| Посевная площадь под урожай 2016 г. - всего | 512,3 |
| Зерновые и зернобобовые культуры - всего | 74,8 |
| в том числе: | |
| озимые | 8,4 |
| яровые | 66,4 |
| пшеница - всего | 5,4 |
| озимая | 5,4 |
| яровая | - |
| рожь - всего | - |
| озимая | - |
| яровая | - |
| ячмень - всего | ... |
| озимый | ... |
| яровой | - |
| овес | 7,0 |
| кукуруза на зерно | 59,4 |
| просо | ... |
| гречиха | - |
| рис | - |
| сорго на зерно | - |
| тритикале - всего | - |
| озимая | - |
| яровая | - |
| зернобобовые культуры - всего | 0,0 |
| в том числе: | |
| горох | - |
| фасоль | ... |
| чечевица | - |
| бобы кормовые на зерно | - |
| вика и виковая смесь на зерно | - |
| люпин кормовой (сладкий) на зерно | - |
| люпин горький на зерно | - |
| нут | - |
| прочие зернобобовые (чина, маш, сераделла и другие) | ... |
| Технические культуры - всего | 0,1 |
| в том числе: | |
| лен-долгунец | - |
| конопля среднерусская | - |
| конопля южная | - |
| сахарная свекла | - |
| семенники сахарной свеклы и маточники | - |
| масличные культуры - всего | 0,1 |

ПОД УРОЖАЙ 2016 ГОДА В ЛИЧНЫХ ПОДСОБНЫХ И ДРУГИХ
В ГОРОДСКИХ ОКРУГАХ И ГОРОДСКИХ ПОСЕЛЕНИЯХ

Таблица 46

| личные подсобные | в том числе хозяйства | | Посевные площади в хозяйствах граждан городских округов и городских поселений в процентах от общей площади посевов соответствующих сельскохозяйственных культур в хозяйствах граждан |
|------------------|--|---|--|
| | граждан, имеющих земельные участки для индивидуального жилищного строительства ¹⁾ | граждан, имеющих земельные участки (садовые, огородные, дачные и другие), не входящих в объединения | |
| 243,6 | 268,7 | - | 6,5 |
| 72,5 | 2,3 | - | 6,1 |
| 8,4 | - | - | 2,0 |
| 64,1 | 2,3 | - | 8,2 |
| 5,4 | - | - | 1,6 |
| 5,4 | - | - | 1,7 |
| - | - | - | - |
| - | - | - | - |
| - | - | - | - |
| ... | - | - | ... |
| ... | - | - | ... |
| ... | - | - | - |
| 7,0 | ... | - | 51,0 |
| 57,1 | 2,3 | - | 7,6 |
| ... | - | - | ... |
| - | - | - | - |
| - | - | - | - |
| - | - | - | - |
| - | - | - | - |
| - | - | - | - |
| - | - | - | - |
| - | - | - | - |
| ... | ... | - | 6,2 |
| - | - | - | - |
| - | ... | - | ... |
| - | - | - | - |
| - | - | - | - |
| - | - | - | - |
| - | - | - | - |
| - | - | - | - |
| - | - | - | - |
| ... | - | - | ... |
| 0,1 | 0,0 | - | 0,1 |
| - | - | - | - |
| - | - | - | - |
| - | - | - | - |
| - | - | - | - |
| - | - | - | - |
| 0,1 | 0,0 | - | 0,1 |

| | Личные подсобные и другие индивидуальные хозяйства граждан |
|---|--|
| в том числе: | |
| подсолнечник на зерно | 0,1 |
| лен-кудряш | - |
| клещевина | - |
| соя | - |
| рапс - всего | ... |
| озимый | - |
| яровой | ... |
| горчица | - |
| рыжик | - |
| кунжут | - |
| сафлор | - |
| мак масличный | - |
| прочие масличные культуры (сурепица, перилла, ляллеманция и другие) | - |
| эфирно-масличные культуры (посева текущего года и прошлых лет) | - |
| лекарственные культуры | - |
| табак | ... |
| махорка | - |
| цикорий | - |
| прочие технические культуры (канатник, чуфа, люфа, ворсянка, фацелия и другие) | - |
| Картофель | 151,2 |
| Овощные и бахчевые культуры - всего | 272,0 |
| овощи открытого грунта - всего | 253,4 |
| в том числе: | |
| капуста, кроме цветной и брокколи | 8,8 |
| капуста цветная и брокколи | 0,6 |
| огурцы | 40,0 |
| помидоры | 61,2 |
| свекла столовая | 7,7 |
| морковь столовая | 9,4 |
| лук репчатый | 20,0 |
| чеснок | 12,6 |
| зеленый горошек | 1,1 |
| фасоль овощная | 6,4 |
| кукуруза сахарная | 16,6 |
| кабачки, патиссоны | 9,9 |
| тыква столовая | 6,4 |
| перец сладкий | 20,7 |
| баклажаны | 11,2 |
| салатные культуры | 3,2 |
| зеленные культуры | 13,7 |
| прочие овощи | 4,1 |
| овощи закрытого грунта - всего | 16,9 |
| из них: | |
| огурцы | 6,7 |
| помидоры | 7,5 |
| перец сладкий | 1,0 |

| в том числе хозяйства | | | Посевные площади в хозяйствах граждан городских округов и городских поселений в процентах от общей площади посевов соответствующих сельскохозяйственных культур в хозяйствах граждан |
|-----------------------|--|---|--|
| личные подсобные | граждан, имеющих земельные участки для индивидуального жилищного строительства ¹⁾ | граждан, имеющих земельные участки (садовые, огородные, дачные и другие), не входящих в объединения | |
| 0,0 | 0,0 | - | 0,0 |
| - | - | - | - |
| - | - | - | - |
| - | - | - | - |
| ... | - | - | ... |
| - | - | - | - |
| ... | - | - | ... |
| - | - | - | - |
| - | - | - | - |
| - | - | - | - |
| - | - | - | - |
| - | - | - | - |
| - | - | - | - |
| - | - | - | - |
| - | - | - | - |
| - | ... | - | ... |
| - | - | - | - |
| - | - | - | - |
| - | - | - | - |
| - | - | - | - |
| - | - | - | - |
| 53,6 | 97,6 | - | 8,1 |
| 105,8 | 166,2 | - | 7,5 |
| 95,1 | 158,4 | - | 7,2 |
| 4,3 | 4,5 | - | 8,0 |
| 0,2 | 0,4 | - | 10,6 |
| 12,5 | 27,6 | - | 10,8 |
| 19,5 | 41,7 | - | 8,7 |
| 2,9 | 4,8 | - | 6,8 |
| 3,3 | 6,1 | - | 6,7 |
| 7,7 | 12,3 | - | 6,4 |
| 5,4 | 7,2 | - | 4,9 |
| 0,7 | 0,4 | - | 13,1 |
| 3,1 | 3,2 | - | 3,5 |
| 8,8 | 7,7 | - | 16,5 |
| 4,1 | 5,8 | - | 2,0 |
| 3,7 | 2,7 | - | 2,4 |
| 8,1 | 12,5 | - | 8,8 |
| 5,2 | 6,0 | - | 10,9 |
| 1,0 | 2,2 | - | 11,0 |
| 4,3 | 9,4 | - | 14,3 |
| 0,3 | 3,8 | - | 51,1 |
| 9,9 | 7,0 | - | 16,8 |
| 3,8 | 2,9 | - | 50,5 |
| 4,5 | 3,0 | - | 9,5 |
| 0,5 | 0,5 | - | 32,6 |

| | Личные подсобные и другие индивидуальные хозяйства граждан |
|---|--|
| баклажаны | 0,2 |
| зеленные культуры | 0,9 |
| маточники и семенники овощных и бахчевых культур | ... |
| лук-севок | 0,1 |
| продовольственные бахчевые культуры - всего | 1,6 |
| в том числе: | |
| арбузы столовые | |
| арбузы столовые | 1,1 |
| дыни | 0,5 |
| Кормовые культуры - всего | 14,2 |
| в том числе: | |
| травы однолетние | 6,8 |
| травы многолетние - всего | 1,3 |
| травы многолетние бобовые | ... |
| травы многолетние злаковые | 1,2 |
| кормовые культуры на силос (без кукурузы) | 0,5 |
| кукуруза на корм | 5,5 |
| корнеплодные кормовые культуры, включая свеклу сахарную на корм скоту | ... |
| бахчевые кормовые культуры | ... |
| семенники и маточники кормовых культур | - |
| прочие кормовые культуры | ... |

¹⁾ Хозяйства граждан, имеющие земельные участки площадью 4 и более соток и занимающиеся сельскохозяйственным производством.

| в том числе хозяйства | | | Посевные площади в хозяйствах граждан городских округов и городских поселений в процентах от общей площади посевов соответствующих сельскохозяйственных культур в хозяйствах граждан |
|-----------------------|--|---|--|
| личные подсобные | граждан, имеющих земельные участки для индивидуального жилищного строительства ¹⁾ | граждан, имеющих земельные участки (садовые, огородные, дачные и другие), не входящих в объединения | |
| 0,1 | 0,1 | - | 11,3 |
| 0,6 | 0,2 | - | 68,5 |
| - | ... | - | ... |
| 0,1 | 0,1 | - | 46,5 |
| 0,8 | 0,8 | - | 9,2 |
| 0,6 | 0,5 | - | 9,8 |
| 0,2 | 0,3 | - | 7,9 |
| 11,7 | 2,5 | - | 1,5 |
| 6,3 | 0,4 | - | 9,3 |
| 1,1 | 0,2 | - | 0,2 |
| - | ... | - | ... |
| 1,1 | 0,1 | - | 0,7 |
| 0,4 | ... | - | 5,5 |
| 3,8 | 1,7 | - | 6,4 |
| - | ... | - | ... |
| - | ... | - | ... |
| - | - | - | - |
| ... | ... | - | ... |

47. СТРУКТУРА ПОСЕВНЫХ ПЛОЩАДЕЙ ПОД

(в процентах от посевных площадей)

| | Сельскохозяйственные организации | в том | |
|---|----------------------------------|---|-------------------|
| | | сельскохозяйственные организации, не относящиеся к субъектам малого предпринимательства | малые предприятия |
| Посевная площадь под урожай 2016 г. - всего | 40,8 | 12,7 | 27,0 |
| Зерновые и зернобобовые культуры - всего | 44,4 | 14,0 | 29,5 |
| в том числе: | | | |
| озимые | 42,7 | 13,4 | 28,2 |
| яровые | 47,7 | 15,2 | 32,0 |
| пшеница - всего | 42,4 | 13,1 | 28,2 |
| озимая | 41,9 | 12,2 | 28,5 |
| яровая | ... | ... | - |
| рожь - всего | - | - | - |
| озимая | - | - | - |
| яровая | - | - | - |
| ячмень - всего | 46,2 | 18,7 | 27,2 |
| озимый | 46,9 | 19,0 | 27,6 |
| яровой | - | - | - |
| овес | 42,4 | ... | 30,9 |
| кукуруза на зерно | 46,0 | 16,5 | 29,1 |
| просо | - | - | - |
| гречиха | - | - | - |
| рис | 51,7 | - | 51,7 |
| сорго на зерно | - | - | - |
| тритикале - всего | 57,5 | ... | 18,4 |
| озимая | 53,6 | ... | 10,8 |
| яровая | ... | - | ... |
| зернобобовые культуры - всего | 98,7 | ... | ... |
| в том числе: | | | |
| горох | ... | ... | - |
| фасоль | - | - | - |
| чечевица | - | - | - |
| бобы кормовые на зерно | - | - | - |
| вика и виковая смесь на зерно | ... | - | ... |
| люпин кормовой (сладкий) на зерно | - | - | - |
| люпин горький на зерно | ... | - | ... |
| нут | - | - | - |
| прочие зернобобовые (чина, маш, сераделла и другие) | - | - | - |
| Технические культуры - всего | 36,9 | 10,6 | 25,2 |
| в том числе: | | | |
| лен-долгунец | - | - | - |
| конопля среднерусская | - | - | - |
| конопля южная | ... | ... | - |
| сахарная свекла | - | - | - |
| семенники сахарной свеклы и маточники | - | - | - |
| масличные культуры - всего | 36,4 | 10,7 | 24,5 |
| в том числе: | | | |
| подсолнечник на зерно | 30,3 | 6,6 | 22,3 |

УРОЖАЙ 2016 ГОДА ПО КАТЕГОРИЯМ ХОЗЯЙСТВ

в хозяйствах всех категорий)

Таблица 47

| числе подсобные сельскохозяй- ственные предприятия несельскохо- зяйственных организаций | Крестьянские (фермерские) хозяйства и индивиду- альные предпри- матели | в том числе | | Хозяйства населения | из них личные подсобные и другие индивиду- альные хозяйства граждан |
|--|--|---|---|------------------------|---|
| | | крестьянские (фермерские) хозяйства | индивиду- альные предпри- матели | | |
| 1,1 | 55,7 | 39,6 | 16,1 | 3,5 | 3,3 |
| 0,8 | 54,8 | 38,6 | 16,2 | 0,8 | 0,8 |
| 1,0 | 56,9 | 39,7 | 17,3 | 0,4 | 0,4 |
| 0,5 | 50,7 | 36,7 | 14,1 | 1,6 | 1,6 |
| 1,2 | 57,2 | 39,0 | 18,2 | 0,4 | 0,4 |
| 1,2 | 57,7 | 39,4 | 18,3 | 0,4 | 0,4 |
| - | ... | - | ... | 0,4 | 0,4 |
| - | 97,8 | - | 97,8 | ... | ... |
| - | - | - | - | ... | ... |
| - | 98,7 | - | 98,7 | ... | ... |
| ... | 53,2 | 42,5 | 10,7 | 0,6 | 0,6 |
| ... | 52,5 | 41,7 | 10,8 | 0,6 | 0,6 |
| - | ... | ... | - | ... | ... |
| ... | 56,9 | 44,6 | 12,3 | 0,7 | 0,7 |
| ... | 52,0 | 35,6 | 16,4 | 2,0 | 1,9 |
| - | - | - | - | ... | ... |
| - | - | - | - | 100,0 | 100,0 |
| - | 48,3 | 44,8 | ... | - | - |
| - | - | - | - | ... | ... |
| - | 42,1 | 32,1 | 10,0 | 0,4 | 0,4 |
| - | 46,1 | 35,2 | 10,9 | 0,3 | 0,3 |
| - | - | - | - | 1,5 | 1,5 |
| - | ... | ... | - | 0,2 | 0,2 |
| - | ... | ... | - | 0,3 | 0,3 |
| - | - | - | - | 100,0 | 100,0 |
| - | - | - | - | - | - |
| - | - | - | - | - | - |
| - | - | - | - | - | - |
| - | - | - | - | - | - |
| - | - | - | - | - | - |
| - | - | - | - | - | - |
| - | - | - | - | - | - |
| - | - | - | - | - | - |
| 1,2 | 62,8 | 46,1 | 16,7 | 0,3 | 0,3 |
| - | - | - | - | - | - |
| - | - | - | - | - | - |
| - | - | - | - | - | - |
| - | - | - | - | - | - |
| 1,2 | 63,3 | 46,3 | 17,0 | 0,3 | 0,3 |
| 1,4 | 69,4 | 50,8 | 18,6 | 0,3 | 0,3 |

| | Сельскохозяйственные организации | В том | |
|---|----------------------------------|---|-------------------|
| | | сельскохозяйственные организации, не относящиеся к субъектам малого предпринимательства | малые предприятия |
| лен-кудряш | - | - | - |
| клещевина | - | - | - |
| соя | 65,6 | 38,2 | 27,1 |
| рапс - всего | 76,2 | ... | 49,8 |
| озимый | 76,2 | ... | 49,8 |
| яровой | - | - | - |
| горчица | 99,7 | ... | ... |
| рыжик | - | - | - |
| кунжут | - | - | - |
| сафлор | - | - | - |
| мак масличный | - | - | - |
| прочие масличные культуры (сурепица, перилла, лямлеманция и другие) | - | - | - |
| эфирно-масличные культуры | ... | - | ... |
| лекарственные культуры | 34,9 | - | 34,9 |
| табак | - | - | - |
| махорка | - | - | - |
| цикорий | - | - | - |
| прочие технические культуры (канатник, чуфа, люфа, ворсянка, фацелия и другие) | - | - | - |
| Картофель | ... | - | ... |
| Овощные и бахчевые культуры – всего¹⁾ | 1,3 | - | 1,3 |
| овощи открытого грунта - всего | 1,2 | - | 1,2 |
| в том числе: | | | |
| капуста, кроме цветной и брокколи | - | - | - |
| капуста цветная и брокколи | - | - | - |
| огурцы | ... | - | - |
| помидоры | ... | - | ... |
| свекла столовая | - | - | - |
| морковь столовая | - | - | - |
| лук репчатый | - | - | - |
| чеснок | - | - | - |
| зеленый горошек | - | - | - |
| фасоль овощная | - | - | - |
| кукуруза сахарная | - | - | - |
| кабачки, патиссоны | ... | - | ... |
| тыква столовая | - | - | - |
| перец сладкий | - | - | - |
| баклажаны | - | - | - |
| салатные культуры | - | - | - |
| зеленные культуры | ... | - | ... |
| прочие овощи | ... | - | ... |
| лук-севок | - | - | - |
| маточники и семенники овощных и бахчевых культур | - | - | - |
| продовольственные бахчевые культуры - всего | ... | - | ... |
| в том числе: | | | |
| арбузы столовые | ... | - | ... |

| числе подсобные сельскохозяй- ственные предприятия несельскохо- зяйственных организаций | Крестьянские (фермерские) хозяйства и индивиду- альные предпри- матели | в том числе | | Хозяйства населения | из них личные подсобные и другие индивиду- альные хозяйства граждан |
|--|--|---|---|------------------------|---|
| | | крестьянские (фермерские) хозяйства | индивиду- альные предпри- матели | | |
| - | - | - | - | - | - |
| - | - | - | - | ... | ... |
| ... | 34,4 | 22,9 | 11,5 | - | - |
| - | 23,8 | 21,1 | 2,7 | 0,0 | 0,0 |
| - | 23,8 | 21,1 | 2,7 | - | - |
| - | - | - | - | 100,0 | 100,0 |
| - | - | - | - | 0,3 | 0,3 |
| - | - | - | - | - | - |
| - | - | - | - | - | - |
| - | - | - | - | - | - |
| - | - | - | - | ... | ... |
| - | - | - | - | - | - |
| - | 65,0 | 59,3 | 5,7 | 0,1 | 0,1 |
| - | - | - | - | 100,0 | 100,0 |
| - | - | - | - | - | - |
| - | - | - | - | - | - |
| - | - | - | - | 100,0 | 100,0 |
| ... | 5,5 | 4,1 | 1,4 | 93,3 | 88,8 |
| ... | 15,9 | 5,9 | 9,9 | 82,9 | 78,8 |
| ... | 3,6 | 2,4 | 1,1 | 95,2 | 90,4 |
| - | 5,4 | 4,9 | ... | 94,6 | 90,5 |
| - | - | - | - | 100,0 | 85,5 |
| ... | ... | ... | - | 99,6 | 95,4 |
| - | 1,9 | 1,7 | ... | 97,0 | 93,3 |
| - | 4,8 | 4,0 | ... | 95,2 | 91,3 |
| - | 11,1 | 10,1 | ... | 88,9 | 85,9 |
| - | 5,6 | ... | ... | 94,4 | 92,1 |
| - | ... | - | ... | 99,3 | 96,8 |
| - | - | - | - | 100,0 | 78,1 |
| - | - | - | - | 100,0 | 98,0 |
| - | - | - | - | 100,0 | 99,5 |
| - | 1,8 | ... | ... | 97,6 | 89,8 |
| - | 16,1 | 10,2 | 6,0 | 83,9 | 73,5 |
| - | ... | - | ... | 99,8 | 95,5 |
| - | - | - | - | 100,0 | 93,2 |
| - | ... | - | ... | 96,9 | 88,3 |
| - | - | - | - | 81,4 | 76,9 |
| - | ... | ... | - | 37,9 | 37,8 |
| - | - | - | - | 100,0 | 100,0 |
| - | - | - | - | 100,0 | 100,0 |
| - | 95,3 | 28,9 | 66,5 | 2,8 | 2,7 |
| - | 96,1 | 28,3 | 67,8 | 1,9 | 1,9 |

| | Сельскохозяйственные организации | в том | |
|---|----------------------------------|---|-------------------|
| | | сельскохозяйственные организации, не относящиеся к субъектам малого предпринимательства | малые предприятия |
| дыни | - | - | - |
| Кормовые культуры - всего | 40,2 | 15,6 | 19,5 |
| в том числе: | | | |
| травы однолетние | 37,9 | ... | 24,9 |
| травы многолетние - всего | 35,0 | 9,6 | 19,2 |
| травы многолетние бобовые | 27,7 | ... | 2,5 |
| травы многолетние злаковые | 38,7 | ... | 27,6 |
| кормовые культуры на силос (без кукурузы) | - | - | - |
| кукуруза на корм | 84,0 | 62,8 | 21,2 |
| корнеплодные кормовые культуры, включая свеклу сахарную на корм скоту | - | - | - |
| бахчевые кормовые культуры | - | - | - |
| семенники и маточники кормовых культур | - | - | - |
| прочие кормовые культуры | - | - | - |

¹⁾ включая овощи закрытого грунта по хозяйствам населения

| числе подсобные сельскохозяй- ственные предприятия несельскохо- зяйственных организаций | Крестьянские (фермерские) хозяйства и индивиду- альные предприни- матели | в том числе | | Хозяйства населения | из них личные подсобные и другие индивиду- альные хозяйства граждан |
|--|--|---|---|------------------------|---|
| | | крестьянские (фермерские) хозяйства | индивиду- альные предприни- матели | | |
| - | 83,9 | 37,3 | 46,6 | 16,1 | 16,0 |
| ... | 51,4 | 34,8 | 16,6 | 8,3 | 8,3 |
| ... | 54,3 | 45,7 | 8,7 | 7,8 | 7,8 |
| ... | 56,6 | 36,8 | 19,9 | 8,4 | 8,4 |
| ... | 53,3 | 15,5 | 37,8 | 19,0 | 19,0 |
| - | 58,3 | 47,4 | 10,9 | 3,0 | 3,0 |
| - | 81,3 | - | 81,3 | 18,7 | 18,7 |
| - | ... | ... | - | 6,4 | 6,4 |
| - | - | - | - | 100,0 | 100,0 |
| - | ... | ... | - | 37,2 | 37,2 |
| - | ... | ... | - | ... | ... |
| - | ... | ... | - | 32,8 | 32,8 |

**48. СТРУКТУРА ПОСЕВНЫХ ПЛОЩАДЕЙ ПОД УРОЖАЙ 2016 ГОДА ПО ТИПАМ
СЕЛЬКОХОЗЯЙСТВЕННЫХ ОРГАНИЗАЦИЙ**

(в процентах от посевных площадей всех сельскохозяйственных организаций)

Таблица 48

| | Сельскохозяйственные организации, не относящиеся к субъектам малого предпринимательства | Малые предприятия | в том числе | | Подсобные сельскохозяйственные предприятия несельскохозяйственных организаций |
|--|---|-------------------|--|------------------|---|
| | | | малые предприятия (без микропредприятий) | микропредприятия | |
| Посевная площадь под урожай 2016 г. - всего | 31,2 | 66,1 | 37,0 | 29,1 | 2,7 |
| Зерновые и зернобобовые культуры - всего | 31,6 | 66,5 | 38,4 | 28,1 | 1,9 |
| в том числе: | | | | | |
| озимые | 31,5 | 66,1 | 43,8 | 22,3 | 2,4 |
| яровые | 31,9 | 67,2 | 29,0 | 38,2 | 1,0 |
| пшеница - всего | 30,9 | 66,4 | 42,8 | 23,6 | 2,7 |
| озимая | 29,2 | 68,0 | 43,9 | 24,1 | 2,8 |
| яровая | ... | - | - | - | - |
| пшеница твердая - всего | ... | - | - | - | ... |
| озимая | - | - | - | - | ... |
| яровая | ... | - | - | - | - |
| рожь - всего | - | - | - | - | - |
| озимая | - | - | - | - | - |
| яровая | - | - | - | - | - |
| ячмень - всего | 40,5 | 58,9 | 45,8 | 13,1 | ... |
| озимый | 40,5 | 58,9 | 45,8 | 13,1 | ... |
| яровой | - | - | - | - | - |
| ячмень пивоваренный | - | - | - | - | - |
| овес | ... | 72,9 | ... | 66,1 | ... |
| кукуруза на зерно | 36,0 | 63,2 | 29,1 | 34,0 | ... |
| просо | - | - | - | - | - |
| гречиха | - | - | - | - | - |
| рис | - | 100,0 | ... | 60,0 | - |
| сорго на зерно | - | - | - | - | - |
| тритикале - всего | ... | 32,0 | ... | ... | - |
| озимая | ... | 20,2 | ... | ... | - |
| яровая | - | ... | - | ... | - |
| зернобобовые культуры - всего | ... | ... | ... | ... | - |
| в том числе: | | | | | |
| горох | ... | - | - | - | - |
| фасоль | - | - | - | - | - |
| чечевица | - | - | - | - | - |
| бобы кормовые на зерно | - | - | - | - | - |
| вика и виковая смесь на зерно | - | ... | ... | - | - |

| | Сельскохозяйственные организации, не относящиеся к субъектам малого предпринимательства | Малые предприятия | в том числе | | Подсобные сельскохозяйственные предприятия несельскохозяйственных организаций |
|---|---|-------------------|--|------------------|---|
| | | | малые предприятия (без микропредприятий) | микропредприятия | |
| люпин кормовой (сладкий) на зерно | - | - | - | - | - |
| люпин горький на зерно | - | ... | - | ... | - |
| нут | - | - | - | - | - |
| прочие зернобобовые (чина, маш, сераделла и другие) | - | - | - | - | - |
| Технические культуры - всего | 28,7 | 68,2 | 37,4 | 30,8 | 3,1 |
| в том числе: | | | | | |
| лен-долгунец | - | - | - | - | - |
| конопля среднерусская | - | - | - | - | - |
| конопля южная | ... | - | - | - | - |
| сахарная свекла | - | - | - | - | - |
| семенники сахарной свеклы и маточники | - | - | - | - | - |
| масличные культуры - всего | 29,5 | 67,2 | 38,7 | 28,6 | 3,3 |
| в том числе: | | | | | |
| подсолнечник на зерно | 21,8 | 73,7 | 38,5 | 35,2 | 4,5 |
| лен-кудряш | - | - | - | - | - |
| клевещевина | - | - | - | - | - |
| соя | 58,3 | 41,2 | ... | 10,4 | ... |
| рапс - всего | ... | 65,3 | 53,5 | 11,8 | - |
| озимый | ... | 65,3 | 53,5 | 11,8 | - |
| яровой | - | - | - | - | - |
| горчица | ... | ... | - | ... | - |
| рыжик | - | - | - | - | - |
| кунжут | - | - | - | - | - |
| сафлор | - | - | - | - | - |
| мак масличный | - | - | - | - | - |
| прочие масличные культуры (сурепица, перилла, ляллеманция и другие) | - | - | - | - | - |
| эфирно-масличные культуры | - | ... | - | ... | - |
| лекарственные культуры | - | 100,0 | - | 100,0 | - |
| табак | - | - | - | - | - |
| махорка | - | - | - | - | - |
| цикорий | - | - | - | - | - |
| прочие технические культуры (канатник, чуфа, люфа, ворсянка, фацелия и другие) | - | - | - | - | - |
| Картофель | - | ... | - | ... | ... |

| | Сельскохозяйственные организации, не относящиеся к субъектам малого предпринимательства | Малые предприятия | в том числе | | Подсобные сельскохозяйственные предприятия несельскохозяйственных организаций |
|--|---|-------------------|--|------------------|---|
| | | | малые предприятия (без микропредприятий) | микропредприятия | |
| Овощные и бахчевые культуры | | | | | |
| – всего | - | 99,3 | ... | ... | ... |
| овощи открытого грунта - всего | - | 99,1 | ... | ... | ... |
| в том числе: | | | | | |
| капуста, кроме цветной и брокколи | - | - | - | - | - |
| капуста цветная и брокколи | - | - | - | - | - |
| огурцы | - | - | - | - | ... |
| помидоры | - | ... | ... | - | - |
| свекла столовая | - | - | - | - | - |
| морковь столовая | - | - | - | - | - |
| лук репчатый | - | - | - | - | - |
| чеснок | - | - | - | - | - |
| зеленый горошек | - | - | - | - | - |
| фасоль овощная | - | - | - | - | - |
| кукуруза сахарная | - | - | - | - | - |
| кабачки, патиссоны | - | ... | ... | - | - |
| тыква столовая | - | - | - | - | - |
| перец сладкий | - | - | - | - | - |
| баклажаны | - | - | - | - | - |
| салатные культуры | - | - | - | - | - |
| зеленные культуры | - | ... | - | ... | - |
| прочие овощи | - | ... | - | ... | - |
| лук-севок | - | - | - | - | - |
| маточники и семенники овощных и бахчевых культур | - | - | - | - | - |
| продовольственные бахчевые культуры - всего | - | ... | ... | - | - |
| в том числе: | | | | | |
| арбузы столовые | - | ... | ... | - | - |
| дыни | - | - | - | - | - |
| Кормовые культуры - всего | 38,7 | 48,5 | 15,2 | 33,4 | ... |
| в том числе: | | | | | |
| травы однолетние | ... | 65,8 | ... | ... | ... |
| травы многолетние - всего | 27,4 | 54,8 | 6,7 | 48,2 | ... |
| травы многолетние бобовые | ... | 8,9 | ... | ... | ... |
| травы многолетние злаковые | ... | 71,4 | 6,6 | 64,7 | - |
| кормовые культуры на силос (без кукурузы) | - | - | - | - | - |
| кукуруза на корм | 74,7 | 25,3 | 25,3 | - | - |

| | Сельскохозяйственные организации, не относящиеся к субъектам малого предпринимательства | Малые предприятия | в том числе | | Подсобные сельскохозяйственные предприятия несельскохозяйственных организаций |
|---|---|-------------------|--|------------------|---|
| | | | малые предприятия (без микропредприятий) | микропредприятия | |
| корнеплодные кормовые культуры, включая свеклу сахарную на корм скоту | - | - | - | - | - |
| бахчевые кормовые культуры | - | - | - | - | - |
| семенники и маточники кормовых культур | - | - | - | - | - |
| прочие кормовые культуры | - | - | - | - | - |

**49. СТРУКТУРА ПОСЕВНЫХ ПЛОЩАДЕЙ ПОД УРОЖАЙ 2016 ГОДА ПО ВИДАМ
ОРГАНИЗАЦИЯХ, КРЕСТЬЯНСКИХ (ФЕРМЕРСКИХ) ХОЗЯЙСТВАХ**

(в процентах от всей посевной площади)

| | Хозяйства всех категорий | Сельскохозяй- ственные организации | сельскохозяй- ственные организации, не относящиеся к субъектам малого предпринима- тельства |
|--|-----------------------------|--|---|
| | | | |
| Зерновые и зернобобовые культуры - всего | 63,9 | 69,4 | 70,4 |
| в том числе: | | | |
| озимые | 42,0 | 43,9 | 44,3 |
| яровые | 21,9 | 25,5 | 26,1 |
| пшеница - всего | 36,5 | 37,9 | 37,5 |
| озимая | 36,1 | 37,0 | 34,7 |
| яровая | 0,4 | ... | ... |
| пшеница твердая - всего | ... | ... | ... |
| озимая | ... | ... | - |
| яровая | ... | ... | ... |
| рожь - всего | 0,0 | - | - |
| озимая | ... | - | - |
| яровая | 0,0 | - | - |
| ячмень - всего | 5,6 | 6,3 | 8,2 |
| озимый | 5,5 | 6,3 | 8,2 |
| яровой | 0,1 | - | - |
| ячмень пивоваренный | ... | - | - |
| овес | 0,8 | 0,9 | ... |
| кукуруза на зерно | 17,1 | 19,2 | 22,2 |
| просо | ... | - | - |
| гречиха | 0,0 | - | - |
| рис | 3,3 | 4,2 | - |
| сорго на зерно | ... | - | - |
| тритикале - всего | 0,5 | 0,6 | ... |
| озимая | 0,4 | 0,5 | ... |
| яровая | 0,0 | ... | - |
| зернобобовые культуры - всего | 0,1 | 0,3 | ... |
| в том числе: | | | |
| горох | 0,1 | ... | ... |
| фасоль | 0,0 | - | - |
| чечевица | - | - | - |
| бобы кормовые на зерно | - | - | - |
| вика и виковая смесь на зерно | ... | ... | - |
| люпин кормовой (сладкий) на зерно | - | - | - |
| люпин горький на зерно | ... | ... | - |
| нут | - | - | - |
| прочие зернобобовые (чина, маш, сераделла и другие) | ... | - | - |
| Технические культуры - всего | 28,4 | 25,6 | 23,6 |
| в том числе: | | | |
| лен-долгунец | - | - | - |
| конопля среднерусская | - | - | - |
| конопля южная | ... | ... | ... |
| сахарная свекла | - | - | - |

**СЕЛЬКОХОЗЯЙСТВЕННЫХ КУЛЬТУР В СЕЛЬКОХОЗЯЙСТВЕННЫХ
И У ИНДИВИДУАЛЬНЫХ ПРЕДПРИНИМАТЕЛЕЙ**

соответствующей категории хозяйств)

Таблица 49

| в том числе | | | | Крестьянские (фермерские) хозяйства и индивидуальные предприниматели |
|----------------------|---|-----------------------|---|--|
| малые предприятия | из них | | подсобные сельскохозяй- ственные предприятия несельскохозяй- ственных организаций | |
| | малые предприятия (без микропред- приятий) | микропред- приятия | | |
| 69,8 | 72,0 | 67,1 | 47,8 | 62,8 |
| 43,9 | 52,0 | 33,6 | 38,8 | 42,9 |
| 25,9 | 20,0 | 33,5 | 9,0 | 19,9 |
| 38,1 | 43,9 | 30,7 | 37,6 | 37,5 |
| 38,1 | 43,9 | 30,7 | 37,6 | 37,4 |
| - | - | - | - | ... |
| - | - | - | ... | - |
| - | - | - | ... | - |
| - | - | - | - | - |
| - | - | - | - | 0,0 |
| - | - | - | - | - |
| - | - | - | - | 0,0 |
| 5,6 | 7,8 | 2,8 | ... | 5,3 |
| 5,6 | 7,8 | 2,8 | ... | 5,2 |
| - | - | - | - | ... |
| - | - | - | - | ... |
| 1,0 | ... | 2,0 | ... | 0,9 |
| 18,4 | 15,1 | 22,5 | ... | 15,9 |
| - | - | - | - | - |
| - | - | - | - | - |
| 6,3 | ... | 8,6 | - | 2,9 |
| - | - | - | - | - |
| 0,3 | ... | ... | - | 0,3 |
| 0,2 | ... | ... | - | 0,3 |
| ... | - | ... | - | - |
| ... | ... | ... | - | ... |
| - | - | - | - | ... |
| - | - | - | - | - |
| - | - | - | - | - |
| - | - | - | - | - |
| ... | ... | - | - | - |
| - | - | - | - | - |
| ... | - | ... | - | - |
| - | - | - | - | - |
| - | - | - | - | - |
| 26,5 | 25,9 | 27,1 | 29,5 | 32,0 |
| - | - | - | - | - |
| - | - | - | - | - |
| - | - | - | - | - |
| - | - | - | - | - |

| | Хозяйства всех категорий | Сельскохозяйственные организации | сельскохозяйственные организации, не относящиеся к субъектам малого предпринимательства |
|--|--------------------------|----------------------------------|---|
| | | | |
| семенники сахарной свеклы и маточники | - | - | - |
| масличные культуры - всего | 27,8 | 24,8 | 23,5 |
| в том числе: | | | |
| подсолнечник на зерно | 23,6 | 17,4 | 12,2 |
| лен-кудряш | - | - | - |
| клецевина | ... | - | - |
| соя | 2,6 | 4,2 | 7,9 |
| рапс - всего | 1,6 | 2,9 | ... |
| озимый | 1,6 | 2,9 | ... |
| яровой | 0,0 | - | - |
| горчица | 0,1 | 0,2 | ... |
| рыжик | - | - | - |
| кунжут | - | - | - |
| сафлор | - | - | - |
| мак масличный | - | - | - |
| прочие масличные культуры (сурепица, перилла, ляллеманция и другие) | ... | - | - |
| эфирно-масличные культуры | ... | ... | - |
| лекарственные культуры | 0,3 | 0,2 | - |
| табак | 0,0 | - | - |
| махорка | - | - | - |
| цикорий | - | - | - |
| прочие технические культуры (канатник, чуфа, люфа, ворсянка, фацелия и другие) | 0,0 | - | - |
| Картофель | 0,9 | ... | - |
| Овощные и бахчевые культуры | 2,0 | 0,1 | - |
| - всего | | | |
| овощи открытого грунта - всего | 1,7 | 0,0 | - |
| в том числе: | | | |
| капуста, кроме цветной и брокколи | 0,1 | - | - |
| капуста цветная и брокколи | 0,0 | - | - |
| огурцы | 0,2 | ... | - |
| помидоры | 0,3 | ... | - |
| свекла столовая | 0,1 | - | - |
| морковь столовая | 0,1 | - | - |
| лук репчатый | 0,1 | - | - |
| чеснок | 0,1 | - | - |
| зеленый горошек | 0,0 | - | - |
| фасоль овощная | 0,1 | - | - |
| кукуруза сахарная | 0,0 | - | - |
| кабачки, патиссоны | 0,2 | ... | - |
| тыква столовая | 0,2 | - | - |
| перец сладкий | 0,1 | - | - |
| баклажаны | 0,0 | - | - |
| салатные культуры | 0,0 | - | - |
| зеленные культуры | 0,1 | ... | - |
| прочие овощи | 0,0 | ... | - |

| в том числе | | | | Крестьянские (фермерские) хозяйства и индивидуальные предприниматели |
|----------------------|---|-----------------------|---|--|
| малые предприятия | из них | | подсобные сельскохозяй- ственные предприятия несельскохозяй- ственных организаций | |
| | малые предприятия (без микропред- приятий) | микропред- приятия | | |
| - | - | - | - | - |
| 25,3 | 25,9 | 24,4 | 29,5 | 31,6 |
| 19,5 | 18,2 | 21,1 | 28,7 | 29,3 |
| - | - | - | - | - |
| - | - | - | - | - |
| 2,6 | ... | 1,5 | ... | 1,6 |
| 2,9 | 4,2 | 1,2 | - | 0,7 |
| 2,9 | 4,2 | 1,2 | - | 0,7 |
| - | - | - | - | - |
| ... | - | ... | - | - |
| - | - | - | - | - |
| - | - | - | - | - |
| - | - | - | - | - |
| - | - | - | - | - |
| - | - | - | - | - |
| - | - | - | - | - |
| - | - | - | - | - |
| ... | - | ... | - | - |
| 0,3 | - | 0,8 | - | 0,3 |
| - | - | - | - | - |
| - | - | - | - | - |
| - | - | - | - | - |
| - | - | - | - | - |
| - | - | - | - | - |
| ... | - | ... | ... | 0,1 |
| 0,1 | ... | ... | ... | 0,6 |
| 0,1 | ... | ... | ... | 0,1 |
| - | - | - | - | 0,0 |
| - | - | - | - | - |
| - | - | - | ... | ... |
| ... | ... | - | - | 0,0 |
| - | - | - | - | 0,0 |
| - | - | - | - | 0,0 |
| - | - | - | - | 0,0 |
| - | - | - | - | ... |
| - | - | - | - | - |
| - | - | - | - | - |
| - | - | - | - | - |
| ... | ... | - | - | 0,0 |
| - | - | - | - | 0,0 |
| - | - | - | - | ... |
| - | - | - | - | - |
| ... | - | ... | - | - |
| ... | - | ... | - | ... |

| | Хозяйства всех категорий | Сельскохозяйственные организации | сельскохозяйственные организации, не относящиеся к субъектам малого предпринимательства |
|---|--------------------------|----------------------------------|---|
| | | | |
| лук-севок | 0,0 | - | - |
| маточки и семенники овощных и бахчевых культур | 0,0 | - | - |
| продовольственные бахчевые культуры - всего | 0,3 | ... | - |
| в том числе: | | | |
| арбузы столовые | 0,2 | ... | - |
| дыни | 0,0 | - | - |
| Кормовые культуры - всего | 4,9 | 4,9 | 6,0 |
| в том числе: | | | |
| травы однолетние | 0,4 | 0,4 | ... |
| травы многолетние - всего | 3,9 | 3,3 | 2,9 |
| травы многолетние бобовые | 1,3 | 0,9 | ... |
| травы многолетние злаковые | 2,6 | 2,4 | ... |
| кормовые культуры на силос (без кукурузы) | 0,0 | - | - |
| кукуруза на корм | 0,6 | 1,2 | 2,8 |
| корнеплодные кормовые культуры, включая свеклу сахарную на корм скоту | 0,0 | - | - |
| бахчевые кормовые культуры | 0,0 | - | - |
| семенники и маточки кормовых культур | 0,0 | - | - |
| прочие кормовые культуры | 0,0 | - | - |

| в том числе | | | | Крестьянские (фермерские) хозяйства и индивидуальные предприниматели |
|----------------------|---|-----------------------|---|--|
| малые предприятия | из них | | подсобные сельскохозяй- ственные предприятия несельскохозяй- ственных организаций | |
| | малые предприятия (без микропред- приятий) | микропред- приятия | | |
| - | - | - | - | - |
| - | - | - | - | - |
| ... | ... | - | - | 0,5 |
| ... | ... | - | - | 0,4 |
| - | - | - | - | 0,0 |
| 3,6 | 2,0 | 5,6 | ... | 4,6 |
| 0,4 | ... | ... | ... | 0,4 |
| 2,8 | 0,6 | 5,5 | ... | 3,9 |
| 0,1 | ... | ... | ... | 1,2 |
| 2,6 | 0,4 | 5,4 | - | 2,7 |
| - | - | - | - | 0,0 |
| 0,5 | 0,8 | - | - | ... |
| - | - | - | - | - |
| - | - | - | - | ... |
| - | - | - | - | ... |
| - | - | - | - | ... |

50. СТРУКТУРА ПОСЕВНЫХ ПЛОЩАДЕЙ ПОД УРОЖАЙ 2016 ГОДА

(в процентах от всей посевной площади)

| | Хозяйства населения | личные подсобные индивидуальные хозяйства | |
|---|---------------------|---|--|
| | | личные подсобные | граждан, имеющих земельные участки для индивидуального жилищного строительства ¹⁾ |
| | | | |
| Зерновые и зернобобовые культуры - всего | 15,0 | 16,0 | 0,9 |
| в том числе: | | | |
| озимые | 5,0 | 5,4 | - |
| яровые | 9,9 | 10,6 | 0,9 |
| пшеница - всего | 4,0 | 4,3 | - |
| озимая | 4,0 | 4,3 | - |
| яровая | 0,0 | 0,1 | - |
| рожь - всего | ... | ... | - |
| озимая | ... | ... | - |
| яровая | ... | ... | - |
| ячмень - всего | 1,0 | 1,1 | - |
| озимый | 1,0 | 1,1 | - |
| яровой | ... | ... | - |
| овес | 0,2 | 0,2 | ... |
| кукуруза на зерно | 9,7 | 10,3 | 0,9 |
| просо | ... | ... | - |
| гречиха | 0,0 | 0,0 | - |
| рис | - | - | - |
| сорго на зерно | ... | ... | - |
| тритикале - всего | 0,1 | 0,1 | - |
| озимая | 0,0 | 0,0 | - |
| яровая | 0,0 | 0,0 | - |
| зернобобовые культуры - всего | 0,0 | 0,0 | ... |
| в том числе: | | | |
| горох | 0,0 | 0,0 | - |
| фасоль | 0,0 | ... | ... |
| чечевица | - | - | - |
| бобы кормовые на зерно | - | - | - |
| вика и виковая смесь на зерно | - | - | - |
| люпин кормовой (сладкий) на зерно | - | - | - |
| люпин горький на зерно | - | - | - |
| нут | - | - | - |
| прочие зернобобовые (чина, маш, сераделла и другие) | ... | ... | - |
| Технические культуры - всего | 2,4 | 2,5 | 0,0 |
| в том числе: | | | |
| лен-долгунец | - | - | - |
| конопля среднерусская | - | - | - |
| конопля южная | - | - | - |
| сахарная свекла | - | - | - |
| семенники сахарной свеклы и маточники | - | - | - |
| масличные культуры - всего | 2,4 | 2,5 | 0,0 |

ПО ВИДАМ СЕЛЬКОХОЗЯЙСТВЕННЫХ КУЛЬТУР В ХОЗЯЙСТВАХ НАСЕЛЕНИЯ

соответствующей категории хозяйств)

Таблица 50

| В том числе | | | | |
|---|------------------------------------|---------------|----------------|--------|
| и другие граждан, из них | некоммерческие объединения граждан | | | |
| | всего | из них | | |
| | | садоводческие | огороднические | дачные |
| граждан, имеющих земельные участки (садовые, огородные, дачные и другие), не входящих в объединения | | | | |
| - | 2,2 | 3,0 | - | 1,4 |
| - | - | - | - | - |
| - | 2,2 | 3,0 | - | 1,4 |
| - | - | - | - | - |
| - | - | - | - | - |
| - | - | - | - | - |
| - | - | - | - | - |
| - | - | - | - | - |
| - | - | - | - | - |
| - | - | - | - | - |
| - | 2,2 | 3,0 | - | 1,4 |
| - | - | - | - | - |
| - | - | - | - | - |
| - | - | - | - | - |
| - | - | - | - | - |
| - | - | - | - | - |
| - | - | - | - | - |
| - | - | - | - | - |
| - | - | - | - | - |
| - | - | - | - | - |
| - | - | - | - | - |
| - | - | - | - | - |
| - | - | - | - | - |
| - | - | - | - | - |
| - | 0,2 | 0,4 | - | 0,0 |
| - | - | - | - | - |
| - | - | - | - | - |
| - | - | - | - | - |
| - | - | - | - | - |
| - | - | - | - | - |
| - | 0,2 | 0,4 | - | 0,0 |

| | Хозяйства населения | личные подсобные индивидуальные хозяйства | |
|--|---------------------|---|--|
| | | личные подсобные | граждан, имеющих земельные участки для индивидуального жилищного строительства ¹⁾ |
| | | | |
| в том числе: | | | |
| подсолнечник на зерно | 2,3 | 2,5 | 0,0 |
| лен-кудряш | - | - | - |
| клещевина | ... | ... | - |
| соя | - | - | - |
| рапс-всего | 0,0 | 0,0 | - |
| озимый | - | - | - |
| яровой | 0,0 | 0,0 | - |
| горчица | 0,0 | 0,0 | - |
| рыжик | - | - | - |
| кунжут | - | - | - |
| сафлор | - | - | - |
| мак масличный | - | - | - |
| прочие масличные культуры (сурепица, перилла, ляллеманция и другие) | ... | ... | - |
| эфирно-масличные культуры | - | - | - |
| лекарственные культуры | 0,0 | 0,0 | - |
| табак | 0,0 | ... | ... |
| махорка | - | - | - |
| цикорий | - | - | - |
| прочие технические культуры (канатник, чуха, люфа, ворсянка, фацелия и другие) | 0,0 | 0,0 | - |
| Картофель | 23,9 | 23,1 | 36,3 |
| Овощные и бахчевые культуры - всего | 46,9 | 45,7 | 61,9 |
| овощи открытого грунта - всего | 45,4 | 44,2 | 58,9 |
| в том числе: | | | |
| капуста, кроме цветной и брокколи | 1,4 | 1,4 | 1,7 |
| капуста цветная и брокколи | 0,1 | 0,1 | 0,1 |
| огурцы | 4,7 | 4,5 | 10,3 |
| помидоры | 8,9 | 8,6 | 15,5 |
| свекла столовая | 1,4 | 1,4 | 1,8 |
| морковь столовая | 1,8 | 1,8 | 2,3 |
| лук репчатый | 3,9 | 3,9 | 4,6 |
| чеснок | 3,3 | 3,3 | 2,7 |
| зеленый горошек | 0,1 | 0,1 | 0,2 |
| фасоль овощная | 2,3 | 2,3 | 1,2 |
| кукуруза сахарная | 1,2 | 1,2 | 2,9 |
| кабачки, патиссоны | 6,5 | 6,3 | 2,2 |
| тыква столовая | 3,8 | 3,5 | 1,0 |
| перец сладкий | 3,0 | 2,9 | 4,7 |
| баклажаны | 1,4 | 1,3 | 2,2 |
| салатные культуры | 0,4 | 0,3 | 0,8 |
| зеленные культуры | 1,2 | 1,1 | 3,5 |
| прочие овощи | 0,1 | 0,1 | 1,4 |

| | Хозяйства населения | личные подсобные индивидуальные хозяйства | |
|---|---------------------|---|--|
| | | личные подсобные | граждан, имеющих земельные участки для индивидуального жилищного строительства ¹⁾ |
| | | | |
| овощи закрытого грунта - всего | 1,3 | 1,2 | 2,6 |
| из них: | | | |
| огурцы | 0,2 | 0,1 | 1,1 |
| помидоры | 1,0 | 1,0 | 1,1 |
| перец сладкий | 0,0 | 0,0 | 0,2 |
| баклажаны | 0,0 | 0,0 | 0,0 |
| салатные культуры | 0,0 | 0,0 | 0,0 |
| зеленные культуры | 0,0 | 0,0 | 0,1 |
| лук-севок | 0,0 | 0,0 | 0,0 |
| маточники и семенники овощных и бахчевых культур | 0,0 | 0,0 | ... |
| продовольственные бахчевые культуры - всего | 0,2 | 0,2 | 0,3 |
| в том числе: | | | |
| арбузы столовые | 0,1 | 0,1 | 0,2 |
| дыни | 0,1 | 0,1 | 0,1 |
| Кормовые культуры - всего | 11,8 | 12,7 | 0,9 |
| в том числе: | | | |
| травы однолетние | 0,9 | 0,9 | 0,2 |
| травы многолетние - всего | 9,3 | 10,0 | 0,1 |
| травы многолетние бобовые | 7,1 | 7,6 | ... |
| травы многолетние злаковые | 2,2 | 2,4 | 0,0 |
| кормовые культуры на силос (без кукурузы) | 0,1 | 0,1 | ... |
| кукуруза на корм | 1,1 | 1,1 | 0,6 |
| корнеплодные кормовые культуры, включая свеклу сахарную на корм скоту | 0,0 | 0,1 | ... |
| бахчевые кормовые культуры | 0,1 | 0,1 | ... |
| семенники и маточники кормовых культур | ... | ... | - |
| прочие кормовые культуры | 0,3 | 0,3 | ... |

¹⁾ Хозяйства граждан, имеющие земельные участки площадью 4 и более соток и занимающиеся сельскохозяйственным производством.

| в том числе | | | | |
|-----------------------------|------------------------------------|---------------|----------------|------------|
| и другие граждан, из них | некоммерческие объединения граждан | | | |
| | всего | из них | | |
| | | садоводческие | огороднические | дачные |
| - | 0,9 | 1,0 | - | 0,8 |
| - | 0,4 | 0,3 | - | 0,4 |
| - | 0,4 | 0,4 | - | 0,4 |
| - | 0,1 | 0,1 | - | 0,0 |
| - | 0,1 | 0,1 | - | ... |
| - | 0,0 | 0,1 | - | 0,0 |
| - | 0,0 | 0,0 | - | 0,0 |
| - | - | - | - | - |
| - | - | - | - | - |
| - | 0,0 | ... | - | 0,1 |
| - | 0,0 | ... | - | 0,0 |
| - | 0,0 | - | - | 0,0 |
| - | - | - | - | - |
| - | - | - | - | - |
| - | - | - | - | - |
| - | - | - | - | - |
| - | - | - | - | - |
| - | - | - | - | - |
| - | - | - | - | - |
| - | - | - | - | - |

51. СТРУКТУРА ПОСЕВНЫХ ПЛОЩАДЕЙ ПО ВИДАМ ОВОЩНЫХ

(в процентах от посевной площади овощных культур)

| | Личные подсобные и другие индивидуальные хозяйства граждан | в том числе | |
|---------------------------------------|---|---|--|
| | | хозяйства граждан в сельских поселениях | хозяйства граждан в городских округах и городских поселениях |
| Овощи открытого грунта - всего | 97,2 | 97,5 | 93,8 |
| из них: | | | |
| капуста, кроме цветной и брокколи | 3,0 | 3,0 | 3,3 |
| капуста цветная и брокколи | 0,2 | 0,2 | 0,2 |
| огурцы | 10,2 | 9,9 | 14,8 |
| помидоры | 19,3 | 19,0 | 22,6 |
| свекла столовая | 3,1 | 3,1 | 2,8 |
| морковь столовая | 3,8 | 3,9 | 3,5 |
| лук репчатый | 8,6 | 8,7 | 7,4 |
| чеснок | 7,2 | 7,4 | 4,7 |
| зеленый горошек | 0,2 | 0,2 | 0,4 |
| фасоль овощная | 5,0 | 5,2 | 2,4 |
| кукуруза сахарная | 2,8 | 2,5 | 6,1 |
| кабачки, патиссоны | 13,4 | 14,2 | 3,7 |
| тыква столовая | 7,5 | 7,9 | 2,4 |
| перец сладкий | 6,5 | 6,4 | 7,6 |
| баклажаны | 2,8 | 2,7 | 4,1 |
| салатные культуры | 0,8 | 0,8 | 1,2 |
| зеленые культуры | 2,6 | 2,4 | 5,1 |
| прочие овощи | 0,2 | 0,1 | 1,5 |
| Овощи закрытого грунта - всего | 2,8 | 2,5 | 6,2 |
| из них: | | | |
| огурцы | 0,4 | 0,2 | 2,5 |
| помидоры | 2,2 | 2,1 | 2,8 |
| перец сладкий | 0,1 | 0,1 | 0,4 |
| баклажаны | 0,0 | 0,0 | 0,1 |
| зеленые культуры | 0,0 | 0,0 | 0,3 |

КУЛЬТУР ПОД УРОЖАЙ 2016 ГОДА В ХОЗЯЙСТВАХ НАСЕЛЕНИЯ

(соответствующей категории хозяйств)

Таблица 51

| Некоммерческие объединения граждан | в том числе | | |
|---------------------------------------|---------------|----------------|-------------|
| | садоводческие | огороднические | дачные |
| 98,6 | 98,4 | - | 98,7 |
| 2,6 | 2,9 | - | 2,4 |
| 0,5 | 0,6 | - | 0,4 |
| 8,7 | 7,5 | - | 9,8 |
| 14,4 | 13,4 | - | 15,4 |
| 2,5 | 2,5 | - | 2,5 |
| 2,6 | 2,6 | - | 2,5 |
| 4,1 | 4,2 | - | 3,9 |
| 3,4 | 3,5 | - | 3,4 |
| 1,2 | 1,2 | - | 1,3 |
| 1,9 | 1,9 | - | 1,9 |
| 0,3 | 0,1 | - | 0,4 |
| 22,3 | 22,9 | - | 21,6 |
| 20,2 | 21,1 | - | 19,3 |
| 5,5 | 5,4 | - | 5,6 |
| 3,9 | 4,0 | - | 3,8 |
| 1,5 | 1,2 | - | 1,8 |
| 2,9 | 3,3 | - | 2,6 |
| ... | - | - | ... |
| 1,4 | 1,6 | - | 1,3 |
| 0,5 | 0,5 | - | 0,6 |
| 0,6 | 0,7 | - | 0,6 |
| 0,1 | 0,1 | - | 0,1 |
| 0,1 | 0,2 | - | ... |
| 0,0 | 0,0 | - | 0,0 |

**52. ПОСЕВНЫЕ ПЛОЩАДИ СЕЛЬКОХОЗЯЙСТВЕННЫХ КУЛЬТУР, ЗАСЕЯННЫЕ
ОРГАНИЗАЦИЯХ, КРЕСТЬЯНСКИХ (ФЕРМЕРСКИХ) ХОЗЯЙСТВАХ**
(гектаров)

| | Сельскохозяй- ственные организации | В том | |
|--|--|--|----------------------|
| | | сельскохозяй- ственные организации, не относящиеся к субъектам малого предприни- мательства | малые предприятия |
| Посевная площадь под урожай 2016 г.- всего | 19539,1 | 1290,0 | 18248,7 |
| Зерновые и зернобобовые культуры - всего | 14267,0 | 1067,0 | 13200,0 |
| в том числе: | | | |
| озимые | 9254,5 | 1067,0 | 8187,5 |
| яровые | 5012,5 | - | 5012,5 |
| пшеница - всего | 8635,5 | 867,0 | 7768,5 |
| озимая | 8635,5 | 867,0 | 7768,5 |
| яровая | - | - | - |
| пшеница твердая - всего | - | - | - |
| озимая | - | - | - |
| яровая | - | - | - |
| рожь - всего | - | - | - |
| озимая | - | - | - |
| яровая | - | - | - |
| ячмень - всего | 619,0 | ... | 419,0 |
| озимый | 619,0 | ... | 419,0 |
| яровой | - | - | - |
| ячмень пивоваренный | - | - | - |
| овес | - | - | - |
| кукуруза на зерно | 3392,7 | - | 3392,7 |
| просо | - | - | - |
| гречиха | - | - | - |
| рис | 1619,8 | - | 1619,8 |
| сорго на зерно | - | - | - |
| тритикале - всего | - | - | - |
| озимая | - | - | - |
| яровая | - | - | - |
| зернобобовые культуры - всего | - | - | - |
| в том числе: | | | |
| горох | - | - | - |
| фасоль | - | - | - |
| чечевица | - | - | - |
| бобы кормовые на зерно | - | - | - |
| вика и виковая смесь на зерно | - | - | - |
| люпин кормовой (сладкий) на зерно | - | - | - |
| люпин горький на зерно | - | - | - |
| нут | - | - | - |
| прочие зернобобовые (чина, маш, сераделла и другие) | - | - | - |
| Технические культуры - всего | 5236,7 | ... | 5013,7 |
| в том числе: | | | |
| лен-долгунец | - | - | - |
| конопля среднерусская | - | - | - |
| конопля южная | - | - | - |

**ЭЛИТНЫМИ СЕМЕНАМИ, ПОД УРОЖАЙ 2016 ГОДА В СЕЛЬКОХОЗЯЙСТВЕННЫХ
И У ИНДИВИДУАЛЬНЫХ ПРЕДПРИНИМАТЕЛЕЙ**

Таблица 52

| числе | | подсобные сельскохозяй- ственные предприятия несельскохо- зяйственных организаций | Крестьянские (фермерские) хозяйства и индивиду- альные предприни- матели | в том числе | |
|---|-----------------------|---|--|---|---|
| из них | | | | крестьянские (фермерские) хозяйства | индивиду- альные предприни- матели |
| малые предприятия (без микро- предприятий) | микро- предприятия | | | | |
| 10171,5 | 8077,2 | ... | 28422,8 | 16099,5 | 12323,3 |
| 6843,5 | 6356,5 | - | 17771,8 | 9834,5 | 7937,3 |
| 4921,5 | 3266,0 | - | 13757,3 | 7383,0 | 6374,3 |
| 1922,0 | 3090,5 | - | 4014,5 | 2451,5 | 1563,0 |
| 4571,5 | 3197,0 | - | 12120,0 | 6443,0 | 5677,0 |
| 4571,5 | 3197,0 | - | 12120,0 | 6443,0 | 5677,0 |
| - | - | - | - | - | - |
| - | - | - | - | - | - |
| - | - | - | - | - | - |
| - | - | - | - | - | - |
| - | - | - | - | - | - |
| 350,0 | ... | - | 1568,3 | 931,0 | 637,3 |
| 350,0 | ... | - | 1568,3 | 931,0 | 637,3 |
| - | - | - | - | - | - |
| - | - | - | - | - | - |
| - | - | - | 225,0 | 63,0 | 162,0 |
| 1922,0 | 1470,7 | - | 2883,0 | 1680,0 | 1203,0 |
| - | - | - | - | - | - |
| - | - | - | - | - | - |
| - | 1619,8 | - | 906,5 | 708,5 | ... |
| - | - | - | - | - | - |
| - | - | - | 69,0 | ... | ... |
| - | - | - | 69,0 | ... | ... |
| - | - | - | - | - | - |
| - | - | - | - | - | - |
| - | - | - | - | - | - |
| - | - | - | - | - | - |
| - | - | - | - | - | - |
| - | - | - | - | - | - |
| - | - | - | - | - | - |
| - | - | - | - | - | - |
| - | - | - | - | - | - |
| - | - | - | - | - | - |
| - | - | - | - | - | - |
| - | - | - | - | - | - |
| - | - | - | - | - | - |
| - | - | - | - | - | - |
| - | - | - | - | - | - |
| - | - | - | - | - | - |
| 3328,0 | 1685,7 | - | 10104,0 | 6036,0 | 4068,0 |
| - | - | - | - | - | - |
| - | - | - | - | - | - |
| - | - | - | - | - | - |

| | Сельскохозяйственные организации | В том | |
|---|----------------------------------|---|-------------------|
| | | сельскохозяйственные организации, не относящиеся к субъектам малого предпринимательства | малые предприятия |
| сахарная свекла | - | - | - |
| семенники сахарной свеклы и маточники | - | - | - |
| масличные культуры - всего | 5236,7 | ... | 5013,7 |
| в том числе: | | | |
| подсолнечник на зерно | 5043,7 | ... | 4820,7 |
| лен-кудряш | - | - | - |
| клецевина | - | - | - |
| соя | ... | - | ... |
| рапс - всего | ... | - | ... |
| озимый | ... | - | ... |
| яровой | - | - | - |
| горчица | - | - | - |
| рыжик | - | - | - |
| кунжут | - | - | - |
| сафлор | - | - | - |
| мак масличный | - | - | - |
| прочие масличные культуры (сурепица, перилла, лямлеманция и другие) | - | - | - |
| эфирно-масличные культуры | - | - | - |
| лекарственные культуры | - | - | - |
| табак | - | - | - |
| махорка | - | - | - |
| цикорий | - | - | - |
| прочие технические культуры (канатник, чуфа, люфа, ворсянка, фацелия и другие) | - | - | - |
| Картофель | - | - | - |
| Овощные и бахчевые культуры – всего | ... | - | ... |
| овощи открытого грунта - всего | ... | - | ... |
| в том числе: | | | |
| капуста, кроме цветной и брокколи | - | - | - |
| капуста цветная и брокколи | - | - | - |
| огурцы | ... | - | - |
| помидоры | - | - | - |
| свекла столовая | - | - | - |
| морковь столовая | - | - | - |
| лук репчатый | - | - | - |
| чеснок | - | - | - |
| зеленый горошек | - | - | - |
| фасоль овощная | - | - | - |
| кукуруза сахарная | - | - | - |
| кабачки, патиссоны | - | - | - |
| тыква столовая | - | - | - |
| перец сладкий | - | - | - |
| баклажаны | - | - | - |
| салатные культуры | - | - | - |
| зеленные культуры | ... | - | ... |
| прочие овощи | ... | - | ... |
| лук-севок | - | - | - |

| числе | | подсобные сельскохозяй- ственные предприятия несельскохо- зяйственных организаций | Крестьянские (фермерские) хозяйства и индивиду- альные предприни- матели | в том числе | |
|---|-----------------------|---|--|---|---|
| из них | | | | крестьянские (фермерские) хозяйства | индивиду- альные предприни- матели |
| малые предприятия (без микро- предприятий) | микро- предприятия | | | | |
| - | - | - | - | - | - |
| - | - | - | - | - | - |
| 3328,0 | 1685,7 | - | 10104,0 | 6036,0 | 4068,0 |
| 3328,0 | 1492,7 | - | 9849,0 | 5874,0 | 3975,0 |
| - | - | - | - | - | - |
| - | - | - | - | - | - |
| - | ... | - | ... | ... | ... |
| - | ... | - | 229,0 | 159,0 | 70,0 |
| - | ... | - | 229,0 | 159,0 | 70,0 |
| - | - | - | - | - | - |
| - | - | - | - | - | - |
| - | - | - | - | - | - |
| - | - | - | - | - | - |
| - | - | - | - | - | - |
| - | - | - | - | - | - |
| - | - | - | - | - | - |
| - | - | - | - | - | - |
| - | - | - | - | - | - |
| - | - | - | - | - | - |
| - | - | - | - | - | - |
| - | - | - | - | - | - |
| - | - | - | - | - | - |
| - | - | - | 13,5 | ... | 11,0 |
| - | ... | ... | 453,5 | 146,5 | 307,0 |
| - | ... | ... | 20,5 | 10,5 | 10,0 |
| - | - | - | - | - | - |
| - | - | - | - | - | - |
| - | - | ... | - | - | - |
| - | - | - | ... | ... | - |
| - | - | - | - | - | - |
| - | - | - | - | - | - |
| - | - | - | - | - | - |
| - | - | - | - | - | - |
| - | - | - | - | - | - |
| - | - | - | - | - | - |
| - | - | - | - | - | - |
| - | - | - | - | - | - |
| - | - | - | - | - | - |
| - | - | - | ... | ... | ... |
| - | - | - | 12,0 | ... | ... |
| - | - | - | - | - | - |
| - | - | - | - | - | - |
| - | - | - | - | - | - |
| - | ... | - | - | - | - |
| - | ... | - | - | - | - |
| - | - | - | - | - | - |

| | Сельскохозяйственные организации | В том | |
|---|----------------------------------|---|-------------------|
| | | сельскохозяйственные организации, не относящиеся к субъектам малого предпринимательства | малые предприятия |
| маточники и семенники овощных и бахчевых культур | - | - | - |
| продовольственные бахчевые культуры - всего | - | - | - |
| в том числе: | | | |
| арбузы столовые | - | - | - |
| дыни | - | - | - |
| Кормовые культуры - всего | - | - | - |
| в том числе: | | | |
| травы однолетние | - | - | - |
| травы многолетние - всего | - | - | - |
| травы многолетние бобовые | - | - | - |
| травы многолетние злаковые | - | - | - |
| кормовые культуры на силос (без кукурузы) | - | - | - |
| кукуруза на корм | - | - | - |
| корнеплодные кормовые культуры, включая свеклу сахарную на корм скоту | - | - | - |
| бахчевые кормовые культуры | - | - | - |
| семенники и маточники кормовых культур | - | - | - |
| прочие кормовые культуры | - | - | - |

| числе | | подсобные сельскохозяй- ственные предприятия несельскохо- зяйственных организаций | Крестьянские (фермерские) хозяйства и индивиду- альные предприни- матели | в том числе | |
|--------|---|---|--|-----------------------|---|
| из них | малые предприятия (без микро- предприятий) | | | микро- предприятия | крестьянские (фермерские) хозяйства |
| - | - | - | - | - | - |
| - | - | - | 433,0 | 136,0 | 297,0 |
| - | - | - | 410,0 | 130,0 | 280,0 |
| - | - | - | 23,0 | 6,0 | 17,0 |
| - | - | - | 80,0 | 80,0 | - |
| - | - | - | - | - | - |
| - | - | - | 50,0 | 50,0 | - |
| - | - | - | 50,0 | 50,0 | - |
| - | - | - | - | - | - |
| - | - | - | - | - | - |
| - | - | - | ... | ... | - |
| - | - | - | - | - | - |
| - | - | - | - | - | - |
| - | - | - | - | - | - |
| - | - | - | - | - | - |

**53. ДОЛЯ ПОСЕВОВ СЕЛЬКОХОЗЯЙСТВЕННЫХ КУЛЬТУР, ЗАСЕЯННЫХ
В СЕЛЬКОХОЗЯЙСТВЕННЫХ ОРГАНИЗАЦИЯХ, КРЕСТЬЯНСКИХ**
(в процентах от всей посевной площади)

| | Сельскохозяйственные организации | сельскохозяйственные организации, не относящиеся к субъектам малого предпринимательства | малые предприятия |
|---|----------------------------------|---|-------------------|
| | | | |
| Зерновые и зернобобовые культуры - всего | 21,3 | 5,0 | 29,7 |
| в том числе: | | | |
| озимые | 21,9 | 8,0 | 29,3 |
| яровые | 20,4 | - | 30,3 |
| пшеница - всего | 23,6 | 7,7 | 32,0 |
| озимая | 24,2 | 8,3 | 32,0 |
| яровая | - | - | - |
| пшеница твердая - всего | - | - | - |
| озимая | - | - | - |
| яровая | - | - | - |
| рожь - всего | - | - | - |
| озимая | - | - | - |
| яровая | - | - | - |
| ячмень - всего | 10,2 | ... | 11,7 |
| озимый | 10,2 | ... | 11,7 |
| яровой | - | - | - |
| ячмень пивоваренный | - | - | - |
| овес | - | - | - |
| кукуруза на зерно | 18,3 | - | 29,0 |
| просо | - | - | - |
| гречиха | - | - | - |
| рис | 40,0 | - | 40,0 |
| сорго на зерно | - | - | - |
| тритикале - всего | - | - | - |
| озимая | - | - | - |
| яровая | - | - | - |
| зернобобовые культуры - всего | - | - | - |
| в том числе: | | | |
| горох | - | - | - |
| фасоль | - | - | - |
| чечевица | - | - | - |
| бобы кормовые на зерно | - | - | - |
| вика и виковая смесь на зерно | - | - | - |
| люпин кормовой (сладкий) на зерно | - | - | - |
| люпин горький на зерно | - | - | - |
| нут | - | - | - |
| прочие зернобобовые (чина, маш, сераделла и другие) | - | - | - |
| Технические культуры - всего | 21,2 | ... | 29,7 |
| в том числе: | | | |
| лен-долгунец | - | - | - |
| конопля среднерусская | - | - | - |
| конопля южная | - | - | - |
| сахарная свекла | - | - | - |

**ЭЛИТНЫМИ СЕМЕНАМИ, В ОБЩЕЙ ПЛОЩАДИ ПОСЕВОВ ПОД УРОЖАЙ 2016 ГОДА
(ФЕРМЕРСКИХ) ХОЗЯЙСТВАХ И У ИНДИВИДУАЛЬНЫХ ПРЕДПРИНИМАТЕЛЕЙ**
(соответствующей культуры)

Таблица 53

| в том числе | | подсобные сельскохозяй- ственные предприятия несельскохо- зяйственных организаций | Крестьянские (фермерские) хозяйства и индивиду- альные предприни- матели | в том числе | |
|---|-----------------------|---|--|---|---|
| из них | | | | крестьянские (фермерские) хозяйства | индивиду- альные предприни- матели |
| малые предприятия (без микро- предприятий) | микро- предприятия | | | | |
| 26,7 | 33,7 | - | 21,5 | 16,9 | 32,6 |
| 26,5 | 34,6 | - | 24,4 | 18,8 | 37,2 |
| 27,0 | 32,9 | - | 15,3 | 13,0 | 21,5 |
| 29,2 | 37,1 | - | 24,6 | 19,2 | 36,2 |
| 29,2 | 37,1 | - | 24,6 | 19,2 | 36,4 |
| - | - | - | - | - | - |
| - | - | - | - | - | - |
| - | - | - | - | - | - |
| - | - | - | - | - | - |
| - | - | - | - | - | - |
| - | - | - | - | - | - |
| 12,6 | ... | - | 22,4 | 16,7 | 45,4 |
| 12,6 | ... | - | 23,0 | 17,2 | 45,4 |
| - | - | - | - | - | - |
| - | - | - | - | - | - |
| 35,6 | 23,3 | - | 19,9 | 7,1 | 66,1 |
| - | - | - | 13,8 | 11,7 | 18,2 |
| - | - | - | - | - | - |
| - | 66,8 | - | 24,0 | 20,2 | ... |
| - | - | - | - | - | - |
| - | - | - | 15,3 | ... | ... |
| - | - | - | 15,3 | ... | ... |
| - | - | - | - | - | - |
| - | - | - | - | - | - |
| - | - | - | - | - | - |
| - | - | - | - | - | - |
| - | - | - | - | - | - |
| - | - | - | - | - | - |
| - | - | - | - | - | - |
| - | - | - | - | - | - |
| - | - | - | - | - | - |
| - | - | - | - | - | - |
| - | - | - | - | - | - |
| 36,0 | 22,1 | - | 24,0 | 19,6 | 36,4 |
| - | - | - | - | - | - |
| - | - | - | - | - | - |
| - | - | - | - | - | - |
| - | - | - | - | - | - |

| | Сельскохозяйственные организации | Сельскохозяйственные организации, не относящиеся к субъектам малого предпринимательства | |
|--|----------------------------------|---|-------------------|
| | | сельскохозяйственные организации, не относящиеся к субъектам малого предпринимательства | малые предприятия |
| семенники сахарной свеклы и маточники | - | - | - |
| масличные культуры - всего | 21,9 | ... | 31,2 |
| в том числе: | | | |
| подсолнечник на зерно | 30,0 | ... | 38,9 |
| лен-кудряш | - | - | - |
| клецевина | - | - | - |
| соя | ... | - | ... |
| рапс - всего | ... | - | ... |
| озимый | ... | - | ... |
| яровой | - | - | - |
| горчица | - | - | - |
| рыжик | - | - | - |
| кунжут | - | - | - |
| сафлор | - | - | - |
| мак масличный | - | - | - |
| прочие масличные культуры (сурепица, перилла, ляллеманция и другие) | - | - | - |
| эфирно-масличные культуры | - | - | - |
| лекарственные культуры | - | - | - |
| табак | - | - | - |
| махорка | - | - | - |
| цикорий | - | - | - |
| прочие технические культуры (канатник, чуфа, люфа, ворсянка, фацелия и другие) | - | - | - |
| Картофель | - | - | - |
| Овощные и бахчевые культуры – всего | ... | - | ... |
| овощи открытого грунта - всего | ... | - | ... |
| в том числе: | | | |
| капуста, кроме цветной и брокколи | - | - | - |
| капуста цветная и брокколи | - | - | - |
| огурцы | ... | - | - |
| помидоры | - | - | - |
| свекла столовая | - | - | - |
| морковь столовая | - | - | - |
| лук репчатый | - | - | - |
| чеснок | - | - | - |
| зеленый горошек | - | - | - |
| фасоль овощная | - | - | - |
| кукуруза сахарная | - | - | - |
| кабачки, патиссоны | - | - | - |
| тыква столовая | - | - | - |
| перец сладкий | - | - | - |
| баклажаны | - | - | - |
| салатные культуры | - | - | - |
| зеленные культуры | ... | - | ... |
| прочие овощи | ... | - | ... |
| лук-севок | - | - | - |
| маточники и семенники овощных и бахчевых культур | - | - | - |

| в том числе | | подсобные сельскохозяй- ственные предприятия несельскохо- зяйственных организаций | Крестьянские (фермерские) хозяйства и индивиду- альные предприни- матели | в том числе | |
|---|-----------------------|---|--|---|---|
| из них | | | | крестьянские (фермерские) хозяйства | индивиду- альные предприни- матели |
| малые предприятия (без микро- предприятий) | микро- предприятия | | | | |
| - | - | - | - | - | - |
| 36,0 | 24,6 | - | 24,3 | 19,8 | 36,5 |
| 51,3 | 25,2 | - | 25,5 | 20,8 | 38,5 |
| - | - | - | - | - | - |
| - | - | - | - | - | - |
| - | ... | - | ... | ... | ... |
| - | ... | - | 26,1 | 20,4 | 71,4 |
| - | ... | - | 26,1 | 20,4 | 71,4 |
| - | - | - | - | - | - |
| - | - | - | - | - | - |
| - | - | - | - | - | - |
| - | - | - | - | - | - |
| - | - | - | - | - | - |
| - | - | - | - | - | - |
| - | - | - | - | - | - |
| - | - | - | - | - | - |
| - | - | - | - | - | - |
| - | - | - | - | - | - |
| - | - | - | - | - | - |
| - | - | - | 11,8 | ... | 38,9 |
| - | ... | ... | 61,7 | 53,2 | 66,8 |
| - | ... | ... | 14,7 | 11,0 | 22,7 |
| - | - | - | - | - | - |
| - | - | - | - | - | - |
| - | - | - | - | - | - |
| - | - | ... | - | - | - |
| - | - | - | - | - | - |
| - | - | - | - | - | - |
| - | - | - | ... | ... | - |
| - | - | - | - | - | - |
| - | - | - | - | - | - |
| - | - | - | - | - | - |
| - | - | - | - | - | - |
| - | - | - | - | - | - |
| - | - | - | - | - | - |
| - | - | - | - | - | - |
| - | - | - | - | - | - |
| - | - | - | - | - | - |
| - | - | - | ... | ... | ... |
| - | - | - | 20,2 | ... | ... |
| - | - | - | - | - | - |
| - | - | - | - | - | - |
| - | - | - | - | - | - |
| - | ... | - | - | - | - |
| - | ... | - | - | - | - |
| - | - | - | - | - | - |
| - | - | - | - | - | - |

| | Сельскохозяйственные организации | сельскохозяйственные организации, не относящиеся к субъектам малого предпринимательства | малые предприятия |
|---|----------------------------------|---|-------------------|
| | | | |
| продовольственные бахчевые культуры - всего | - | - | - |
| в том числе: | | | |
| арбузы столовые | - | - | - |
| дыни | - | - | - |
| Кормовые культуры - всего | - | - | - |
| в том числе: | | | |
| травы однолетние | - | - | - |
| травы многолетние - всего | - | - | - |
| травы многолетние бобовые | - | - | - |
| травы многолетние злаковые | - | - | - |
| кукуруза на корм | - | - | - |
| корнеплодные кормовые культуры, включая свеклу сахарную на корм скоту | - | - | - |
| бахчевые кормовые культуры | - | - | - |
| семенники и маточки кормовых культур | - | - | - |

| в том числе | | подсобные сельскохозяй- ственные предприятия несельскохо- зяйственных организаций | Крестьянские (фермерские) хозяйства и индивиду- альные предприни- матели | в том числе | |
|---|-----------------------|---|--|---|---|
| из них | | | | крестьянские (фермерские) хозяйства | индивиду- альные предприни- матели |
| малые предприятия (без микро- предприятий) | микро- предприятия | | | | |
| - | - | - | 72,7 | 75,4 | 71,5 |
| - | - | - | 72,8 | 78,3 | 70,4 |
| - | - | - | 71,0 | 41,7 | 94,4 |
| - | - | - | 1,3 | 2,0 | - |
| - | - | - | - | - | - |
| - | - | - | 1,0 | 1,5 | - |
| - | - | - | 3,1 | 10,5 | - |
| - | - | - | - | - | - |
| - | - | - | ... | ... | - |
| - | - | - | - | - | - |
| - | - | - | - | - | - |
| - | - | - | - | - | - |

54. ГРУППИРОВКА СЕЛЬСКОХОЗЯЙСТВЕННЫХ ОРГАНИЗАЦИЙ

| | Число сельскохозяйственных организаций | | |
|--|--|-----------------------------|--|
| | всего | в процентах | |
| | | от общего числа организаций | от числа организаций, имевших посевную площадь |
| Сельскохозяйственные организации: | | | |
| имевшие посевную площадь, га: | | | |
| до 10,1 | 3 | 3,0 | 3,8 |
| 10,1 - 50 | 12 | 12,1 | 15,2 |
| 50,1 - 100 | 6 | 6,1 | 7,6 |
| 100,1 - 200 | 5 | 5,1 | 6,3 |
| 200,1 - 500 | 18 | 18,2 | 22,8 |
| 500,1 - 1000 | 11 | 11,1 | 13,9 |
| 1000,1 - 1500 | 4 | 4,0 | 5,1 |
| 1500,1 - 2000 | 3 | 3,0 | 3,8 |
| 2000,1 - 3000 | 5 | 5,1 | 6,3 |
| 3000,1 - 4000 | 5 | 5,1 | 6,3 |
| 4000,1 - 6000 | 4 | 4,0 | 5,1 |
| 6000,1 - 10000 | 3 | 3,0 | 3,8 |
| свыше 10000 | - | - | - |
| всего | 79 | 79,8 | 100,0 |
| не имевшие посевной площади | 20 | 20,2 | x |
| Итого | 99 | 100,0 | x |

ПО РАЗМЕРУ ОБЩЕЙ ПОСЕВНОЙ ПЛОЩАДИ ПОД УРОЖАЙ 2016 ГОДА

Таблица 54

| Посевная площадь сельскохозяйственных культур | | | | Приходи- лось тракторов на 1000 га пашни, шт. | Площадь пашни, га | Наличие тракторов, шт. |
|---|---|--|--|---|----------------------|------------------------------|
| всего, га | в процентах от общей площади посевов | в среднем на одну организацию, га | засеяно элитными семенами, в процентах от площади посевов | | | |
| 10,9 | 0,0 | 3,6 | ... | ... | 15,4 | ... |
| 360,1 | 0,4 | 30,0 | ... | 59 | 456,0 | 27 |
| 434,5 | 0,4 | 72,4 | - | 13 | 747,5 | 10 |
| 762,5 | 0,8 | 152,5 | ... | 23 | 794,5 | 18 |
| 5892,2 | 6,1 | 327,3 | 21,3 | 9 | 6789,3 | 63 |
| 8347,0 | 8,6 | 758,8 | 37,3 | 3 | 8579,0 | 30 |
| 4469,0 | 4,6 | 1117,3 | 44,1 | 12 | 4542,9 | 55 |
| 5293,0 | 5,5 | 1764,3 | - | 3 | 6027,0 | 18 |
| 12381,0 | 12,8 | 2476,2 | ... | 7 | 12621,0 | 85 |
| 17956,0 | 18,5 | 3591,2 | 33,4 | 4 | 17956,0 | 70 |
| 20466,0 | 21,1 | 5116,5 | 14,3 | 4 | 20710,9 | 78 |
| 20659,8 | 21,3 | 6886,6 | ... | 4 | 20715,5 | 89 |
| - | - | - | - | - | - | - |
| 97032,0 | 100,0 | 1228,3 | 20,1 | 5 | 99955,0 | 544 |
| x | x | x | x | x | x | x |
| 97032,0 | 100,0 | 980,1 | 20,1 | 6 | 101190,0 | 605 |

55. ГРУППИРОВКА СЕЛЬКОХОЗЯЙСТВЕННЫХ ОРГАНИЗАЦИЙ ПО РАЗМЕРУ

| | Число сельскохозяйственных организаций | | |
|--|--|-----------------------------|--|
| | всего | в процентах | |
| | | от общего числа организаций | от числа организаций, имевших посевную площадь |
| Сельскохозяйственные организации: | | | |
| имевшие посевную площадь, га: | | | |
| до 30,1 | 4 | 4,0 | 6,3 |
| 30,1 - 50 | 3 | 3,0 | 4,8 |
| 50,1 - 100 | 6 | 6,1 | 9,5 |
| 100,1 - 200 | 7 | 7,1 | 11,1 |
| 200,1 - 300 | ... | ... | ... |
| 300,1 - 600 | 16 | 16,2 | 25,4 |
| 600,1 - 1000 | 6 | 6,1 | 9,5 |
| 1000,1 - 1500 | 4 | 4,0 | 6,3 |
| 1500,1 - 2000 | 4 | 4,0 | 6,3 |
| 2000,1 - 3000 | ... | ... | ... |
| 3000,1 - 4000 | 5 | 5,1 | 7,9 |
| свыше 4000 | 4 | 4,0 | 6,3 |
| всего | 63 | 63,6 | 100,0 |
| не имевшие посевной площади | 36 | 36,4 | x |
| Итого | 99 | 100,0 | x |

ПОСЕВНОЙ ПЛОЩАДИ ЗЕРНОВЫХ И ЗЕРНОБОБОВЫХ КУЛЬТУР ПОД УРОЖАЙ 2016 ГОДА

Таблица 55

| Посевная площадь зерновых и зернобобовых культур | | | | Приходилось посевов на один зерноубороч- ный комбайн, га | Наличие зерноубороч- ных комбайнов, шт. |
|--|---|--|--|---|--|
| всего, га | в процентах от общей площади посевов | в среднем на одну организацию, га | засеяно элитными семенами, в процентах от площади посевов | | |
| 69,7 | 0,1 | 17,4 | ... | 34,9 | ... |
| 123,1 | 0,2 | 41,0 | - | 61,6 | ... |
| 444,5 | 0,7 | 74,1 | - | 222,3 | ... |
| 997,3 | 1,5 | 142,5 | ... | 76,7 | 13 |
| ... | ... | ... | - | ... | ... |
| 6581,3 | 9,7 | 411,3 | 38,3 | 329,1 | 20 |
| 4541,0 | 6,7 | 756,8 | 61,1 | 504,6 | 9 |
| 5282,0 | 7,8 | 1320,5 | ... | 480,2 | 11 |
| 6838,0 | 10,0 | 1709,5 | ... | 427,4 | 16 |
| ... | ... | ... | ... | ... | ... |
| 17369,7 | 25,5 | 3473,9 | 10,6 | 868,5 | 20 |
| 20280,8 | 29,8 | 5070,2 | ... | 633,8 | 32 |
| 68058,3 | 100,0 | 1080,3 | 21,0 | 489,6 | 139 |
| x | x | x | - | x | x |
| 68058,3 | 100,0 | 687,5 | 21,0 | 463,0 | 147 |

56. ГРУППИРОВКА СЕЛЬКОХОЗЯЙСТВЕННЫХ ОРГАНИЗАЦИЙ

| | Число сельскохозяйственных организаций | | | | |
|--|--|-----------------------------|--|--|--|
| | всего | в процентах | | в том числе, имевшие посевы пшеницы твердых сортов | |
| | | от общего числа организаций | от числа организаций, имевших посевную площадь | число сельскохозяйственных организаций - всего | в процентах от числа организаций, имевших посевную площадь |
| Сельскохозяйственные организации: | | | | | |
| имевшие посевную площадь, га: | | | | | |
| до 50,1 | 4 | 4,0 | 7,8 | - | - |
| 50,1 - 100 | 8 | 8,1 | 15,7 | - | - |
| 100,1 - 200 | 6 | 6,1 | 11,8 | - | - |
| 200,1 - 300 | 5 | 5,1 | 9,8 | - | - |
| 300,1 - 500 | 10 | 10,1 | 19,6 | ... | ... |
| 500,1 - 700 | 3 | 3,0 | 5,9 | - | - |
| 700,1 - 1000 | ... | ... | ... | ... | ... |
| 1000,1 - 1500 | 5 | 5,1 | 9,8 | - | - |
| 1500,1 - 2000 | ... | ... | ... | - | - |
| 2000,1 - 3000 | 6 | 6,1 | 11,8 | - | - |
| 3000,1 - 4000 | ... | ... | ... | - | - |
| свыше 4000 | - | - | - | - | - |
| всего | 51 | 51,5 | 100,0 | ... | ... |
| не имевшие посевной площади | 48 | 48,5 | x | x | x |
| Итого | 99 | 100,0 | x | x | x |

ПО РАЗМЕРУ ПОСЕВНОЙ ПЛОЩАДИ ПШЕНИЦЫ ПОД УРОЖАЙ 2016 ГОДА

Таблица 56

| Посевная площадь пшеницы | | | | | | |
|--------------------------|--------------------------------------|-----------------------------------|------------------------|--------------------------------------|-----------------------------------|---|
| всего, га | в процентах от общей площади посевов | в среднем на одну организацию, га | пшеница твердых сортов | | | засеяно элитными семенами, в процентах от площади посевов |
| | | | всего, га | в процентах от общей площади посевов | в среднем на одну организацию, га | |
| 87,0 | 0,2 | 21,8 | - | - | - | - |
| 641,3 | 1,7 | 80,2 | - | - | - | - |
| 845,3 | 2,3 | 140,9 | - | - | - | - |
| 1226,3 | 3,3 | 245,3 | - | - | - | 44,0 |
| 4126,0 | 11,2 | 412,6 | ... | ... | ... | 30,7 |
| 1974,0 | 5,4 | 658,0 | - | - | - | ... |
| ... | ... | ... | ... | ... | ... | ... |
| 6347,0 | 17,2 | 1269,4 | - | - | - | 50,8 |
| ... | ... | ... | - | - | - | ... |
| 14791,8 | 40,1 | 2465,3 | - | - | - | 14,9 |
| ... | ... | ... | - | - | - | - |
| - | - | - | - | - | - | - |
| 36891,7 | 100,0 | 723,4 | ... | ... | ... | 23,4 |
| x | x | x | x | x | x | x |
| 36891,7 | 100,0 | x | ... | ... | ... | 23,4 |

57. ГРУППИРОВКА СЕЛЬКОХОЗЯЙСТВЕННЫХ ОРГАНИЗАЦИЙ ПО

| | Число сельскохозяйственных организаций | | | | |
|--|--|-----------------------------|--|--|--|
| | всего | в процентах | | в том числе, имевшие посевы ячменя пивоваренного | |
| | | от общего числа организаций | от числа организаций, имевших посевную площадь | число сельскохозяйственных организаций - всего | в процентах от числа организаций, имевших посевную площадь |
| Сельскохозяйственные организации: | | | | | |
| имевшие посевную площадь, га: | | | | | |
| до 50,1 | 4 | 4,0 | 14,8 | - | - |
| 50,1 - 100 | 5 | 5,1 | 18,5 | - | - |
| 100,1 - 200 | 8 | 8,1 | 29,6 | - | - |
| 200,1 -300 | 4 | 4,0 | 14,8 | - | - |
| 300,1 - 500 | 3 | 3,0 | 11,1 | - | - |
| 500,1 - 700 | ... | ... | ... | - | - |
| 700,1 - 1000 | ... | ... | ... | - | - |
| 1000,1 - 1500 | - | - | - | - | - |
| 1500,1 - 2000 | - | - | - | - | - |
| 2000,1 - 3000 | - | - | - | - | - |
| 3000,1 - 4000 | - | - | - | - | - |
| свыше 4000 | - | - | - | - | - |
| всего | 27 | 27,3 | 100,0 | - | - |
| не имевшие посевной площади | 72 | 72,7 | х | х | х |
| Итого | 99 | 100,0 | х | х | х |

РАЗМЕРУ ПОСЕВНОЙ ПЛОЩАДИ ЯЧМЕНЯ ПОД УРОЖАЙ 2016 ГОДА

Таблица 57

| Посевная площадь ячменя | | | | | | |
|-------------------------|--------------------------------------|-----------------------------------|----------------------|--------------------------------------|-----------------------------------|---|
| всего, га | в процентах от общей площади посевов | в среднем на одну организацию, га | ячменя пивоваренного | | | засеяно элитными семенами, в процентах от площади посевов |
| | | | всего, га | в процентах от общей площади посевов | в среднем на одну организацию, га | |
| 134,0 | 2,2 | 33,5 | - | - | - | - |
| 383,0 | 6,3 | 76,6 | - | - | - | ... |
| 1360,1 | 22,4 | 170,0 | - | - | - | 23,5 |
| 969,0 | 15,9 | 242,3 | - | - | - | ... |
| 1197,0 | 19,7 | 399,0 | - | - | - | - |
| ... | ... | ... | - | - | - | - |
| ... | ... | ... | - | - | - | - |
| - | - | - | - | - | - | - |
| - | - | - | - | - | - | - |
| - | - | - | - | - | - | - |
| - | - | - | - | - | - | - |
| 6079,1 | 100,0 | 225,2 | - | - | - | 10,2 |
| x | x | x | x | x | x | x |
| x | 100,0 | x | - | - | - | 10,2 |

58. ГРУППИРОВКА СЕЛЬКОХОЗЯЙСТВЕННЫХ ОРГАНИЗАЦИЙ ПО

| | Число сельскохозяйственных организаций | | |
|--|--|-----------------------------|--|
| | всего | в процентах | |
| | | от общего числа организаций | от числа организаций, имевших посевную площадь |
| Сельскохозяйственные организации: | | | |
| имевшие посевную площадь, га: | | | |
| до 50,1 | 5 | 5,1 | 10,9 |
| 50,1 - 100 | 7 | 7,1 | 15,2 |
| 100,1 - 150 | 4 | 4,0 | 8,7 |
| 150,1 - 200 | 4 | 4,0 | 8,7 |
| 200,1 - 300 | 5 | 5,1 | 10,9 |
| 300,1 - 450 | 10 | 10,1 | 21,7 |
| 450,1 - 650 | 4 | 4,0 | 8,7 |
| 650,1 - 1000 | 3 | 3,0 | 6,5 |
| 1000,1 - 1500 | 4 | 4,0 | 8,7 |
| 1500,1 - 2000 | - | - | - |
| свыше 2000 | - | - | - |
| всего | 46 | 46,5 | 100,0 |
| не имевшие посевной площади | 53 | 53,5 | x |
| Итого | 99 | 100,0 | x |

РАЗМЕРАМ ПОСЕВНОЙ ПЛОЩАДИ ПОДСОЛНЕЧНИКА НА ЗЕРНО ПОД УРОЖАЙ 2016 ГОДА

Таблица 58

| Посевная площадь подсолнечника на зерно | | | | Приходилось посевов на один зерноубороч- ный комбайн, га | Наличие зерноубороч- ных комбайнов, шт. |
|---|---|--|--|---|--|
| всего, га | в процентах от общей площади посевов | в среднем на одну организацию, га | засеяно элитными семенами, в процентах от площади посевов | | |
| 195,0 | 1,2 | 39,0 | ... | 65,0 | 3 |
| 602,8 | 3,7 | 86,1 | - | 120,6 | 5 |
| 467,2 | 2,9 | 116,8 | - | 77,9 | 6 |
| 742,7 | 4,6 | 185,7 | ... | 371,4 | ... |
| 1229,0 | 7,5 | 245,8 | ... | 81,9 | 15 |
| 3935,4 | 24,2 | 393,5 | ... | 123,0 | 32 |
| 2021,0 | 12,4 | 505,3 | - | 183,7 | ... |
| 2153,0 | 13,2 | 717,7 | ... | 195,7 | ... |
| 4949,0 | 30,4 | 1237,3 | ... | 190,3 | 26 |
| - | - | - | - | - | - |
| - | - | - | - | - | - |
| 16295,1 | 100,0 | 354,2 | 31,0 | 146,8 | 111 |
| x | x | x | x | x | x |
| 16295,1 | 100,0 | 164,6 | 31,0 | 110,9 | 147 |

**59. ГРУППИРОВКА ПОДСОБНЫХ СЕЛЬКОХОЗЯЙСТВЕННЫХ
ПО РАЗМЕРУ ОБЩЕЙ ПОСЕВНОЙ**

| | Число сельскохозяйственных организаций | | |
|---|--|-----------------------------------|--|
| | всего | в процентах | |
| | | от общего числа организаций | от числа организаций, имевших посевную площадь |
| Подсобные сельскохозяйственные предприятия несельскохозяйственных организаций: | | | |
| имевшие посевную площадь, га: | | | |
| до 10,1 | ... | ... | ... |
| 10,1 - 50 | ... | ... | ... |
| 50,1 - 100 | ... | ... | ... |
| 100,1 - 200 | ... | ... | ... |
| 200,1 - 300 | ... | ... | ... |
| 300,1 - 500 | - | - | - |
| 500,1 - 1000 | - | - | - |
| 1000,1 - 1500 | - | - | - |
| 1500,1 - 2000 | ... | ... | ... |
| 2000,1 - 3000 | - | - | - |
| 3000,1 - 4000 | - | - | - |
| 4000,1 - 6000 | - | - | - |
| свыше 6000 | - | - | - |
| всего | 9 | 81,8 | 100,0 |
| не имевшие посевной площади | ... | ... | x |
| Итого | 11 | 100,0 | x |

**ПРЕДПРИЯТИЙ НЕСЕЛЬСКОХОЗЯЙСТВЕННЫХ ОРГАНИЗАЦИЙ
ПЛОЩАДИ ПОД УРОЖАЙ 2016 ГОДА**

Таблица 59

| Посевная площадь сельскохозяйственных культур | | | | Приходилось тракторов на 1000 га пашни, шт. | Площадь пашни, га | Наличие тракторов, шт. |
|---|---------------------------------------|-----------------------------------|---|---|-------------------|------------------------|
| всего, га | в процентах от общей посевной площади | в среднем на одну организацию, га | засеяно элитными семенами, в процентах от площади посевов | | | |
| ... | ... | ... | ... | ... | ... | ... |
| ... | ... | ... | - | ... | ... | ... |
| ... | ... | ... | - | ... | ... | ... |
| ... | ... | ... | - | ... | ... | ... |
| ... | ... | ... | - | ... | ... | ... |
| - | - | - | - | - | - | - |
| - | - | - | - | - | - | - |
| - | - | - | - | - | - | - |
| ... | ... | ... | - | ... | ... | ... |
| - | - | - | - | - | - | - |
| - | - | - | - | - | - | - |
| - | - | - | - | - | - | - |
| 2638,4 | 100,0 | 293,2 | ... | 7 | 3296,0 | 22 |
| x | x | x | x | x | x | x |
| 2638,4 | 100,0 | 239,9 | ... | 7 | 3296,0 | 22 |

**60. ГРУППИРОВКА КРЕСТЬЯНСКИХ (ФЕРМЕРСКИХ)
ПО РАЗМЕРУ ОБЩЕЙ ПОСЕВНОЙ ПЛОЩАДИ**

| | Число крестьянских (фермерских) хозяйств и индивидуальных предпринимателей | | |
|-------------------------------|--|--------------------------|---|
| | всего | в процентах | |
| | | от общего числа хозяйств | от числа хозяйств, имевших посевную площадь |
| Хозяйства: | | | |
| имевшие посевную площадь, га: | | | |
| до 3,1 | 31 | 2,0 | 2,1 |
| 3,1 - 10 | 332 | 20,9 | 22,4 |
| 10,1 - 20 | 314 | 19,8 | 21,2 |
| 20,1 - 50 | 321 | 20,3 | 21,7 |
| 50,1 - 100 | 203 | 12,8 | 13,7 |
| 100,1 - 200 | 121 | 7,6 | 8,2 |
| 200,1 - 500 | 108 | 6,8 | 7,3 |
| 500,1 - 1500 | 46 | 2,9 | 3,1 |
| 1500,1 - 3000 | 4 | 0,3 | 0,3 |
| свыше 3000 | - | - | - |
| всего | 1480 | 93,4 | 100,0 |
| не имевшие посевной площади | 105 | 6,6 | х |
| Итого | 1585 | 100,0 | х |

**ХОЗЯЙСТВ И ИНДИВИДУАЛЬНЫХ ПРЕДПРИНИМАТЕЛЕЙ
ПОД УРОЖАЙ 2016 ГОДА**

Таблица 60

| Посевная площадь сельскохозяйственных культур | | | | Приходилось тракторов на 1000 га пашни, шт. | Площадь пашни, га | Наличие тракторов, шт. |
|---|--------------------------------------|---------------------------------|---|---|-------------------|------------------------|
| всего, га | в процентах от общей площади посевов | в среднем на одно хозяйство, га | засеяно элитными семенами, в процентах от площади посевов | | | |
| 68,0 | 0,1 | 2,2 | - | 136 | 73,6 | 10 |
| 2709,0 | 2,1 | 8,2 | 3,2 | 36 | 2696,5 | 96 |
| 4699,6 | 3,6 | 15,0 | 8,0 | 32 | 4654,1 | 149 |
| 10385,1 | 7,9 | 32,4 | 10,7 | 25 | 10318,4 | 262 |
| 14787,5 | 11,2 | 72,8 | 15,5 | 17 | 14627,4 | 248 |
| 16403,5 | 12,5 | 135,6 | 21,4 | 12 | 16394,6 | 200 |
| 34553,1 | 26,3 | 319,9 | 18,6 | 8 | 34629,4 | 288 |
| 40026,7 | 30,4 | 870,1 | 26,7 | 6 | 39653,7 | 236 |
| 7860,0 | 6,0 | 1965,0 | 49,9 | 3 | 7917,0 | 22 |
| - | - | - | - | - | - | - |
| 131492,5 | 100,0 | 88,8 | 21,6 | 12 | 130964,7 | 1511 |
| x | x | x | x | x | x | x |
| 131492,5 | 100,0 | 83,0 | 21,6 | 12 | 131065,7 | 1551 |

**61. ГРУППИРОВКА КРЕСТЬЯНСКИХ (ФЕРМЕРСКИХ) ХОЗЯЙСТВ
ЗЕРНОВЫХ И ЗЕРНОБОБОВЫХ КУЛЬТУР**

| | Число крестьянских (фермерских) хозяйств и индивидуальных предпринимателей | | |
|-------------------------------|--|--------------------------|---|
| | всего | в процентах | |
| | | от общего числа хозяйств | от числа хозяйств, имевших посевную площадь |
| Хозяйства: | | | |
| имевшие посевную площадь, га: | | | |
| до 3,1 | 21 | 1,3 | 1,8 |
| 3,1 - 10 | 277 | 17,5 | 23,4 |
| 10,1 - 20 | 288 | 18,2 | 24,3 |
| 20,1 - 50 | 240 | 15,1 | 20,3 |
| 50,1 - 100 | 165 | 10,4 | 13,9 |
| 100,1 - 300 | 136 | 8,6 | 11,5 |
| 300,1 - 600 | 36 | 2,3 | 3,0 |
| 600,1 - 1500 | 19 | 1,2 | 1,6 |
| 1500,1 - 3000 | ... | ... | ... |
| свыше 3000 | - | - | - |
| всего | 1183 | 74,6 | 100,0 |
| не имевшие посевной площади | 402 | 25,4 | х |
| Итого | 1585 | 100,0 | х |

**И ИНДИВИДУАЛЬНЫХ ПРЕДПРИНИМАТЕЛЕЙ ПО РАЗМЕРАМ ПОСЕВНОЙ ПЛОЩАДИ
ПОД УРОЖАЙ 2016 ГОДА**

Таблица 61

| Посевная площадь зерновых и зернобобовых культур | | | | Приходилось посевов на один зерноубороч- ный комбайн, га | Наличие зерноубороч- ных комбайнов, шт. |
|--|---|---------------------------------------|--|---|--|
| всего, га | в процентах от общей площади посевов | в среднем на одно хозяйство, га | засеяно элитными семенами, в процентах от площади посевов | | |
| 49,1 | 0,1 | 2,3 | - | 12,3 | 4 |
| 2219,5 | 2,7 | 8,0 | 5,1 | 63,4 | 35 |
| 4280,8 | 5,2 | 14,9 | 8,0 | 51,0 | 84 |
| 8259,2 | 10,0 | 34,4 | 13,9 | 87,9 | 94 |
| 12003,1 | 14,5 | 72,7 | 18,5 | 127,7 | 94 |
| 23987,6 | 29,0 | 176,4 | 18,7 | 232,9 | 103 |
| 14448,7 | 17,5 | 401,4 | 23,1 | 301,0 | 48 |
| 15688,6 | 19,0 | 825,7 | 37,7 | 341,1 | 46 |
| ... | ... | ... | ... | ... | ... |
| - | - | - | - | - | - |
| 82636,5 | 100,0 | 69,9 | 21,5 | 161,7 | 511 |
| x | x | x | x | x | x |
| 82636,5 | 100,0 | 52,1 | 21,5 | 147,8 | 559 |

**62. ГРУППИРОВКА КРЕСТЬЯНСКИХ (ФЕРМЕРСКИХ) ХОЗЯЙСТВ
ПОСЕВНОЙ ПЛОЩАДИ ПШЕНИЦЫ**

| | Число крестьянских (фермерских) хозяйств и индивидуальных предпринимателей | | | | |
|-------------------------------|--|--------------------------|---|--|---|
| | всего | в процентах | | в том числе, имевшие посевы пшеницы твердых сортов | |
| | | от общего числа хозяйств | от числа хозяйств, имевших посевную площадь | число хозяйств - всего | в процентах от числа хозяйств, имевших посевную площадь |
| Хозяйства: | | | | | |
| имевшие посевную площадь, га: | | | | | |
| до 3,1 | 12 | 0,8 | 1,3 | - | - |
| 3,1 - 10 | 210 | 13,2 | 23,2 | - | - |
| 10,1 - 20 | 247 | 15,6 | 27,3 | - | - |
| 20,1 - 50 | 195 | 12,3 | 21,5 | - | - |
| 50,1 - 100 | 125 | 7,9 | 13,8 | - | - |
| 100,1 - 300 | 91 | 5,7 | 10,0 | - | - |
| 300,1 - 600 | 18 | 1,1 | 2,0 | - | - |
| 600,1 - 1500 | 8 | 0,5 | 0,9 | - | - |
| 1500,1 - 3000 | - | - | - | - | - |
| свыше 3000 | - | - | - | - | - |
| всего | 906 | 57,2 | 100,0 | - | - |
| не имевшие посевной площади | 679 | 42,8 | х | - | х |
| Итого | 1585 | 100,0 | х | - | х |

**И ИНДИВИДУАЛЬНЫХ ПРЕДПРИНИМАТЕЛЕЙ ПО РАЗМЕРУ
ПОД УРОЖАЙ 2016 ГОДА**

Таблица 62

| Посевная площадь пшеницы | | | | | | |
|--------------------------|--------------------------------------|---------------------------------|----------------|--------------------------------|---------------------------------|---|
| всего, га | в процентах от общей площади посевов | в среднем на одно хозяйство, га | твердых сортов | | | засеяно элитными семенами, в процентах от площади посевов |
| | | | всего, га | в процентах от площади посевов | в среднем на одно хозяйство, га | |
| 27,6 | 0,1 | 2,3 | - | - | - | 27,2 |
| 1705,4 | 3,5 | 8,1 | - | - | - | 10,4 |
| 3704,6 | 7,5 | 15,0 | - | - | - | 9,3 |
| 6765,6 | 13,7 | 34,7 | - | - | - | 16,9 |
| 9097,8 | 18,5 | 72,8 | - | - | - | 15,6 |
| 14701,6 | 29,8 | 161,6 | - | - | - | 17,1 |
| 7640,0 | 15,5 | 424,4 | - | - | - | 56,5 |
| 5643,6 | 11,5 | 705,5 | - | - | - | 39,1 |
| - | - | - | - | - | - | - |
| - | - | - | - | - | - | - |
| 49286,3 | 100,0 | 54,4 | - | - | - | 24,6 |
| x | x | x | x | x | x | x |
| 49286,3 | 100,0 | 31,1 | - | - | - | 24,6 |

**63. ГРУППИРОВКА КРЕСТЬЯНСКИХ (ФЕРМЕРСКИХ) ХОЗЯЙСТВ
ПО РАЗМЕРУ ПОСЕВНОЙ ПЛОЩАДИ ЯЧМЕНЯ**

| | Число крестьянских (фермерских) хозяйств и индивидуальных предпринимателей | | | | |
|-------------------------------|--|--------------------------|---|--|---|
| | всего | в процентах | | в том числе, имевшие посевы ячменя пивоваренного | |
| | | от общего числа хозяйств | от числа хозяйств, имевших посевную площадь | число хозяйств - всего | в процентах от числа хозяйств, имевших посевную площадь |
| Хозяйства: | | | | | |
| имевшие посевную площадь, га: | | | | | |
| до 3,1 | 9 | 0,6 | 4,3 | - | - |
| 3,1 - 10 | 60 | 3,8 | 28,4 | - | - |
| 10,1 - 20 | 51 | 3,2 | 24,2 | - | - |
| 20,1 - 50 | 54 | 3,4 | 25,6 | ... | ... |
| 50,1 - 100 | 26 | 1,6 | 12,3 | - | - |
| 100,1 - 300 | 10 | 0,6 | 4,7 | - | - |
| 300,1 - 600 | ... | ... | ... | - | - |
| 600,1 - 1500 | - | - | - | - | - |
| 1500,1 - 3000 | - | - | - | - | - |
| свыше 3000 | - | - | - | - | - |
| всего | 211 | 13,3 | 100,0 | ... | ... |
| не имевшие посевной площади | 1374 | 86,7 | х | - | х |
| Итого | 1585 | 100,0 | х | ... | х |

И ИНДИВИДУАЛЬНЫХ ПРЕДПРИНИМАТЕЛЕЙ
ПОД УРОЖАЙ 2016 ГОДА

Таблица 63

| Посевная площадь ячменя | | | | | | |
|-------------------------|--------------------------------------|---------------------------------|----------------------|--------------------------------|---------------------------------|---|
| всего, га | в процентах от общей площади посевов | в среднем на одно хозяйство, га | ячменя пивоваренного | | | засеяно элитными семенами, в процентах от площади посевов |
| | | | всего, га | в процентах от площади посевов | в среднем на одно хозяйство, га | |
| 24,5 | 0,4 | 2,7 | - | - | - | ... |
| 461,0 | 6,6 | 7,7 | - | - | - | 17,4 |
| 812,0 | 11,6 | 15,9 | - | - | - | 16,1 |
| 1794,9 | 25,7 | 33,2 | ... | ... | ... | 32,4 |
| 2047,0 | 29,3 | 78,7 | - | - | - | 34,3 |
| 1517,0 | 21,7 | 151,7 | - | - | - | ... |
| ... | ... | ... | - | - | - | - |
| - | - | - | - | - | - | - |
| - | - | - | - | - | - | - |
| - | - | - | - | - | - | - |
| 6996,4 | 100,0 | 33,2 | ... | ... | ... | 22,4 |
| x | x | x | x | x | x | x |
| 6996,4 | 100,0 | 4,4 | ... | ... | ... | 22,4 |

**64. ГРУППИРОВКА КРЕСТЬЯНСКИХ (ФЕРМЕРСКИХ) ХОЗЯЙСТВ
ПОСЕВНОЙ ПЛОЩАДИ ПОДСОЛНЕЧНИКА**

| | Число крестьянских (фермерских) хозяйств и индивидуальных предпринимателей | | |
|-------------------------------|--|--------------------------|---|
| | всего | в процентах | |
| | | от общего числа хозяйств | от числа хозяйств, имевших посевную площадь |
| Хозяйства: | | | |
| имевшие посевную площадь, га: | | | |
| до 3,1 | 51 | 3,2 | 7,0 |
| 3,1 - 10 | 215 | 13,6 | 29,6 |
| 10,1 - 20 | 113 | 7,1 | 15,5 |
| 20,1 - 30 | 67 | 4,2 | 9,2 |
| 30,1 - 50 | 97 | 6,1 | 13,3 |
| 50,1 - 100 | 87 | 5,5 | 12,0 |
| 100,1 - 200 | 55 | 3,5 | 7,6 |
| 200,1 - 400 | 30 | 1,9 | 4,1 |
| 400,1 - 600 | 9 | 0,6 | 1,2 |
| 600,1 - 800 | ... | ... | ... |
| свыше 800 | ... | ... | ... |
| всего | 727 | 45,9 | 100,0 |
| не имевшие посевной площади | 858 | 54,1 | х |
| Итого | 1585 | 100,0 | х |

И ИНДИВИДУАЛЬНЫХ ПРЕДПРИНИМАТЕЛЕЙ ПО РАЗМЕРУ
НА ЗЕРНО ПОД УРОЖАЙ 2016 ГОДА

Таблица 64

| Посевная площадь подсолнечника на зерно | | | | Приходилось посевов на один зерноубороч- ный комбайн, га | Наличие зерноубороч- ных комбайнов, шт. |
|---|---|---------------------------------------|--|---|--|
| всего, га | в процентах от общей площади посевов | в среднем на одно хозяйство, га | засеяно элитными семенами, в процентах от площади посевов | | |
| 120,0 | 0,3 | 2,4 | ... | 4,0 | 30 |
| 1641,3 | 4,3 | 7,6 | 6,5 | 23,1 | 71 |
| 1742,0 | 4,5 | 15,4 | 15,2 | 49,8 | 35 |
| 1736,6 | 4,5 | 25,9 | 19,0 | 43,4 | 40 |
| 3957,1 | 10,3 | 40,8 | 23,6 | 76,1 | 52 |
| 6409,6 | 16,6 | 73,7 | 20,0 | 114,5 | 56 |
| 7905,0 | 20,5 | 143,7 | 22,6 | 161,3 | 49 |
| 8256,6 | 21,4 | 275,2 | 31,5 | 201,4 | 41 |
| 4307,8 | 11,2 | 478,6 | 42,3 | 187,3 | 23 |
| ... | ... | ... | ... | ... | ... |
| ... | ... | ... | - | ... | ... |
| 38591,0 | 100,0 | 53,1 | 25,5 | 95,3 | 405 |
| x | x | x | x | x | x |
| 38591,0 | 100,0 | 24,3 | 25,5 | 69,0 | 559 |

65. ГРУППИРОВКА ЛИЧНЫХ ПОДСОБНЫХ ХОЗЯЙСТВ

| | Число личных подсобных хозяйств | | |
|-------------------------------|---------------------------------|--------------------------|---|
| | всего | в процентах | |
| | | от общего числа хозяйств | от числа хозяйств, имевших посевную площадь |
| Хозяйства: | | | |
| имевшие посевную площадь, га: | | | |
| до 0,06 | 27337 | 37,0 | 44,8 |
| 0,06 - 0,15 | 18476 | 25,0 | 30,2 |
| 0,16 - 0,25 | 7950 | 10,8 | 13,0 |
| 0,26 - 0,35 | 3300 | 4,5 | 5,4 |
| 0,36 - 0,45 | 2255 | 3,1 | 3,7 |
| 0,46 - 0,65 | 1215 | 1,6 | 2,0 |
| 0,66 - 1,00 | 284 | 0,4 | 0,5 |
| 1,01 - 2,50 | 120 | 0,2 | 0,2 |
| 2,51 - 10,00 | 135 | 0,2 | 0,2 |
| 10,01 - 20,0 | 12 | 0,0 | 0,0 |
| свыше 20,0 | 3 | 0,0 | 0,0 |
| всего | 61087 | 82,7 | 100,0 |
| не имевшие посевной площади | 12745 | 17,3 | х |
| Итого | 73832 | 100,0 | х |

ПО РАЗМЕРУ ОБЩЕЙ ПОСЕВНОЙ ПЛОЩАДИ ПОД УРОЖАЙ 2016 ГОДА

Таблица 65

| Посевная площадь сельскохозяйственных культур | | | Число личных подсобных хозяйств, которым оказывали услуги в 2015-2016 г.г. для ведения сельскохозяйственной деятельности организации и физические лица, в процентах от общего числа личных подсобных хозяйств | | |
|---|--------------------------------------|---------------------------------|---|--|--------------------------------------|
| всего, га | в процентах от общей площади посевов | в среднем на одно хозяйство, га | подготовке почв, посеву сельскохозяйственных культур и их обработке | уборке урожая сельскохозяйственных культур | закупке сельскохозяйственных культур |
| | | | | | |
| 695,4 | 9,1 | 0,0 | 20,6 | 1,9 | 3,0 |
| 1662,3 | 21,8 | 0,1 | 46,8 | 6,9 | 4,1 |
| 1594,2 | 20,9 | 0,2 | 68,1 | 12,8 | 5,2 |
| 981,7 | 12,9 | 0,3 | 81,5 | 21,2 | 4,2 |
| 909,6 | 11,9 | 0,4 | 83,2 | 23,5 | 5,9 |
| 605,8 | 8,0 | 0,5 | 87,4 | 38,5 | 4,0 |
| 230,8 | 3,0 | 0,8 | 91,5 | 27,8 | 2,5 |
| 190,8 | 2,5 | 1,6 | 83,3 | 40,8 | 10,8 |
| 526,5 | 6,9 | 3,9 | 76,3 | 43,0 | 11,9 |
| 151,5 | 2,0 | 12,6 | 50,0 | ... | 25,0 |
| 70,1 | 0,9 | 23,4 | ... | ... | ... |
| 7618,8 | 100,0 | 0,1 | 42,2 | 7,7 | 3,9 |
| x | x | x | 3,9 | 0,8 | 1,0 |
| 7618,8 | 100,0 | 0,1 | 35,6 | 6,5 | 3,4 |

**66. ГРУППИРОВКА ЛИЧНЫХ ПОДСОБНЫХ ХОЗЯЙСТВ ПО РАЗМЕРУ
ПОСЕВНОЙ ПЛОЩАДИ КАРТОФЕЛЯ ПОД УРОЖАЙ 2016 ГОДА**

Таблица 66

| | Число личных подсобных хозяйств | | | Посевная площадь картофеля | | |
|-------------------------------|---------------------------------|--------------------------|---|----------------------------|--------------------------------------|---------------------------------|
| | всего | в процентах | | всего, га | в процентах от общей площади посевов | в среднем на одно хозяйство, га |
| | | от общего числа хозяйств | от числа хозяйств, имевших посевную площадь | | | |
| Хозяйства: | | | | | | |
| имевшие посевную площадь, га: | | | | | | |
| до 0,06 | 44438 | 60,2 | 85,4 | 969,5 | 55,0 | 0,0 |
| 0,06 - 0,08 | 4102 | 5,6 | 7,9 | 274,2 | 15,6 | 0,1 |
| 0,09 - 0,12 | 2010 | 2,7 | 3,9 | 200,3 | 11,4 | 0,1 |
| 0,13 - 0,15 | 491 | 0,7 | 0,9 | 69,6 | 3,9 | 0,1 |
| 0,16 - 0,20 | 507 | 0,7 | 1,0 | 92,5 | 5,2 | 0,2 |
| 0,21 - 0,25 | 163 | 0,2 | 0,3 | 36,7 | 2,1 | 0,2 |
| 0,26 - 0,30 | 113 | 0,2 | 0,2 | 33,2 | 1,9 | 0,3 |
| 0,31 - 0,40 | 107 | 0,1 | 0,2 | 35,4 | 2,0 | 0,3 |
| 0,41 - 1,00 | 96 | 0,1 | 0,2 | 51,3 | 2,9 | 0,5 |
| 1,01 - 5,00 | - | - | - | - | - | - |
| свыше 5,0 | - | - | - | - | - | - |
| всего | 52027 | 70,5 | 100,0 | 1762,8 | 100,0 | 0,0 |
| не имевшие посевной площади | 21805 | 29,5 | х | х | х | х |
| Итого | 73832 | 100,0 | х | 1762,8 | 100,0 | 0,0 |

**67. ГРУППИРОВКА ЛИЧНЫХ ПОДСОБНЫХ ХОЗЯЙСТВ ПО РАЗМЕРУ
ПОСЕВНОЙ ПЛОЩАДИ ОВОЩЕЙ ОТКРЫТОГО ГРУНТА ПОД УРОЖАЙ 2016 ГОДА**

Таблица 67

| | Число личных подсобных хозяйств | | | Посевная площадь овощей | | |
|-------------------------------|---------------------------------|--------------------------|---|-------------------------|--------------------------------------|---------------------------------|
| | всего | в процентах | | всего, га | в процентах от общей площади посевов | в среднем на одно хозяйство, га |
| | | от общего числа хозяйств | от числа хозяйств, имевших посевную площадь | | | |
| Хозяйства: | | | | | | |
| имевшие посевную площадь, га: | | | | | | |
| до 0,03 | 24754 | 33,5 | 46,1 | 247,1 | 7,3 | 0,0 |
| 0,03 - 0,05 | 13111 | 17,8 | 24,4 | 439,6 | 13,0 | 0,0 |
| 0,06 - 0,08 | 5173 | 7,0 | 9,6 | 336,3 | 10,0 | 0,1 |
| 0,09 - 0,12 | 3448 | 4,7 | 6,4 | 343,2 | 10,2 | 0,1 |
| 0,13 - 0,15 | 1600 | 2,2 | 3,0 | 219,1 | 6,5 | 0,1 |
| 0,16 - 0,20 | 1819 | 2,5 | 3,4 | 324,7 | 9,6 | 0,2 |
| 0,21 - 0,30 | 1957 | 2,7 | 3,6 | 475,7 | 14,1 | 0,2 |
| 0,31 - 0,50 | 1431 | 1,9 | 2,7 | 568,6 | 16,9 | 0,4 |
| 0,51 - 1,00 | 305 | 0,4 | 0,6 | 186,0 | 5,5 | 0,6 |
| 1,01 - 5,00 | 119 | 0,2 | 0,2 | 219,5 | 6,5 | 1,8 |
| свыше 5,0 | ... | ... | ... | ... | ... | ... |
| всего | 53719 | 72,8 | 100,0 | 3371,0 | 100,0 | 0,1 |
| не имевшие посевной площади | 20113 | 27,2 | х | х | х | х |
| Итого | 73832 | 100,0 | х | 3371,0 | 100,0 | 0,0 |

68. ИСПОЛЬЗОВАНИЕ ПЛОЩАДИ ТЕПЛИЦ В СЕЛЬСКОХОЗЯЙСТВЕННЫХ ОРГАНИЗАЦИЯХ,
(на 1 июля 2016 года;

| | Сельскохозяйственные организации | в том | |
|--|----------------------------------|---|-------------------|
| | | сельскохозяйственные организации, не относящиеся к субъектам малого предпринимательства | малые предприятия |
| Общая используемая площадь зимних, весенних теплиц и парников | 82827 | ... | 19227 |
| Площади, занятые посадками с начала 2016 года | 127900 | ... | 10700 |
| коэффициент использования площади теплиц, процентов | 154 | ... | 56 |
| | | Посеяно (посажено) под первый, | |
| овощи закрытого грунта - всего | 126900 | ... | 9700 |
| в том числе: | | | |
| огурцы | 112700 | ... | 9100 |
| помидоры | 14200 | ... | ... |
| перец сладкий | - | - | - |
| баклажаны | - | - | - |
| салатные культуры | - | - | - |
| зеленные культуры | - | - | - |
| лук репчатый | - | - | - |
| капуста всех видов, кроме цветной и брокколи | - | - | - |
| капуста цветная и брокколи | - | - | - |
| кабачки, патиссоны | - | - | - |
| тыква столовая | - | - | - |
| свекла столовая | - | - | - |
| морковь столовая | - | - | - |
| чеснок | - | - | - |
| зеленый горошек | - | - | - |
| фасоль овощная | - | - | - |
| кукуруза сахарная | - | - | - |
| прочие овощи | - | - | - |
| другие посадки закрытого грунта: | | | |
| рассада овощных культур | ... | - | ... |
| рассада ягодных культур | - | - | - |
| рассада цветочных культур | - | - | - |
| цветы | - | - | - |
| грибы | - | - | - |
| | | Посеяно (посажено) | |
| овощи закрытого грунта – всего | 73300 | ... | 9700 |
| в том числе: | | | |
| огурцы | 60900 | ... | 9100 |
| помидоры | 12400 | ... | ... |
| перец сладкий | - | - | - |
| баклажаны | - | - | - |
| салатные культуры | - | - | - |
| зеленные культуры | - | - | - |
| лук репчатый | - | - | - |
| капуста всех видов, кроме цветной и брокколи | - | - | - |
| капуста цветная и брокколи | - | - | - |
| кабачки, патиссоны | - | - | - |

КРЕСТЬЯНСКИХ (ФЕРМЕРСКИХ) ХОЗЯЙСТВАХ И У ИНДИВИДУАЛЬНЫХ ПРЕДПРИНИМАТЕЛЕЙ
квadratных метров)

Таблица 68

| числе | | подсобные сельскохозяй- ственные предприятия несельскохозяй- ственных организаций | Крестьянские (фермерские) хозяйства и индивиду- альные предпри- матели | в том числе | |
|--|-----------------------|---|--|---|---|
| из них | | | | крестьянские (фермерские) хозяйства | индивиду- альные предпри- матели |
| малые предприятия (без микро- предприятий) | микро- предприятия | | | | |
| - | 19227 | ... | ... | ... | - |
| - | 10700 | ... | ... | ... | - |
| - | 56 | ... | ... | ... | - |
| второй и последующие обороты (включая планируемые до конца года): | | | | | |
| - | 9700 | ... | ... | ... | - |
| - | 9100 | ... | ... | ... | - |
| - | ... | ... | - | - | - |
| - | - | - | - | - | - |
| - | - | - | - | - | - |
| - | - | - | ... | ... | - |
| - | - | - | - | - | - |
| - | - | - | - | - | - |
| - | - | - | - | - | - |
| - | - | - | - | - | - |
| - | - | - | - | - | - |
| - | - | - | - | - | - |
| - | - | - | - | - | - |
| - | - | - | - | - | - |
| - | - | - | - | - | - |
| - | ... | - | - | - | - |
| - | - | - | - | - | - |
| - | - | - | - | - | - |
| - | - | - | - | - | - |
| - | - | - | - | - | - |
| - | - | - | - | - | - |
| - | - | - | - | - | - |
| - | - | - | - | - | - |
| - | - | - | - | - | - |
| - | - | - | - | - | - |
| под первый оборот: | | | | | |
| - | 9700 | ... | ... | ... | - |
| - | 9100 | ... | ... | ... | - |
| - | ... | ... | - | - | - |
| - | - | - | - | - | - |
| - | - | - | - | - | - |
| - | - | - | - | - | - |
| - | - | - | - | - | - |
| - | - | - | - | - | - |
| - | - | - | ... | ... | - |
| - | - | - | - | - | - |
| - | - | - | - | - | - |
| - | - | - | - | - | - |
| - | - | - | - | - | - |
| - | - | - | - | - | - |
| - | - | - | - | - | - |
| - | - | - | - | - | - |



| | Сельскохозяйственные организации | в том | |
|--|----------------------------------|---|-------------------|
| | | сельскохозяйственные организации, не относящиеся к субъектам малого предпринимательства | малые предприятия |
| тыква столовая | - | - | - |
| свекла столовая | - | - | - |
| морковь столовая | - | - | - |
| чеснок | - | - | - |
| зеленый горошек | - | - | - |
| фасоль овощная | - | - | - |
| кукуруза сахарная | - | - | - |
| прочие овощи | - | - | - |
| другие посадки закрытого грунта: | | | |
| рассада овощных культур | ... | - | ... |
| рассада ягодных культур | - | - | - |
| рассада цветочных культур | - | - | - |
| цветы | - | - | - |
| грибы | - | - | - |
| | | Посеяно (посажено) под второй | |
| овощи закрытого грунта – всего | ... | ... | - |
| в том числе: | | | |
| огурцы | ... | ... | - |
| помидоры | ... | - | - |
| перец сладкий | - | - | - |
| баклажаны | - | - | - |
| салатные культуры | - | - | - |
| зеленные культуры | - | - | - |
| лук репчатый | - | - | - |
| капуста всех видов, кроме цветной и брокколи | - | - | - |
| капуста цветная и брокколи | - | - | - |
| кабачки, патиссоны | - | - | - |
| тыква столовая | - | - | - |
| свекла столовая | - | - | - |
| морковь столовая | - | - | - |
| чеснок | - | - | - |
| зеленый горошек | - | - | - |
| фасоль овощная | - | - | - |
| кукуруза сахарная | - | - | - |
| прочие овощи | - | - | - |
| другие посадки закрытого грунта: | | | |
| рассада овощных культур | - | - | - |
| рассада ягодных культур | - | - | - |
| рассада цветочных культур | - | - | - |
| цветы | - | - | - |
| грибы | - | - | - |

69. ПЛОЩАДИ МНОГОЛЕТНИХ НАСАЖДЕНИЙ

(на 1 июля 2016 года;

| | Хозяйства всех категорий | сельскохозяйственные организации |
|--|-----------------------------|-------------------------------------|
| | | |
| Площади многолетних плодовых насаждений и ягодных культур - всего | 4261,0 | 2277,2 |
| из них: | | |
| семечковые культуры - всего | 2338,6 | 1619,5 |
| в том числе: | | |
| яблоня | 2108,7 | 1591,5 |
| груша | 224,9 | ... |
| другие семечковые | 4,9 | - |
| косточковые культуры - всего | 627,6 | 87,0 |
| в том числе: | | |
| слива | 254,8 | 42,0 |
| вишня | 138,9 | - |
| черешня | 53,9 | ... |
| абрикос | 46,2 | - |
| персик | 52,5 | ... |
| алыча | 79,2 | ... |
| другие косточковые | 2,0 | - |
| орехоплодные культуры - всего | 735,5 | 562,7 |
| в том числе: | | |
| грецкий орех | 146,3 | ... |
| фундук | 588,4 | 532,7 |
| другие орехоплодные | 0,7 | - |
| субтропические культуры - всего | 3,5 | - |
| в том числе: | | |
| инжир | 2,9 | - |
| хурма | 0,3 | - |
| гранат | 0,1 | - |
| фейхоа | 0,0 | - |
| другие субтропические | 0,2 | - |
| цитрусовые культуры - всего | 0,0 | - |
| в том числе: | | |
| лимон | 0,0 | - |
| мандарин | ... | - |
| другие цитрусовые | 0,0 | - |
| ягодники - всего | 555,9 | ... |
| в том числе: | | |
| земляника, клубника | 376,0 | ... |
| малина, ежевика | 141,7 | ... |
| смородина всех видов | 26,8 | - |
| крыжовник | 7,0 | - |
| рябина черноплодная | 0,8 | - |
| облепиха | 0,7 | - |
| другие ягодники | 2,9 | - |
| Площади виноградников - всего | 83,7 | - |
| в том числе: | | |
| винных сортов | x | - |
| столово-винных сортов | x | - |
| столово-кишмишных сортов | x | - |
| столовых сортов | x | - |
| других сортов | x | - |
| Площади насаждений хмеля | 0,1 | - |
| Площади чайных насаждений | - | - |
| Питомники и маточные насаждения | 84,2 | 70,2 |

В ХОЗЯЙСТВАХ ВСЕХ КАТЕГОРИЙ
гектаров)

Таблица 69

| крестьянские (фермерские) хозяйства и индивидуальные предприниматели | В ТОМ ЧИСЛЕ | | хозяйства населения |
|---|---|-----------------------------------|------------------------|
| | ИЗ НИХ | | |
| | крестьянские (фермерские) хозяйства | индивидуальные предприниматели | |
| 492,9 | 198,4 | 294,5 | 1490,9 |
| 325,5 | 137,4 | 188,1 | 393,6 |
| 292,1 | 131,4 | 160,7 | 225,1 |
| 33,4 | ... | 27,4 | 163,5 |
| - | - | - | 4,9 |
| 117,7 | 28,3 | 89,4 | 422,9 |
| 107,3 | 27,3 | ... | 105,5 |
| - | - | - | 138,9 |
| ... | ... | - | 51,9 |
| - | - | - | 46,2 |
| ... | - | ... | 47,5 |
| ... | - | ... | 30,8 |
| - | - | - | 2,0 |
| - | - | - | 172,8 |
| - | - | - | 116,3 |
| - | - | - | 55,7 |
| - | - | - | 0,7 |
| - | - | - | 3,5 |
| - | - | - | 2,9 |
| - | - | - | 0,3 |
| - | - | - | 0,1 |
| - | - | - | 0,0 |
| - | - | - | 0,2 |
| - | - | - | 0,0 |
| - | - | - | 0,0 |
| - | - | - | ... |
| - | - | - | 0,0 |
| 49,7 | 32,7 | 17,0 | 498,2 |
| 49,7 | 32,7 | 17,0 | 319,3 |
| - | - | - | 140,7 |
| - | - | - | 26,8 |
| - | - | - | 7,0 |
| - | - | - | 0,8 |
| - | - | - | 0,7 |
| - | - | - | 2,9 |
| - | - | - | 83,7 |
| - | - | - | x |
| - | - | - | x |
| - | - | - | x |
| - | - | - | x |
| - | - | - | x |
| - | - | - | 0,1 |
| - | - | - | - |
| 14,0 | 14,0 | - | x |

70. ПЛОЩАДИ МНОГОЛЕТНИХ НАСАЖДЕНИЙ

(на 1 июля 2016 года;

| | Сельскохозяйственные организации | сельскохозяйственные организации, не относящиеся к субъектам малого предпринимательства |
|--|----------------------------------|---|
| | | |
| Площади многолетних плодовых насаждений и ягодных культур - всего | 2277,2 | 475,5 |
| из них: | | |
| семечковые культуры - всего | 1619,5 | 475,5 |
| в том числе: | | |
| яблоня | 1591,5 | 475,5 |
| груша | ... | - |
| другие семечковые | - | - |
| косточковые культуры - всего | 87,0 | - |
| в том числе: | 42,0 | - |
| вишня | - | - |
| черешня | ... | - |
| абрикос | - | - |
| персик | ... | - |
| алыча | ... | - |
| другие косточковые | - | - |
| орехоплодные культуры - всего | 562,7 | - |
| в том числе: | ... | - |
| фундук | 532,7 | - |
| другие орехоплодные | - | - |
| субтропические культуры - всего | - | - |
| в том числе: | - | - |
| хурма | - | - |
| гранат | - | - |
| фейхоа | - | - |
| другие субтропические | - | - |
| цитрусовые культуры - всего | - | - |
| в том числе: | - | - |
| мандарин | - | - |
| другие цитрусовые | - | - |
| ягодники - всего¹⁾ | ... | - |
| в том числе: | ... | - |
| малина, ежевика | ... | - |
| смородина всех видов | - | - |
| крыжовник | - | - |
| рябина черноплодная | - | - |
| облепиха | - | - |
| другие ягодники | - | - |
| Площади виноградников - всего | - | - |
| из них: | - | - |
| столово-винных сортов | - | - |
| столово-кишмишных сортов | - | - |
| столовых сортов | - | - |
| других сортов | - | - |
| Площади насаждений хмеля | - | - |
| Площади чайных насаждений | - | - |
| Питомники и маточные насаждения | 70,2 | - |

¹⁾ Включая ягодники в междурядьях сада

В СЕЛЬКОХОЗЯЙСТВЕННЫХ ОРГАНИЗАЦИЯХ

гектаров)

Таблица 70

| малые предприятия | в том числе | | подсобные сельскохозяйственные предприятия несельскохозяйственных организаций |
|-------------------|---|-------------------|---|
| | малые предприятия (без микро-предприятий) | микро-предприятия | |
| 1764,8 | 1043,6 | 721,2 | ... |
| 1115,1 | 479,4 | 635,7 | ... |
| 1087,1 | 479,4 | 607,7 | ... |
| ... | - | ... | - |
| - | - | - | - |
| 79,0 | ... | ... | ... |
| ... | - | ... | ... |
| - | - | - | - |
| - | - | - | ... |
| ... | ... | - | - |
| ... | - | ... | - |
| - | - | - | - |
| 562,7 | ... | ... | - |
| ... | ... | - | - |
| 532,7 | ... | ... | - |
| - | - | - | - |
| - | - | - | - |
| - | - | - | - |
| - | - | - | - |
| - | - | - | - |
| - | - | - | - |
| - | - | - | - |
| - | - | - | - |
| - | - | - | - |
| ... | - | ... | - |
| ... | - | ... | - |
| ... | - | ... | - |
| - | - | - | - |
| - | - | - | - |
| - | - | - | - |
| - | - | - | - |
| - | - | - | - |
| - | - | - | - |
| - | - | - | - |
| - | - | - | - |
| - | - | - | - |
| - | - | - | - |
| - | - | - | - |
| - | - | - | - |
| 65,4 | ... | ... | ... |

71. ПЛОЩАДИ МНОГОЛЕТНИХ НАСАЖДЕНИЙ

(на 1 июля 2016 года;

| | Хозяйства населения | личные | из них |
|--|---------------------|---|------------------|
| | | подсобные и другие индивидуальные хозяйства граждан | личные подсобные |
| Площади многолетних плодовых насаждений и ягодных культур - всего | 1490,9 | 1168,5 | 976,7 |
| из них: | | | |
| семечковые культуры - всего | 393,6 | 302,5 | 241,2 |
| в том числе: | | | |
| яблоня | 225,1 | 175,7 | 140,5 |
| груша | 163,5 | 123,0 | 97,4 |
| другие семечковые | 4,9 | 3,8 | 3,2 |
| косточковые культуры - всего | 422,9 | 336,2 | 258,6 |
| в том числе: | | | |
| слива | 105,5 | 80,3 | 64,9 |
| вишня | 138,9 | 108,1 | 81,8 |
| черешня | 51,9 | 44,4 | 33,5 |
| абрикос | 46,2 | 39,5 | 29,1 |
| персик | 47,5 | 38,2 | 28,7 |
| алыча | 30,8 | 24,0 | 19,1 |
| другие косточковые | 2,0 | 1,7 | 1,4 |
| орехоплодные культуры - всего | 172,8 | 98,7 | 83,3 |
| в том числе: | | | |
| грецкий орех | 116,3 | 56,6 | 45,5 |
| фундук | 55,7 | 41,5 | 37,2 |
| другие орехоплодные | 0,7 | 0,6 | 0,6 |
| субтропические культуры - всего | 3,5 | 2,2 | 1,6 |
| в том числе: | | | |
| инжир | 2,9 | 1,7 | 1,3 |
| хурма | 0,3 | 0,2 | 0,1 |
| гранат | 0,1 | 0,1 | 0,0 |
| фейхоа | 0,0 | 0,0 | 0,0 |
| другие субтропические | 0,2 | 0,1 | 0,1 |
| цитрусовые культуры - всего | 0,0 | 0,0 | 0,0 |
| в том числе: | | | |
| лимон | 0,0 | 0,0 | 0,0 |
| мандарин | ... | ... | ... |
| другие цитрусовые | 0,0 | 0,0 | 0,0 |
| ягодники - всего | 498,2 | 428,9 | 391,9 |
| в том числе: | | | |
| земляника, клубника | 319,3 | 292,6 | 277,6 |
| малина, ежевика | 140,7 | 106,7 | 91,6 |
| смородина всех видов | 26,8 | 22,1 | 16,9 |
| крыжовник | 7,0 | 5,2 | 3,8 |
| рябина черноплодная | 0,8 | 0,4 | 0,4 |
| облепиха | 0,7 | 0,3 | 0,3 |
| другие ягодники | 2,9 | 1,6 | 1,3 |
| из общей площади ягодников - ягодники в междурядьях сада | 0,9 | - | - |
| Площади виноградников - всего | 83,7 | 60,3 | 40,6 |
| Площади насаждений хмеля | 0,1 | 0,1 | 0,0 |

¹⁾ Хозяйства граждан, имеющие земельные участки площадью 4 и более соток и занимающиеся сельскохозяйственным производством.

В ХОЗЯЙСТВАХ НАСЕЛЕНИЯ

гектаров)

Таблица 71

| в том числе | | | | Площади много- летних насажде- ний некоммер- ческих объеди- нений граждан, в процентах от площади в хозяй- ствах населения |
|--|------------------------------------|---------------|-------------|---|
| хозяйства | некоммерческие объединения граждан | | | |
| граждан, имеющих земельные участки для индивидуаль- ного жилищного строительства ¹⁾ | всего | из них | | |
| | | садоводческие | дачные | |
| 191,8 | 322,4 | 152,4 | 170,0 | 21,6 |
| 61,3 | 91,1 | 45,3 | 45,8 | 23,1 |
| 35,2 | 49,4 | 26,1 | 23,3 | 22,0 |
| 25,5 | 40,6 | 18,7 | 21,9 | 24,8 |
| 0,5 | 1,1 | 0,5 | 0,6 | 22,8 |
| 77,6 | 86,7 | 40,5 | 46,2 | 20,5 |
| 15,4 | 25,2 | 12,5 | 12,7 | 23,9 |
| 26,3 | 30,9 | 13,9 | 17,0 | 22,2 |
| 10,8 | 7,5 | 3,1 | 4,5 | 14,5 |
| 10,4 | 6,6 | 3,3 | 3,3 | 14,3 |
| 9,6 | 9,3 | 4,0 | 5,3 | 19,5 |
| 4,9 | 6,8 | 3,7 | 3,2 | 22,2 |
| 0,3 | 0,3 | 0,1 | 0,2 | 17,2 |
| 15,3 | 74,1 | 35,7 | 38,4 | 42,9 |
| 11,1 | 59,7 | 28,5 | 31,2 | 51,3 |
| 4,3 | 14,2 | 7,1 | 7,1 | 25,6 |
| 0,0 | 0,2 | 0,1 | ... | 22,3 |
| 0,6 | 1,3 | 0,7 | 0,6 | 37,3 |
| 0,4 | 1,2 | 0,6 | 0,6 | 40,8 |
| 0,1 | 0,0 | 0,0 | - | 11,9 |
| ... | - | - | - | - |
| ... | ... | ... | - | ... |
| 0,0 | 0,1 | 0,0 | ... | 28,1 |
| ... | - | - | - | - |
| ... | - | - | - | - |
| - | - | - | - | - |
| - | - | - | - | - |
| 37,0 | 69,3 | 30,3 | 39,0 | 13,9 |
| 15,0 | 26,7 | 11,5 | 15,2 | 8,3 |
| 15,0 | 34,1 | 14,6 | 19,5 | 24,2 |
| 5,2 | 4,7 | 2,3 | 2,4 | 17,4 |
| 1,4 | 1,8 | 1,0 | 0,8 | 26,2 |
| 0,0 | 0,4 | 0,2 | 0,2 | 48,3 |
| 0,0 | 0,4 | 0,2 | 0,2 | 55,1 |
| 0,3 | 1,3 | 0,5 | 0,7 | 43,4 |
| - | 0,9 | 0,2 | 0,6 | 100,0 |
| 19,7 | 23,4 | 6,9 | 16,5 | 27,9 |
| 0,1 | - | - | - | - |

72. СТРУКТУРА ПЛОЩАДЕЙ МНОГОЛЕТНИХ
(на 1 июля 2016 года; в процентах от общей площади многолетних)

| | Сельскохозяйственные организации | сельскохозяйственные организации, не относящиеся к субъектам малого предпринимательства | малые предприятия |
|--|----------------------------------|---|-------------------|
| | | | |
| Площади многолетних плодовых насаждений и ягодных культур - всего | 53,4 | 11,2 | 41,4 |
| из них: | | | |
| семечковые культуры - всего | 69,3 | 20,3 | 47,7 |
| в том числе: | | | |
| яблоня | 75,5 | 22,5 | 51,6 |
| груша | ... | - | ... |
| другие семечковые | - | - | - |
| косточковые культуры - всего | 13,9 | - | 12,6 |
| в том числе: | | | |
| слива | 16,5 | - | ... |
| вишня | - | - | - |
| черешня | ... | - | - |
| абрикос | - | - | - |
| персик | ... | - | ... |
| альча | ... | - | ... |
| другие косточковые | - | - | - |
| орехоплодные культуры - всего | 76,5 | - | 76,5 |
| в том числе: | | | |
| грецкий орех | ... | - | ... |
| фундук | 90,5 | - | 90,5 |
| другие орехоплодные | - | - | - |
| субтропические культуры - всего | - | - | - |
| в том числе: | | | |
| инжир | - | - | - |
| хурма | - | - | - |
| гранат | - | - | - |
| фейхоа | - | - | - |
| другие субтропические | - | - | - |
| цитрусовые культуры - всего | - | - | - |
| в том числе: | | | |
| лимон | - | - | - |
| мандарин | - | - | - |
| другие цитрусовые | - | - | - |
| ягодники - всего | ... | - | ... |
| в том числе: | | | |
| земляника, клубника | ... | - | ... |
| малина, ежевика | ... | - | ... |
| смородина всех видов | - | - | - |
| крыжовник | - | - | - |
| рябина черноплодная | - | - | - |
| облепиха | - | - | - |
| другие ягодники | - | - | - |
| Площади виноградников | - | - | - |
| Площади насаждений хмеля | - | - | - |
| Площади чайных насаждений | - | - | - |
| Питомники и маточные насаждения | 83,4 | - | 77,7 |

73. СТРУКТУРА ПЛОЩАДЕЙ МНОГОЛЕТНИХ ПЛОДОВЫХ НАСАЖДЕНИЙ И ЯГОДНЫХ КУЛЬТУР ПО ВИДАМ В РАЗРЕЗЕ КАТЕГОРИЙ ХОЗЯЙСТВ

(на 1 июля 2016 года; в процентах от общей площади плодово-ягодных насаждений соответствующей категории хозяйств)

Таблица 73

| | Хозяйства всех категорий | в том числе | | |
|---|--------------------------|----------------------------------|--|---------------------|
| | | сельскохозяйственные организации | крестьянские (фермерские) хозяйства и индивидуальные предприниматели | хозяйства населения |
| Многолетние плодовые насаждения и ягодные культуры - всего | 100,0 | 100,0 | 100,0 | 100,0 |
| из них: | | | | |
| семечковые культуры - всего | 54,9 | 71,1 | 66,0 | 26,4 |
| в том числе: | | | | |
| яблоня | 49,5 | 69,9 | 59,3 | 15,1 |
| груша | 5,3 | ... | 6,8 | 11,0 |
| другие семечковые | 0,1 | - | - | 0,3 |
| косточковые культуры - всего | 14,7 | 3,8 | 23,9 | 28,4 |
| в том числе: | | | | |
| слива | 6,0 | 1,8 | 21,8 | 7,1 |
| вишня | 3,3 | - | - | 9,3 |
| черешня | 1,3 | ... | ... | 3,5 |
| абрикос | 1,1 | - | - | 3,1 |
| персик | 1,2 | ... | ... | 3,2 |
| алыча | 1,9 | ... | ... | 2,1 |
| другие косточковые | 0,0 | - | - | 0,1 |
| орехоплодные культуры - всего | 17,3 | 24,7 | - | 11,6 |
| в том числе: | | | | |
| грецкий орех | 3,4 | ... | - | 7,8 |
| фундук | 13,8 | 23,4 | - | 3,7 |
| другие орехоплодные | 0,0 | - | - | 0,0 |
| субтропические культуры - всего | 0,1 | - | - | 0,2 |
| в том числе: | | | | |
| инжир | 0,1 | - | - | 0,2 |
| хурма | 0,0 | - | - | 0,0 |
| гранат | 0,0 | - | - | 0,0 |
| фейхоа | 0,0 | - | - | 0,0 |
| другие субтропические | 0,0 | - | - | 0,0 |
| цитрусовые культуры - всего | 0,0 | - | - | 0,0 |
| в том числе: | | | | |
| мандарин | ... | - | - | ... |
| другие цитрусовые | 0,0 | - | - | 0,0 |

| | Хозяйства всех категорий | в том числе | | |
|-----------------------------|--------------------------|----------------------------------|--|---------------------|
| | | сельскохозяйственные организации | крестьянские (фермерские) хозяйства и индивидуальные предприниматели | хозяйства населения |
| ягодники - всего | 13,0 | ... | 10,1 | 33,4 |
| в том числе: | 8,8 | ... | 10,1 | 21,4 |
| малина, ежевика | 3,3 | ... | - | 9,4 |
| смородина всех видов | 0,6 | - | - | 1,8 |
| крыжовник | 0,2 | - | - | 0,5 |
| рябина черноплодная | 0,0 | - | - | 0,1 |
| облепиха | 0,0 | - | - | 0,0 |
| другие ягодники | 0,1 | - | - | 0,2 |
| Виноградники - всего | х | - | - | х |
| в том числе: | | | | |
| винных сортов | х | - | - | х |
| столово-винных сортов | х | - | - | х |
| столово-кишмишных сортов | х | - | - | х |
| столовых сортов | х | - | - | х |
| других сортов | х | - | - | х |

74. СТРУКТУРА ПЛОЩАДЕЙ МНОГОЛЕТНИХ ПЛОДОВЫХ НАСАЖДЕНИЙ

(на 1 июля 2016 г.; в процентах от общей площади плодово-ягодных)

| | Личные подсобные и другие индивидуальные хозяйства граждан | в том числе | |
|--|--|------------------|--|
| | | личные подсобные | граждан, имеющих земельные участки для индивидуального жилищного строительства |
| Площади многолетних плодовых насаждений и ягодных культур - всего | 100,0 | 100,0 | 100,0 |
| из них: | | | |
| семечковые культуры - всего | 25,9 | 24,7 | 31,9 |
| в том числе: | | | |
| яблоня | 15,0 | 14,4 | 18,3 |
| груша | 10,5 | 10,0 | 13,3 |
| другие семечковые | 0,3 | 0,3 | 0,3 |
| косточковые культуры - всего | 28,8 | 26,5 | 40,5 |
| в том числе: | | | |
| слива | 6,9 | 6,6 | 8,0 |
| вишня | 9,3 | 8,4 | 13,7 |
| черешня | 3,8 | 3,4 | 5,6 |
| абрикос | 3,4 | 3,0 | 5,4 |
| персик | 3,3 | 2,9 | 5,0 |
| алыча | 2,1 | 2,0 | 2,6 |
| другие косточковые | 0,1 | 0,1 | 0,2 |
| орехоплодные культуры - всего | 8,4 | 8,5 | 8,0 |
| в том числе: | | | |
| грецкий орех | 4,8 | 4,7 | 5,8 |
| фундук | 3,6 | 3,8 | 2,2 |
| другие орехоплодные | 0,0 | 0,1 | 0,0 |
| субтропические культуры - всего | 0,2 | 0,2 | 0,3 |
| в том числе: | | | |
| инжир | 0,1 | 0,1 | 0,2 |
| хурма | 0,0 | 0,0 | 0,1 |
| гранат | 0,0 | 0,0 | ... |
| фейхоа | 0,0 | 0,0 | ... |
| другие субтропические | 0,0 | 0,0 | 0,0 |
| цитрусовые культуры - всего | 0,0 | 0,0 | ... |
| в том числе: | | | |
| лимон | 0,0 | 0,0 | ... |
| мандарин | ... | ... | - |
| другие цитрусовые | 0,0 | 0,0 | - |
| ягодники - всего | 36,7 | 40,1 | 19,3 |
| в том числе: | | | |
| земляника, клубника | 25,0 | 28,4 | 7,8 |
| малина, ежевика | 9,1 | 9,4 | 7,8 |
| смородина всех видов | 1,9 | 1,7 | 2,7 |
| крыжовник | 0,4 | 0,4 | 0,7 |
| рябина черноплодная | 0,0 | 0,0 | 0,0 |
| облепиха | 0,0 | 0,0 | 0,0 |
| другие ягодники | 0,1 | 0,1 | 0,2 |

И ЯГОДНЫХ КУЛЬТУР ПО ВИДАМ В РАЗРЕЗЕ ХОЗЯЙСТВ НАСЕЛЕНИЯ

насаждений соответствующей категории хозяйств)

Таблица 74

| хозяйства граждан, имеющих земельные участки (садовые, огородные, дачные и другие), не входящих в объединения | Некоммерческие объединения граждан | в том числе | |
|---|---------------------------------------|---------------|--------------|
| | | садоводческие | дачные |
| - | 100,0 | 100,0 | 100,0 |
| - | 28,3 | 29,7 | 27,0 |
| - | 15,3 | 17,1 | 13,7 |
| - | 12,6 | 12,3 | 12,9 |
| - | 0,3 | 0,3 | 0,4 |
| - | 26,9 | 26,5 | 27,2 |
| - | 7,8 | 8,2 | 7,5 |
| - | 9,6 | 9,1 | 10,0 |
| - | 2,3 | 2,0 | 2,6 |
| - | 2,1 | 2,1 | 2,0 |
| - | 2,9 | 2,6 | 3,1 |
| - | 2,1 | 2,4 | 1,9 |
| - | 0,1 | 0,1 | 0,1 |
| - | 23,0 | 23,4 | 22,6 |
| - | 18,5 | 18,7 | 18,4 |
| - | 4,4 | 4,7 | 4,2 |
| - | 0,1 | 0,1 | ... |
| - | 0,4 | 0,4 | 0,4 |
| - | 0,4 | 0,4 | 0,3 |
| - | 0,0 | 0,0 | - |
| - | - | - | - |
| - | ... | ... | - |
| - | 0,0 | 0,0 | ... |
| - | - | - | - |
| - | - | - | - |
| - | - | - | - |
| - | 21,5 | 19,9 | 22,9 |
| - | 8,3 | 7,5 | 8,9 |
| - | 10,6 | 9,6 | 11,5 |
| - | 1,4 | 1,5 | 1,4 |
| - | 0,6 | 0,7 | 0,5 |
| - | 0,1 | 0,2 | 0,1 |
| - | 0,1 | 0,1 | 0,1 |
| - | 0,4 | 0,4 | 0,4 |

**75. МЕРОПРИЯТИЯ ПО ПОВЫШЕНИЮ ПЛОДРОДИЯ ПОЧВ И ЗАЩИТЕ РАСТЕНИЙ
КРЕСТЬЯНСКИХ (ФЕРМЕРСКИХ) ХОЗЯЙСТВАХ**

| | Сельскохозяйственные организации | | |
|---|---|---|-------------------|
| | сельскохозяйственные организации, не относящиеся к субъектам малого предпринимательства | сельскохозяйственные организации, не относящиеся к субъектам малого предпринимательства | малые предприятия |
| Внесено минеральных удобрений (в пересчете на 100% питательного вещества) - всего, центнеров | 81991 | 40454 | 40960 |
| на один гектар удобренной площади, кг | 98,0 | 139,7 | 75,6 |
| Внесено органических удобрений - всего, тонн | 576 | - | 576 |
| на один гектар удобренной площади, т | 0,5 | - | 0,5 |
| из них: | | | |
| торфа и сапропеля - всего, т | ... | - | ... |
| на один гектар удобренной площади, т | ... | - | ... |
| биоудобрений - всего, т | ... | - | ... |
| на один гектар удобренной площади, ц | ... | - | ... |
| Удобренная площадь, га: | | | |
| минеральными удобрениями | 83636,5 | 28950,8 | 54195,2 |
| органическими удобрениями | 1175,1 | - | 1175,1 |
| из них: | | | |
| торфом и сапропелем | ... | - | ... |
| биоудобрениями | ... | - | ... |
| Площадь, обработанная пестицидами, га | 62496,6 | 18502,5 | 43836,6 |
| Удельный вес удобренной (обработанной) площади во всей посевной площади, процентов: | | | |
| минеральными удобрениями | 86,2 | 94,4 | 85,0 |
| органическими удобрениями | 1,2 | - | 1,8 |
| торфом и сапропелем | ... | - | ... |
| биоудобрениями | ... | - | ... |
| пестицидами | 64,4 | 60,3 | 68,8 |
| Удельный вес удобренной (обработанной) площади во всей площади пашни, процентов: | | | |
| минеральными удобрениями | 78,3 | 94,2 | 75,1 |
| органическими удобрениями | 1,1 | - | 1,6 |
| торфом и сапропелем | ... | - | ... |
| биоудобрениями | ... | - | ... |
| пестицидами | 58,5 | 60,2 | 60,7 |
| Удельный вес площади, удобренной (обработанной), во всей площади сельхозугодий, процентов: | | | |
| минеральными удобрениями | 68,8 | 91,1 | 64,3 |
| органическими удобрениями | 1,0 | - | 1,4 |
| торфом и сапропелем | ... | - | ... |
| биоудобрениями | ... | - | ... |
| пестицидами | 51,4 | 58,2 | 52,0 |
| Проведение работ по химической мелиорации земель, га: | | | |
| известкование кислых почв | ... | - | ... |
| гипсование солонцовых почв | - | - | - |
| фосфоритование почв | - | - | - |
| Удельный вес площади пашни, на которой проведены работы по химической мелиорации земель, во всей площади пашни, процентов: | | | |
| известкование кислых почв | ... | - | ... |
| гипсование солонцовых почв | - | - | - |
| фосфоритование почв | - | - | - |

ПОД УРОЖАЙ 2016 ГОДА В СЕЛЬКОХОЗЯЙСТВЕННЫХ ОРГАНИЗАЦИЯХ,
И У ИНДИВИДУАЛЬНЫХ ПРЕДПРИНИМАТЕЛЕЙ

Таблица 75

| в том числе | | подсобные сельскохозяй- ственные предприятия несельскохо- зяйственных организаций | Крестьянские (фермерские) хозяйства и индивидуаль- ные предпри- ниматели | в том числе | |
|---|-----------------------|---|---|---|--|
| из них | | | | крестьянские (фермерские) хозяйства | индивидуаль- ные предпри- ниматели |
| малые предприятия (без микро- предприятий) | микро- предприятия | | | | |
| 26608 | 14352 | 577 | x | x | x |
| 78,5 | 70,6 | 117,6 | x | x | x |
| 397 | 179 | - | 454 | 449 | ... |
| 0,9 | 0,2 | - | 0,1 | 0,1 | ... |
| ... | - | - | ... | ... | - |
| ... | - | - | ... | ... | - |
| - | ... | - | 288 | 288 | - |
| - | ... | - | 0,5 | 0,5 | - |
| 33875,3 | 20319,9 | 490,5 | 114207,0 | 81569,5 | 32637,5 |
| 425,0 | 750,1 | - | 3678,7 | 3652,7 | ... |
| ... | - | - | ... | ... | - |
| - | ... | - | 566,5 | 566,5 | - |
| 23681,4 | 20155,2 | ... | 99232,6 | 72884,0 | 26348,6 |
| 95,0 | 72,4 | 18,6 | 86,9 | 87,2 | 85,9 |
| 1,2 | 2,7 | - | 2,8 | 3,9 | ... |
| ... | - | - | ... | ... | - |
| - | ... | - | 0,4 | 0,6 | - |
| 66,4 | 71,8 | ... | 75,5 | 77,9 | 69,4 |
| 91,5 | 57,8 | 12,4 | 87,1 | 87,0 | 87,4 |
| 1,1 | 2,1 | - | 2,8 | 3,9 | ... |
| ... | - | - | ... | ... | - |
| - | ... | - | 0,4 | 0,6 | - |
| 64,0 | 57,3 | ... | 75,7 | 77,7 | 70,5 |
| 85,7 | 45,4 | 8,8 | 68,9 | 81,2 | 49,9 |
| 1,1 | 1,7 | - | 2,2 | 3,6 | ... |
| ... | - | - | ... | ... | - |
| - | ... | - | 0,3 | 0,6 | - |
| 59,9 | 45,1 | ... | 59,9 | 72,6 | 40,3 |
| - | ... | - | x | x | x |
| - | - | - | - | - | - |
| - | - | - | x | x | x |
| - | - | - | x | x | x |
| - | ... | - | x | x | x |
| - | - | - | - | - | - |
| - | - | - | x | x | x |
| - | - | - | x | x | x |



**ПОГоловье
СЕЛЬСКОХОЗЯЙСТВЕННЫХ
ЖИВОТНЫХ**

76. ПОГОЛОВЬЕ СЕЛЬКОХОЗЯЙСТВЕННЫХ ЖИВОТНЫХ В ХОЗЯЙСТВАХ ВСЕХ КАТЕГОРИЙ

(на 1 июля 2016 года; голов)

Таблица 76

| | Хозяйства всех категорий | в том числе | | |
|---|--------------------------------|--|--|------------------------|
| | | сельскохо- зяйствен- ные организа- ции | крестьян- ские (фермер- ские) хозяйства и индивиду- альные предприни- матели | хозяйства населения |
| Крупный рогатый скот- всего | 44140 | 4378 | 4124 | 35638 |
| Молочный и мясной крупный рогатый скот | 44131 | 4378 | 4124 | 35629 |
| в том числе: | | | | |
| взрослое поголовье | 27203 | 1588 | 1959 | 23656 |
| из него коровы | 22927 | 1419 | 1882 | 19626 |
| молодняк (кроме телят до 1 года) | 8972 | 2109 | 1372 | 5491 |
| телята (до 1 года) | 7956 | 681 | 793 | 6482 |
| Молочный крупный рогатый скот | 39767 | 3154 | 3166 | 33447 |
| в том числе: | | | | |
| взрослое поголовье | 26252 | 1334 | 1774 | 23144 |
| из него коровы | 22413 | 1317 | 1707 | 19389 |
| молодняк (кроме телят до 1 года) | 6652 | 1208 | 783 | 4661 |
| из него нетели | 2056 | 180 | 397 | 1479 |
| телята (до 1 года) | 6863 | 612 | 609 | 5642 |
| Мясной крупный рогатый скот | 4364 | 1224 | 958 | 2182 |
| в том числе: | | | | |
| взрослое поголовье | 951 | 254 | 185 | 512 |
| из него коровы | 514 | ... | 175 | 237 |
| молодняк (кроме телят до 1 года) | 2320 | 901 | 589 | 830 |
| телята (до 1 года) | 1093 | 69 | 184 | 840 |
| Волы | 9 | - | - | 9 |
| из общего поголовья крупного рогатого скота: | | | | |
| буйволы | - | - | - | - |
| яки | - | - | - | - |
| Свиньи | 77323 | 67303 | 2091 | 7929 |
| в том числе: | | | | |
| взрослое поголовье | 8996 | 5100 | 1275 | 2621 |
| в том числе основного стада | 5710 | 5087 | 623 | X |
| из него свиноматки основные | 5067 | 4024 | 378 | 665 |
| молодняк | 68327 | 62203 | 816 | 5308 |



| | Хозяйства всех категорий | в том числе | | |
|--|--------------------------------|--|--|------------------------|
| | | сельскохо- зяйствен- ные организа- ции | крестьян- ские (фермер- ские) хозяйства и индивиду- альные предприни- матели | хозяйства населения |
| из него: | | | | |
| молодняк старше 4 месяцев на откорме | 38307 | 34282 | 334 | 3691 |
| поросята до 4 месяцев | 29796 | ... | 258 | 1617 |
| Овцы и козы - всего | 46775 | 3381 | 12132 | 31262 |
| Овцы | 42070 | 3381 | 11752 | 26937 |
| в том числе: | | | | |
| взрослое поголовье | 27004 | 2436 | 7452 | 17116 |
| из него овцематки и ярки старше 1 года | 18524 | 1282 | 4390 | 12852 |
| молодняк | 15066 | 945 | 4300 | 9821 |
| из общего поголовья овец: | | | | |
| овцы тонкорунных пород | X | ... | 294 | X |
| овцы полутонкорунных пород | X | - | 1350 | X |
| овцы полугрубошерстных пород | X | 1636 | 1972 | X |
| овцы грубошерстных пород (без каракульских и смушковых) | X | 1725 | 8096 | X |
| овцы каракульских и смушковых пород | X | - | ... | X |
| Козы | 4705 | - | 380 | 4325 |
| в том числе: | | | | |
| взрослое поголовье | 3149 | - | 353 | 2796 |
| из него козوماتки и козочки старше 1 года | 2135 | - | 231 | 1904 |
| молодняк | 1556 | - | 27 | 1529 |
| Птица - всего | 2063336 | 1003802 | 160948 | 898586 |
| Птица сельскохозяйственная - всего | 2058735 | ... | 160648 | 894555 |
| в том числе: | | | | |
| куры - всего | 1856753 | ... | 156955 | 696266 |
| из них: | | | | |
| куры-несушки | 444221 | ... | 4898 | 367043 |
| петухи | 36292 | - | 265 | 36027 |
| молодняк кур (всех возрастов) | 1376240 | ... | 151792 | 293196 |
| куры яичных пород | 403514 | - | 4779 | 398735 |
| из них: | | | | |
| куры-несушки | 281219 | - | 4143 | 277076 |
| из них промышленного стада | ... | - | ... | X |
| петухи | 26961 | - | 107 | 26854 |

| | Хозяйства всех категорий | в том числе | | |
|--|--------------------------------|--|--|------------------------|
| | | сельскохо- зяйствен- ные организа- ции | крестьян- ские (фермер- ские) хозяйства и индивиду- альные предприни- матели | хозяйства населения |
| молодняк кур (всех возрастов) | 95334 | - | 529 | 94805 |
| куры мясных и мясо-яичных пород | 1453239 | ... | 152176 | 297531 |
| из них: | | | | |
| куры-несушки | 163002 | ... | 755 | 89967 |
| петухи | 9331 | - | 158 | 9173 |
| молодняк кур (всех возрастов) | 1280906 | ... | 151263 | 198391 |
| из них бройлеры | 341952 | ... | 150263 | 126689 |
| утки | 120641 | - | 693 | 119948 |
| гуси | 31569 | - | 560 | 31009 |
| индейки | 48402 | - | 2415 | 45987 |
| цесарки | 1370 | - | ... | 1345 |
| Прочие виды птицы - всего | 4601 | ... | ... | 4031 |
| перепелки | 4247 | - | ... | 3947 |
| фазаны | 352 | ... | - | 82 |
| страусы | ... | - | - | ... |
| Лошади | 1840 | 275 | 602 | 963 |
| в том числе: | | | | |
| взрослое поголовье | 1419 | 204 | 464 | 751 |
| из него кобылы | 866 | 156 | 240 | 470 |
| молодняк | 421 | 71 | 138 | 212 |
| из общего поголовья лошадей - рабочие лошади | 269 | 21 | 43 | 205 |
| Ослы | 12 | - | - | 12 |
| Мулы и лошаки | 11 | - | ... | ... |
| Олени северные | - | - | - | - |
| в том числе: | | | | |
| взрослое поголовье | - | - | - | - |
| молодняк (всех возрастов) | - | - | - | - |
| из общего поголовья оленей - ездовые олени | - | - | - | - |
| Олени пятнистые | - | - | - | - |
| в том числе: | | | | |
| взрослое поголовье | - | - | - | - |
| молодняк (всех возрастов) | - | - | - | - |

| | Хозяйства всех категорий | в том числе | | |
|---|--------------------------------|--|--|------------------------|
| | | сельскохо- зяйствен- ные организа- ции | крестьян- ские (фермер- ские) хозяйства и индивиду- альные предприни- матели | хозяйства населения |
| Маралы | - | - | - | - |
| в том числе: | | | | |
| взрослое поголовье | - | - | - | - |
| молодняк (всех возрастов) | - | - | - | - |
| Верблюды | - | - | - | - |
| в том числе: | | | | |
| взрослое поголовье | - | - | - | - |
| из него верблюдицы | - | - | - | - |
| молодняк (всех возрастов) | - | - | - | - |
| Кролики домашние | 28656 | - | 309 | 28347 |
| Звери пушные (клеточного разведения) | | | | |
| Лисицы | ... | - | - | ... |
| Песцы | - | - | - | - |
| Норки | ... | - | - | ... |
| Нутрии | 3464 | - | - | 3464 |
| Соболи | ... | - | - | ... |
| Бобры | - | - | - | - |
| Ондатры | - | - | - | - |
| Хори | ... | - | - | ... |
| Пчелы медоносные (семьи), шт. | 16216 | ... | 785 | 12431 |

77. ПОГОЛОВЬЕ СЕЛЬКОХОЗЯЙСТВЕННЫХ ЖИВОТНЫХ

(на 1 июля

| | Сельскохозяйственные организации | |
|---|----------------------------------|---|
| | | сельскохозяйственные организации, не относящиеся к субъектам малого предпринимательства |
| Крупный рогатый скот - всего | 4378 | 2966 |
| Молочный и мясной крупный рогатый скот | 4378 | 2966 |
| в том числе: | | |
| взрослое поголовье | 1588 | ... |
| из него коровы | 1419 | ... |
| молодняк (кроме телят до 1 года) | 2109 | 1627 |
| телята (до 1 года) | 681 | ... |
| Молочный крупный рогатый скот | 3154 | ... |
| в том числе: | | |
| взрослое поголовье | 1334 | ... |
| из него коровы | 1317 | ... |
| молодняк (кроме телят до 1 года) | 1208 | ... |
| из него нетели | 180 | ... |
| телята (до 1 года) | 612 | ... |
| Мясной крупный рогатый скот | 1224 | ... |
| в том числе: | | |
| взрослое поголовье | 254 | - |
| из него коровы | ... | - |
| молодняк (кроме телят до 1 года) | 901 | ... |
| телята (до 1 года) | 69 | - |
| Волы | - | - |
| из общего поголовья крупного рогатого скота: | | |
| буйволы | - | - |
| яки | - | - |
| Свиньи | 67303 | ... |
| в том числе: | | |
| взрослое поголовье | 5100 | ... |
| в том числе основного стада | 5087 | ... |
| из него свиноматки основные | 4024 | ... |
| молодняк | 62203 | ... |
| из него: | | |
| молодняк старше 4 месяцев на откорме | 34282 | ... |
| поросята до 4 месяцев | ... | ... |
| Овцы и козы - всего | 3381 | ... |
| Овцы | 3381 | ... |
| в том числе: | | |
| взрослое поголовье | 2436 | ... |
| из него овцематки и ярки старше 1 года | 1282 | ... |
| молодняк | 945 | ... |
| из общего поголовья овец: | | |
| овцы тонкорунных пород | ... | - |
| овцы полутонкорунных пород | - | - |
| овцы полугрубошерстных пород | 1636 | - |
| овцы грубошерстных пород (без каракульских и смушковых) | 1725 | ... |
| овцы каракульских и смушковых пород | - | - |

В СЕЛЬКОХОЗЯЙСТВЕННЫХ ОРГАНИЗАЦИЯХ

2016 года; голов)

Таблица 77

| В ТОМ ЧИСЛЕ | | | |
|----------------------|---|------------------|---|
| малые предприятия | из них | | подсобные сельскохозяйственные предприятия несельскохозяйствен- ных организаций |
| | малые предприятия (без микропредприятий) | микропредприятия | |
| 1412 | 963 | 449 | - |
| 1412 | 963 | 449 | - |
| 678 | 404 | 274 | - |
| 509 | 347 | 162 | - |
| 482 | 360 | 122 | - |
| 252 | 199 | 53 | - |
| 1013 | 834 | 179 | - |
| 424 | 351 | 73 | - |
| 407 | 347 | 60 | - |
| 406 | 330 | ... | - |
| 42 | 32 | ... | - |
| 183 | ... | ... | - |
| 399 | ... | ... | - |
| 254 | ... | ... | - |
| ... | - | ... | - |
| 76 | ... | ... | - |
| 69 | ... | ... | - |
| - | - | - | - |
| - | - | - | - |
| ... | ... | ... | - |
| ... | ... | ... | - |
| ... | ... | ... | - |
| ... | ... | ... | - |
| ... | ... | ... | - |
| ... | ... | - | - |
| 2528 | ... | 1977 | ... |
| 2528 | ... | 1977 | ... |
| 1883 | ... | 1537 | ... |
| 951 | ... | 643 | - |
| 645 | ... | 440 | - |
| ... | - | ... | - |
| - | - | - | - |
| 1636 | ... | 1085 | - |
| 872 | - | 872 | ... |
| - | - | - | - |

| | Сельскохозяйственные организации | сельскохозяйственные организации, не относящиеся к субъектам малого предпринимательства |
|--|----------------------------------|---|
| | | |
| Козы | - | - |
| в том числе: | | |
| взрослое поголовье | - | - |
| из него козوماتки и козочки старше 1 года | - | - |
| молодняк | - | - |
| Птица - всего | 1003802 | ... |
| Птица сельскохозяйственная - всего | ... | ... |
| в том числе: | | |
| куры - всего | ... | ... |
| из них: | | |
| куры-несушки | ... | ... |
| петухи | - | - |
| молодняк кур (всех возрастов) | ... | ... |
| куры яичных пород | - | - |
| из них: | | |
| куры-несушки | - | - |
| из них промышленного стада | - | - |
| петухи | - | - |
| молодняк кур (всех возрастов) | - | - |
| куры мясных и мясо-яичных пород | ... | ... |
| из них: | | |
| куры-несушки | ... | ... |
| петухи | - | - |
| молодняк кур (всех возрастов) | ... | ... |
| из них бройлеры | ... | - |
| утки | - | - |
| гуси | - | - |
| индейки | - | - |
| цесарки | - | - |
| Прочие виды птицы - всего | ... | - |
| перепелки | - | - |
| фазаны | ... | - |
| страусы | - | - |
| Лошади | 275 | ... |
| в том числе: | | |
| взрослое поголовье | 204 | ... |
| из него кобылы | 156 | ... |
| молодняк | 71 | ... |
| из общего поголовья лошадей - рабочие лошади | 21 | ... |
| Ослы | - | - |
| Мулы и лошаки | - | - |
| Олени северные | - | - |
| в том числе: | | |
| взрослое поголовье | - | - |
| молодняк (всех возрастов) | - | - |
| из общего поголовья оленей - ездовые олени | - | - |
| Олени пятнистые | - | - |
| в том числе: | | |
| взрослое поголовье | - | - |

| малые предприятия | в том числе | | подсобные сельскохозяйственные предприятия несельскохозяйственных организаций |
|-------------------|--|------------------|---|
| | малые предприятия (без микропредприятий) | микропредприятия | |
| - | - | - | - |
| - | - | - | - |
| - | - | - | - |
| - | - | - | - |
| ... | - | ... | - |
| ... | - | ... | - |
| ... | - | ... | - |
| - | - | - | - |
| - | - | - | - |
| ... | - | ... | - |
| - | - | - | - |
| - | - | - | - |
| ... | - | ... | - |
| - | - | - | - |
| ... | - | ... | - |
| ... | - | ... | - |
| - | - | - | - |
| - | - | - | - |
| - | - | - | - |
| - | - | - | - |
| ... | - | ... | - |
| - | - | - | - |
| ... | - | ... | - |
| - | - | - | - |
| 249 | 57 | 192 | ... |
| 192 | 39 | 153 | ... |
| 146 | 29 | ... | ... |
| 57 | ... | ... | ... |
| 19 | 13 | ... | - |
| - | - | - | - |
| - | - | - | - |
| - | - | - | - |
| - | - | - | - |
| - | - | - | - |
| - | - | - | - |
| - | - | - | - |
| - | - | - | - |

| | Сельскохозяйственные организации | сельскохозяйственные организации, не относящиеся к субъектам малого предпринимательства |
|---|----------------------------------|---|
| | | |
| молодняк (всех возрастов) | - | - |
| Маралы | - | - |
| в том числе: | | |
| взрослое поголовье | - | - |
| молодняк (всех возрастов) | - | - |
| Верблюды | - | - |
| в том числе: | | |
| взрослое поголовье | - | - |
| из него верблюдицы | - | - |
| молодняк (всех возрастов) | - | - |
| Кролики домашние | - | - |
| Звери пушные (клеточного разведения) | | |
| Лисицы | - | - |
| Песцы | - | - |
| Норки | - | - |
| Нутрии | - | - |
| Соболи | - | - |
| Бобры | - | - |
| Ондатры | - | - |
| Хори | - | - |
| Пчелы медоносные (семьи), шт. | ... | ... |

| малые предприятия | в том числе | | подсобные сельскохозяйственные предприятия несельскохозяйственных организаций |
|-------------------|--|------------------|---|
| | малые предприятия (без микропредприятий) | микропредприятия | |
| - | - | - | - |
| - | - | - | - |
| - | - | - | - |
| - | - | - | - |
| - | - | - | - |
| - | - | - | - |
| - | - | - | - |
| - | - | - | - |
| - | - | - | - |
| - | - | - | - |
| - | - | - | - |
| - | - | - | - |
| - | - | - | - |
| - | - | - | - |
| - | - | - | - |
| - | - | - | - |
| - | - | - | - |
| - | - | - | - |

**78. ПОГОЛОВЬЕ СЕЛЬКОХОЗЯЙСТВЕННЫХ ЖИВОТНЫХ В КРЕСТЬЯНСКИХ (ФЕРМЕРСКИХ)
ХОЗЯЙСТВАХ И У ИНДИВИДУАЛЬНЫХ ПРЕДПРИНИМАТЕЛЕЙ**
(на 1 июля 2016 года; голов)

Таблица 78

| | Крестьян- ские (фер- мерские) хозяйства и индиви- дуальные предпри- ниматели | в том числе | | | индиви- дуальные предпри- ниматели |
|---|---|--|-----------------------|--|---|
| | | крестьян- ские (фер- мерские) хозяйства | из них | | |
| | | | юридиче- ские лица | главы крестьян- ских (фер- мерских) хозяйств | |
| Крупный рогатый скот- всего | 4124 | 3951 | - | 3951 | 173 |
| Молочный и мясной крупный рогатый скот | 4124 | 3951 | - | 3951 | 173 |
| в том числе: | | | | | |
| взрослое поголовье | 1959 | 1847 | - | 1847 | 112 |
| из него коровы | 1882 | 1784 | - | 1784 | 98 |
| молодняк (кроме телят до 1 года) | 1372 | 1327 | - | 1327 | 45 |
| телята (до 1 года) | 793 | 777 | - | 777 | 16 |
| Молочный крупный рогатый скот | 3166 | 3013 | - | 3013 | 153 |
| в том числе: | | | | | |
| взрослое поголовье | 1774 | 1662 | - | 1662 | 112 |
| из него коровы | 1707 | 1609 | - | 1609 | 98 |
| молодняк (кроме телят до 1 года) | 783 | 758 | - | 758 | 25 |
| из него нетели | 397 | 372 | - | 372 | 25 |
| телята (до 1 года) | 609 | 593 | - | 593 | 16 |
| Мясной крупный рогатый скот | 958 | 938 | - | 938 | ... |
| в том числе: | | | | | |
| взрослое поголовье | 185 | 185 | - | 185 | - |
| из него коровы | 175 | 175 | - | 175 | - |
| молодняк (кроме телят до 1 года) | 589 | 569 | - | 569 | ... |
| телята (до 1 года) | 184 | 184 | - | 184 | - |
| Волы | - | - | - | - | - |
| из общего поголовья крупного рогатого скота: | | | | | |
| буйволы | - | - | - | - | - |
| яки | - | - | - | - | - |
| Свины | 2091 | 755 | - | 755 | ... |
| в том числе: | | | | | |
| взрослое поголовье | 1275 | 288 | - | 288 | ... |
| в том числе основного стада | 623 | 274 | - | 274 | ... |
| из него свиноматки основные | 378 | 130 | - | 130 | ... |

| | Крестьянские (фермерские) хозяйства и индивидуальные предприниматели | в том числе | | | индивидуальные предприниматели |
|---|--|-------------------------------------|------------------|--|--------------------------------|
| | | крестьянские (фермерские) хозяйства | из них | | |
| | | | юридические лица | главы крестьянских (фермерских) хозяйств | |
| молодняк | 816 | 467 | - | 467 | ... |
| из него: | | | | | |
| молодняк старше 4 месяцев на откорме | 334 | 95 | - | 95 | ... |
| поросята до 4 месяцев | 258 | 148 | - | 148 | ... |
| Овцы и козы - всего | 12132 | 10782 | - | 10782 | 1350 |
| Овцы | 11752 | 10460 | - | 10460 | 1292 |
| в том числе: | | | | | |
| взрослое поголовье | 7452 | 7044 | - | 7044 | 408 |
| из него овцематки и ярки старше 1 года | 4390 | 4027 | - | 4027 | 363 |
| молодняк | 4300 | 3416 | - | 3416 | 884 |
| из общего поголовья овец: | | | | | |
| овцы тонкорунных пород | 294 | 24 | - | 24 | ... |
| овцы полутонкорунных пород | 1350 | ... | - | ... | ... |
| овцы полугрубошерстных пород | 1972 | 1842 | - | 1842 | ... |
| овцы грубошерстных пород (без каракульских и смушковых) | 8096 | 7974 | - | 7974 | 122 |
| овцы каракульских и смушковых пород | ... | ... | - | ... | - |
| Козы | 380 | 322 | - | 322 | ... |
| в том числе: | | | | | |
| взрослое поголовье | 353 | 305 | - | 305 | ... |
| из него козomatки и козочки старше 1 года | 231 | 191 | - | 191 | ... |
| молодняк | 27 | 17 | - | 17 | ... |
| Птица - всего | 160948 | 160846 | - | 160846 | ... |
| Птица сельскохозяйственная - всего | 160648 | 160546 | - | 160546 | ... |
| в том числе: | | | | | |
| куры - всего | 156955 | 156893 | - | 156893 | ... |
| из них: | | | | | |
| куры-несушки | 4898 | 4868 | - | 4868 | ... |
| петухи | 265 | 263 | - | 263 | ... |
| молодняк кур (всех возрастов) | 151792 | 151762 | - | 151762 | ... |

| | Крестьянские (фермерские) хозяйства и индивидуальные предприниматели | в том числе | | | индивидуальные предприниматели |
|--|--|-------------------------------------|------------------|--|--------------------------------|
| | | крестьянские (фермерские) хозяйства | из них | | |
| | | | юридические лица | главы крестьянских (фермерских) хозяйств | |
| куры яичных пород | 4779 | 4779 | - | 4779 | - |
| из них: | | | | | |
| куры-несушки | 4143 | 4143 | - | 4143 | - |
| из них промышленного стада | ... | ... | - | ... | - |
| петухи | 107 | 107 | - | 107 | - |
| молодняк кур (всех возрастов) | 529 | 529 | - | 529 | - |
| куры мясных и мясо-яичных пород | 152176 | 152114 | - | 152114 | ... |
| из них: | | | | | |
| куры-несушки | 755 | 725 | - | 725 | ... |
| петухи | 158 | 156 | - | 156 | ... |
| молодняк кур (всех возрастов) | 151263 | 151233 | - | 151233 | ... |
| из них бройлеры | 150263 | 150263 | - | 150263 | - |
| утки | 693 | 653 | - | 653 | ... |
| гуси | 560 | 560 | - | 560 | - |
| индейки | 2415 | 2415 | - | 2415 | - |
| цесарки | ... | ... | - | ... | - |
| Прочие виды птицы - всего | ... | ... | - | ... | - |
| перепелки | ... | ... | - | ... | - |
| фазаны | - | - | - | - | - |
| страусы | - | - | - | - | - |
| Лошади | 602 | 596 | - | 596 | 6 |
| в том числе: | | | | | |
| взрослое поголовье | 464 | 458 | - | 458 | 6 |
| из него кобылы | 240 | 238 | - | 238 | ... |
| молодняк | 138 | 138 | - | 138 | - |
| из общего поголовья лошадей - рабочие лошади | 43 | 39 | - | 39 | ... |
| Ослы | - | - | - | - | - |
| Мулы и лошаки | ... | ... | - | ... | - |
| Олени северные | - | - | - | - | - |
| в том числе: | | | | | |
| взрослое поголовье | - | - | - | - | - |

| | Крестьянские (фермерские) хозяйства и индивидуальные предприниматели | в том числе | | | индивидуальные предприниматели |
|---|--|-------------------------------------|------------------|--|--------------------------------|
| | | крестьянские (фермерские) хозяйства | из них | | |
| | | | юридические лица | главы крестьянских (фермерских) хозяйств | |
| молодняк (всех возрастов) | - | - | - | - | - |
| из общего поголовья оленей - ездовые олени | - | - | - | - | - |
| Олени пятнистые | - | - | - | - | - |
| в том числе: | | | | | |
| взрослое поголовье | - | - | - | - | - |
| молодняк (всех возрастов) | - | - | - | - | - |
| Маралы | - | - | - | - | - |
| в том числе: | | | | | |
| взрослое поголовье | - | - | - | - | - |
| молодняк (всех возрастов) | - | - | - | - | - |
| Верблюды | - | - | - | - | - |
| в том числе: | | | | | |
| взрослое поголовье | - | - | - | - | - |
| из него верблюдицы | - | - | - | - | - |
| молодняк (всех возрастов) | - | - | - | - | - |
| Кролики домашние | 309 | 309 | - | 309 | - |
| Звери пушные (клеточного разведения) | | | | | |
| Лисицы | - | - | - | - | - |
| Песцы | - | - | - | - | - |
| Норки | - | - | - | - | - |
| Нутрии | - | - | - | - | - |
| Соболи | - | - | - | - | - |
| Бобры | - | - | - | - | - |
| Ондатры | - | - | - | - | - |
| Хори | - | - | - | - | - |
| Пчелы медоносные (семьи), шт. | 785 | 785 | - | 785 | - |

79. ПОГОЛОВЬЕ СЕЛЬКОХОЗЯЙСТВЕННЫХ

(на 1 июля)

| | Хозяйства населения | личные подсобные и другие индивидуальные хозяйства граждан | |
|---|---------------------|--|------------------|
| | | личные подсобные | личные подсобные |
| Крупный рогатый скот - всего | 35638 | 35598 | 34607 |
| Молочный и мясной крупный рогатый скот | 35629 | 35589 | 34598 |
| в том числе: | | | |
| взрослое поголовье | 23656 | 23630 | 23393 |
| из него коровы | 19626 | 19602 | 19407 |
| молодняк (кроме телят до 1 года) | 5491 | 5485 | 5092 |
| телята (до 1 года) | 6482 | 6474 | 6113 |
| Молочный крупный рогатый скот | 33447 | 33407 | 32446 |
| в том числе: | | | |
| взрослое поголовье | 23144 | 23118 | 22904 |
| из него коровы | 19389 | 19365 | 19184 |
| молодняк (кроме телят до 1 года) | 4661 | 4655 | 4266 |
| из него нетели | 1479 | 1479 | 1419 |
| телята (до 1 года) | 5642 | 5634 | 5276 |
| Мясной крупный рогатый скот | 2182 | 2182 | 2152 |
| в том числе: | | | |
| взрослое поголовье | 512 | 512 | 489 |
| из него коровы | 237 | 237 | 223 |
| молодняк (кроме телят до 1 года) | 830 | 830 | 826 |
| телята (до 1 года) | 840 | 840 | 837 |
| Волы | 9 | 9 | 9 |
| из общего поголовья крупного рогатого скота: | | | |
| буйволы | - | - | - |
| яки | - | - | - |
| Свины | 7929 | 7928 | 7771 |
| в том числе: | | | |
| взрослое поголовье | 2621 | 2621 | 2562 |
| из него свиноматки основные | 665 | 665 | 647 |
| молодняк | 5308 | 5307 | 5209 |
| из него: | | | |
| молодняк старше 4 месяцев на откорме | 3691 | 3690 | 3623 |
| поросята до 4 месяцев | 1617 | 1617 | 1586 |
| Овцы и козы - всего | 31262 | 31091 | 30770 |
| Овцы | 26937 | 26916 | 26796 |
| в том числе: | | | |
| взрослое поголовье | 17116 | 17098 | 17026 |
| из него овцематки и ярки старше 1 года | 12852 | 12837 | 12815 |
| молодняк | 9821 | 9818 | 9770 |
| Козы | 4325 | 4175 | 3974 |
| в том числе: | | | |
| взрослое поголовье | 2796 | 2671 | 2509 |
| из него козоматки и козочки старше 1 года | 1904 | 1801 | 1748 |
| молодняк | 1529 | 1504 | 1465 |

ЖИВОТНЫХ В ХОЗЯЙСТВАХ НАСЕЛЕНИЯ

2016 года; голов)

Таблица 79

| в том числе | | | | | |
|---|---|---|--|--------------------|--------|
| из них хозяйства | | | некоммерческие объединения граждан | из них | |
| граждан, имеющих земельные участки для индивидуального жилищного строительства ¹⁾ | граждан, имеющих земельные участки (садовые, огородные, дачные и другие), не входящие в объединение | граждан, не имеющих земли, но имеющих сельскохо- зяйственных животных | | садовод- ческие | дачные |
| 991 | - | - | 40 | ... | 21 |
| 991 | - | - | 40 | ... | 21 |
| 237 | - | - | 26 | ... | 13 |
| 195 | - | - | 24 | ... | 13 |
| 393 | - | - | 6 | ... | 4 |
| 361 | - | - | 8 | ... | 4 |
| 961 | - | - | 40 | ... | 21 |
| 214 | - | - | 26 | ... | 13 |
| 181 | - | - | 24 | ... | 13 |
| 389 | - | - | 6 | ... | 4 |
| 60 | - | - | - | - | - |
| 358 | - | - | 8 | ... | 4 |
| 30 | - | - | - | - | - |
| 23 | - | - | - | - | - |
| 14 | - | - | - | - | - |
| ... | - | - | - | - | - |
| ... | - | - | - | - | - |
| - | - | - | - | - | - |
| - | - | - | - | - | - |
| - | - | - | - | - | - |
| 157 | - | - | ... | - | ... |
| 59 | - | - | - | - | - |
| 18 | - | - | - | - | - |
| 98 | - | - | ... | - | ... |
| 67 | - | - | ... | - | ... |
| 31 | - | - | - | - | - |
| 321 | - | - | 171 | ... | 96 |
| 120 | - | - | ... | - | ... |
| 72 | - | - | ... | - | ... |
| ... | - | - | ... | - | ... |
| 48 | - | - | ... | - | ... |
| 201 | - | - | 150 | ... | 75 |
| 162 | - | - | 125 | ... | 60 |
| 53 | - | - | 103 | ... | 48 |
| 39 | - | - | 25 | ... | 15 |

| | Хозяйства населения | личное подсобное и другие индивидуальные хозяйства граждан | |
|--|---------------------|--|------------------|
| | | личное подсобное | личное подсобное |
| Птица - всего | 898586 | 896147 | 856137 |
| Птица сельскохозяйственная - всего | 894555 | 892141 | 853475 |
| в том числе: | | | |
| куры - всего | 696266 | 694349 | 661281 |
| из них: | | | |
| куры-несушки | 367043 | 365616 | 341788 |
| петухи | 36027 | 35902 | 33720 |
| молодняк кур (всех возрастов) | 293196 | 292831 | 285773 |
| куры яичных пород | 398735 | 397003 | 376775 |
| из них: | | | |
| куры-несушки | 277076 | 275747 | 259630 |
| петухи | 26854 | 26741 | 25262 |
| молодняк кур (всех возрастов) | 94805 | 94515 | 91883 |
| куры мясных и мясо-яичных пород | 297531 | 297346 | 284506 |
| из них: | | | |
| куры-несушки | 89967 | 89869 | 82158 |
| петухи | 9173 | 9161 | 8458 |
| молодняк кур (всех возрастов) | 198391 | 198316 | 193890 |
| из них бройлеры | 126689 | 126679 | 125198 |
| утки | 119948 | 119630 | 116521 |
| гуси | 31009 | 30853 | 29968 |
| индейки | 45987 | 45964 | 45125 |
| цесарки | 1345 | 1345 | 580 |
| Прочие виды птицы - всего | 4031 | 4006 | 2662 |
| перепелки | 3947 | 3932 | 2628 |
| фазаны | 82 | 72 | 32 |
| страусы | ... | ... | ... |
| Лошади | 963 | 961 | 956 |
| в том числе: | | | |
| взрослое поголовье | 751 | 749 | 744 |
| из него кобылы | 470 | 468 | 467 |
| молодняк | 212 | 212 | 212 |
| из общего поголовья лошадей - рабочие лошади | 205 | 204 | 204 |
| Ослы | 12 | 10 | 10 |
| Мулы и лошаки | ... | ... | ... |
| Олени северные | - | - | - |
| в том числе: | | | |
| взрослое поголовье | - | - | - |
| молодняк (всех возрастов) | - | - | - |
| из общего поголовья оленей - ездовые олени | - | - | - |
| Олени пятнистые | - | - | - |
| в том числе: | | | |
| взрослое поголовье | - | - | - |
| молодняк (всех возрастов) | - | - | - |
| Маралы | - | - | - |
| в том числе: | | | |
| взрослое поголовье | - | - | - |
| молодняк (всех возрастов) | - | - | - |

| В том числе | | | | | |
|---|---|---|--|--------------------|--------|
| из них хозяйства | | | некоммерческие объединения граждан | из них | |
| граждан, имеющих земельные участки для индивидуального жилищного строительства ¹⁾ | граждан, имеющих земельные участки (садовые, огородные, дачные и другие), не входящие в объединение | граждан, не имеющих земли, но имеющих сельскохо- зяйственных животных | | садовод- ческие | дачные |
| 40010 | - | - | 2439 | 1299 | 1140 |
| 38666 | - | - | 2414 | 1284 | 1130 |
| 33068 | - | - | 1917 | 1129 | 788 |
| 23828 | - | - | 1427 | 777 | 650 |
| 2182 | - | - | 125 | 82 | 43 |
| 7058 | - | - | 365 | 270 | 95 |
| 20228 | - | - | 1732 | 1041 | 691 |
| 16117 | - | - | 1329 | 767 | 562 |
| 1479 | - | - | 113 | 79 | 34 |
| 2632 | - | - | 290 | 195 | 95 |
| 12840 | - | - | 185 | 88 | 97 |
| 7711 | - | - | 98 | ... | 88 |
| 703 | - | - | 12 | ... | 9 |
| 4426 | - | - | 75 | 75 | - |
| 1481 | - | - | ... | ... | - |
| 3109 | - | - | 318 | 110 | 208 |
| 885 | - | - | 156 | 33 | 123 |
| 839 | - | - | 23 | ... | ... |
| 765 | - | - | - | - | - |
| 1344 | - | - | 25 | ... | ... |
| 1304 | - | - | ... | ... | - |
| ... | - | - | ... | - | ... |
| - | - | - | - | - | - |
| 5 | - | - | ... | ... | - |
| 5 | - | - | ... | ... | - |
| ... | - | - | ... | ... | - |
| - | - | - | - | - | - |
| - | - | - | ... | ... | - |
| - | - | - | ... | ... | - |
| - | - | - | - | - | - |
| - | - | - | - | - | - |
| - | - | - | - | - | - |
| - | - | - | - | - | - |
| - | - | - | - | - | - |
| - | - | - | - | - | - |
| - | - | - | - | - | - |
| - | - | - | - | - | - |
| - | - | - | - | - | - |

| | Хозяйства населения | личное подсобное и другие индивидуальные хозяйства граждан | |
|---|---------------------|--|------------------|
| | | личное подсобное | личное подсобное |
| Верблюды | - | - | - |
| в том числе: | | | |
| взрослое поголовье | - | - | - |
| из него верблюдицы | - | - | - |
| молодняк (всех возрастов) | - | - | - |
| Кролики домашние | 28347 | 28157 | 26619 |
| Звери пушные (клеточного разведения) | | | |
| Лисицы | ... | ... | ... |
| Песцы | - | - | - |
| Норки | ... | ... | ... |
| Нутрии | 3464 | 3464 | 3324 |
| Соболи | ... | ... | ... |
| Бобры | - | - | - |
| Ондатры | - | - | - |
| Хори | ... | ... | ... |
| Пчелы медоносные (семьи), шт. | 12431 | 12207 | 11782 |

¹⁾Хозяйства граждан, имеющие земельные участки площадью 4 и более соток и занимающиеся сельскохозяйственным производством.

| В том числе | | | | | |
|---|---|---|--|--------------------|--------|
| из них хозяйства | | | некоммерческие объединения граждан | из них | |
| граждан, имеющих земельные участки для индивидуального жилищного строительства ¹⁾ | граждан, имеющих земельные участки (садовые, огородные, дачные и другие), не входящие в объединение | граждан, не имеющих земли, но имеющих сельскохо- зяйственных животных | | садовод- ческие | дачные |
| - | - | - | - | - | - |
| - | - | - | - | - | - |
| - | - | - | - | - | - |
| - | - | - | - | - | - |
| 1538 | - | - | 190 | 82 | 108 |
| - | - | - | - | - | - |
| - | - | - | - | - | - |
| - | - | - | - | - | - |
| 140 | - | - | - | - | - |
| - | - | - | - | - | - |
| - | - | - | - | - | - |
| - | - | - | - | - | - |
| - | - | - | ... | - | ... |
| 425 | - | - | 224 | 75 | 149 |

80. ПОГОЛОВЬЕ СЕЛЬКОХОЗЯЙСТВЕННЫХ ЖИВОТНЫХ
ХОЗЯЙСТВАХ ГРАЖДАН

(на 1 июля)

| | Личные подсобные и другие индивидуальные хозяйства граждан | личные подсобные |
|---|---|---------------------|
| | | |
| Крупный рогатый скот - всего | 33671 | 33671 |
| Молочный и мясной крупный рогатый скот | 33671 | 33671 |
| в том числе: | | |
| взрослое поголовье | 22872 | 22872 |
| из него коровы | 18976 | 18976 |
| молодняк (кроме телят до 1 года) | 4878 | 4878 |
| телята (до 1 года) | 5921 | 5921 |
| Молочный крупный рогатый скот | 31712 | 31712 |
| в том числе: | | |
| взрослое поголовье | 22445 | 22445 |
| из него коровы | 18783 | 18783 |
| молодняк (кроме телят до 1 года) | 4110 | 4110 |
| из него нетели | 1387 | 1387 |
| телята (до 1 года) | 5157 | 5157 |
| Мясной крупный рогатый скот | 1959 | 1959 |
| в том числе: | | |
| взрослое поголовье | 427 | 427 |
| из него коровы | 193 | 193 |
| молодняк (кроме телят до 1 года) | 768 | 768 |
| телята (до 1 года) | 764 | 764 |
| Волы | - | - |
| из общего поголовья крупного рогатого скота: | | |
| буйволы | - | - |
| яки | - | - |
| Свиньи | 7444 | 7444 |
| в том числе: | | |
| взрослое поголовье | 2370 | 2370 |
| из него свиноматки основные | 618 | 618 |
| молодняк | 5074 | 5074 |
| из него: | | |
| молодняк старше 4 месяцев на откорме | 3526 | 3526 |
| поросята до 4 месяцев | 1548 | 1548 |
| Овцы и козы - всего | 29648 | 29648 |
| Овцы | 26274 | 26274 |
| в том числе: | | |
| взрослое поголовье | 16646 | 16646 |
| из него овцематки и ярки старше 1 года | 12699 | 12699 |
| молодняк | 9628 | 9628 |
| Козы | 3374 | 3374 |
| в том числе: | | |
| взрослое поголовье | 2068 | 2068 |

**В ЛИЧНЫХ ПОДСОБНЫХ И ДРУГИХ ИНДИВИДУАЛЬНЫХ
В СЕЛЬСКИХ ПОСЕЛЕНИЯХ**

2016 года; голов)

Таблица 80

| в том числе хозяйства | | | Поголовье сельскохозяйственных животных в хозяйствах граждан сельских поселений, в процентах от общего поголовья соответствующего вида в хозяйствах граждан |
|--|--|--|--|
| граждан, имеющих земельные участки для индивидуального жилищного строительства ¹⁾ | граждан, имеющих земельные участки (садовые, огородные, дачные и другие), не входящие в объединение | граждан, не имеющих земли, но имеющих сельскохозяйственных животных | |
| - | - | - | 94,6 |
| - | - | - | 94,6 |
| - | - | - | 96,8 |
| - | - | - | 96,8 |
| - | - | - | 88,9 |
| - | - | - | 91,5 |
| - | - | - | 94,9 |
| - | - | - | 97,1 |
| - | - | - | 97,0 |
| - | - | - | 88,3 |
| - | - | - | 93,8 |
| - | - | - | 91,5 |
| - | - | - | 89,8 |
| - | - | - | 83,4 |
| - | - | - | 81,4 |
| - | - | - | 92,5 |
| - | - | - | 91,0 |
| - | - | - | - |
| - | - | - | - |
| - | - | - | 93,9 |
| - | - | - | 90,4 |
| - | - | - | 92,9 |
| - | - | - | 95,6 |
| - | - | - | 95,6 |
| - | - | - | 95,7 |
| - | - | - | 95,4 |
| - | - | - | 97,6 |
| - | - | - | 97,4 |
| - | - | - | 98,9 |
| - | - | - | 98,1 |
| - | - | - | 80,8 |
| - | - | - | 77,4 |

| | Личные подсобные и другие индивидуальные хозяйства граждан | личные подсобные |
|--|---|---------------------|
| | | |
| из него козوماتки и козочки старше 1 года | 1449 | 1449 |
| молодняк | 1306 | 1306 |
| Птица - всего | 818132 | 818132 |
| Птица сельскохозяйственная - всего | 815690 | 815690 |
| в том числе: | | |
| куры - всего | 631941 | 631941 |
| из них: | | |
| куры-несушки | 320708 | 320708 |
| петухи | 31805 | 31805 |
| молодняк кур (всех возрастов) | 279428 | 279428 |
| куры яичных пород | 357422 | 357422 |
| из них: | | |
| куры-несушки | 244949 | 244949 |
| петухи | 23795 | 23795 |
| молодняк кур (всех возрастов) | 88678 | 88678 |
| куры мясных и мясо-яичных пород | 274519 | 274519 |
| из них: | | |
| куры-несушки | 75759 | 75759 |
| петухи | 8010 | 8010 |
| молодняк кур (всех возрастов) | 190750 | 190750 |
| из них бройлеры | 124320 | 124320 |
| утки | 110594 | 110594 |
| гуси | 28055 | 28055 |
| индейки | 44544 | 44544 |
| цесарки | 556 | 556 |
| Прочие виды птицы - всего | 2442 | 2442 |
| перепелки | 2408 | 2408 |
| фазаны | 32 | 32 |
| страусы | ... | ... |
| Лошади | 943 | 943 |
| в том числе: | | |
| взрослое поголовье | 734 | 734 |
| из него кобылы | 459 | 459 |
| молодняк | 209 | 209 |
| из общего поголовья лошадей - рабочие лошади | 203 | 203 |
| Ослы | 10 | 10 |
| Мулы и лошаки | ... | ... |
| Олени северные | - | - |
| в том числе: | | |
| взрослое поголовье | - | - |
| молодняк (всех возрастов) | - | - |
| из общего поголовья оленей - ездовые олени | - | - |
| Олени пятнистые | - | - |
| в том числе: | | |
| взрослое поголовье | - | - |
| молодняк (всех возрастов) | - | - |

| в том числе хозяйства | | | Поголовье сельскохозяйственных животных в хозяйствах граждан сельских поселений, в процентах от общего поголовья соответствующего вида в хозяйствах граждан |
|--|--|--|--|
| граждан, имеющих земельные участки для индивидуального жилищного строительства ¹⁾ | граждан, имеющих земельные участки (садовые, огородные, дачные и другие), не входящие в объединение | граждан, не имеющих земли, но имеющих сельскохозяйственных животных | |
| - | - | - | 80,5 |
| - | - | - | 86,8 |
| - | - | - | 91,3 |
| - | - | - | 91,4 |
| - | - | - | 91,0 |
| - | - | - | 87,7 |
| - | - | - | 88,6 |
| - | - | - | 95,4 |
| - | - | - | 90,0 |
| - | - | - | 88,8 |
| - | - | - | 89,0 |
| - | - | - | 93,8 |
| - | - | - | 92,3 |
| - | - | - | 84,3 |
| - | - | - | 87,4 |
| - | - | - | 96,2 |
| - | - | - | 98,1 |
| - | - | - | 92,4 |
| - | - | - | 90,9 |
| - | - | - | 96,9 |
| - | - | - | 41,3 |
| - | - | - | 61,0 |
| - | - | - | 61,2 |
| - | - | - | 44,4 |
| - | - | - | ... |
| - | - | - | 98,1 |
| - | - | - | 98,0 |
| - | - | - | 98,1 |
| - | - | - | 98,6 |
| - | - | - | 99,5 |
| - | - | - | 100,0 |
| - | - | - | ... |
| - | - | - | - |
| - | - | - | - |
| - | - | - | - |
| - | - | - | - |
| - | - | - | - |
| - | - | - | - |
| - | - | - | - |

| | Личные подсобные и другие индивидуальные хозяйства граждан | личные подсобные |
|---|--|------------------|
| | | |
| Маралы | - | - |
| в том числе: | | |
| взрослое поголовье | - | - |
| молодняк (всех возрастов) | - | - |
| Верблюды | - | - |
| в том числе: | | |
| взрослое поголовье | - | - |
| из него верблюдицы | - | - |
| молодняк (всех возрастов) | - | - |
| Кролики домашние | 24860 | 24860 |
| Звери пушные (клеточного разведения) | | |
| Лисицы | ... | ... |
| Песцы | - | - |
| Норки | ... | ... |
| Нутрии | 3160 | 3160 |
| Соболи | ... | ... |
| Бобры | - | - |
| Ондатры | - | - |
| Хори | ... | ... |
| Пчелы медоносные (семьи), шт. | 10423 | 10423 |

¹⁾Хозяйства граждан, имеющие земельные участки площадью 4 и более соток и занимающиеся сельскохозяйственным производством.

| в том числе хозяйства | | | Поголовье сельскохозяйственных животных в хозяйствах граждан сельских поселений, в процентах от общего поголовья соответствующего вида в хозяйствах граждан |
|--|--|--|--|
| граждан, имеющих земельные участки для индивидуального жилищного строительства ¹⁾ | граждан, имеющих земельные участки (садовые, огородные, дачные и другие), не входящие в объединение | граждан, не имеющих земли, но имеющих сельскохозяйственных животных | |
| - | - | - | - |
| - | - | - | - |
| - | - | - | - |
| - | - | - | - |
| - | - | - | - |
| - | - | - | - |
| - | - | - | 88,3 |
| - | - | - | ... |
| - | - | - | - |
| - | - | - | ... |
| - | - | - | 91,2 |
| - | - | - | ... |
| - | - | - | - |
| - | - | - | - |
| - | - | - | ... |
| - | - | - | 85,4 |

81. ПОГОЛОВЬЕ СЕЛЬКОХОЗЯЙСТВЕННЫХ ЖИВОТНЫХ В ЛИЧНЫХ
В ГОРОДСКИХ ОКРУГАХ И

(на 1 июля)

| | Личные подсобные и другие индивидуальные хозяйства граждан | личные подсобные |
|---|---|---------------------|
| | | |
| Крупный рогатый скот - всего | 1927 | 936 |
| Молочный и мясной крупный рогатый скот | 1918 | 927 |
| в том числе: | | |
| взрослое поголовье | 758 | 521 |
| из него коровы | 626 | 431 |
| молодняк (кроме телят до 1 года) | 607 | 214 |
| телята (до 1 года) | 553 | 192 |
| Молочный крупный рогатый скот | 1695 | 734 |
| в том числе: | | |
| взрослое поголовье | 673 | 459 |
| из него коровы | 582 | 401 |
| молодняк (кроме телят до 1 года) | 545 | 156 |
| из него нетели | 92 | 32 |
| телята (до 1 года) | 477 | 119 |
| Мясной крупный рогатый скот | 223 | 193 |
| в том числе: | | |
| взрослое поголовье | 85 | 62 |
| из него коровы | 44 | 30 |
| молодняк (кроме телят до 1 года) | 62 | 58 |
| телята (до 1 года) | 76 | 73 |
| Волы | 9 | 9 |
| из общего поголовья крупного рогатого скота: | | |
| буйволы | - | - |
| яки | - | - |
| Свиньи | 484 | 327 |
| в том числе: | | |
| взрослое поголовье | 251 | 192 |
| из него свиноматки основные | 47 | 29 |
| молодняк | 233 | 135 |
| из него: | | |
| молодняк старше 4 месяцев на откорме | 164 | 97 |
| поросята до 4 месяцев | 69 | 38 |
| Овцы и козы - всего | 1443 | 1122 |
| Овцы | 642 | 522 |
| в том числе: | | |
| взрослое поголовье | 452 | 380 |
| из него овцематки и ярки старше 1 года | 138 | 116 |
| молодняк | 190 | 142 |
| Козы | 801 | 600 |
| в том числе: | | |
| взрослое поголовье | 603 | 441 |

**ПОДСОБНЫХ И ДРУГИХ ИНДИВИДУАЛЬНЫХ ХОЗЯЙСТВАХ ГРАЖДАН
ГОРОДСКИХ ПОСЕЛЕНИЙ**

2016 года; голов)

Таблица 81

| в том числе хозяйства | | | Поголовье сельскохозяйственных животных в хозяйст-вах граждан в городских округах и городских поселениях, в процентах от общего поголовья соответ- ствующего вида в хозяйствах граждан |
|--|--|--|---|
| граждан, имеющих земельные участки для индивидуального жилищного строительства ¹⁾ | граждан, имеющих земельные участки (садовые, огородные, дачные и другие), не входящие в объединение | граждан, не имеющих земли, но имеющих сельскохозяйственных животных | |
| 991 | - | - | 5,4 |
| 991 | - | - | 5,4 |
| 237 | - | - | 3,2 |
| 195 | - | - | 3,2 |
| 393 | - | - | 11,1 |
| 361 | - | - | 8,5 |
| 961 | - | - | 5,1 |
| 214 | - | - | 2,9 |
| 181 | - | - | 3,0 |
| 389 | - | - | 11,7 |
| 60 | - | - | 6,2 |
| 358 | - | - | 8,5 |
| 30 | - | - | 10,2 |
| 23 | - | - | 16,6 |
| 14 | - | - | 18,6 |
| ... | - | - | 7,5 |
| ... | - | - | 9,0 |
| - | - | - | 100,0 |
| - | - | - | - |
| - | - | - | - |
| 157 | - | - | 6,1 |
| 59 | - | - | 9,6 |
| 18 | - | - | 7,1 |
| 98 | - | - | 4,4 |
| 67 | - | - | 4,4 |
| 31 | - | - | 4,3 |
| 321 | - | - | 4,6 |
| 120 | - | - | 2,4 |
| 72 | - | - | 2,6 |
| ... | - | - | 1,1 |
| 48 | - | - | 1,9 |
| 201 | - | - | 19,2 |
| 162 | - | - | 22,6 |

| | Личные подсобные и другие индивидуальные хозяйства граждан | личные подсобные |
|--|---|---------------------|
| | | |
| из него козوماتки и козочки старше 1 года | 352 | 299 |
| молодняк | 198 | 159 |
| Птица - всего | 78015 | 38005 |
| Птица сельскохозяйственная - всего | 76451 | 37785 |
| в том числе: | | |
| куры - всего | 62408 | 29340 |
| из них: | | |
| куры-несушки | 44908 | 21080 |
| петухи | 4097 | 1915 |
| молодняк кур (всех возрастов) | 13403 | 6345 |
| куры яичных пород | 39581 | 19353 |
| из них: | | |
| куры-несушки | 30798 | 14681 |
| петухи | 2946 | 1467 |
| молодняк кур (всех возрастов) | 5837 | 3205 |
| куры мясных и мясо-яичных пород | 22827 | 9987 |
| из них: | | |
| куры-несушки | 14110 | 6399 |
| петухи | 1151 | 448 |
| молодняк кур (всех возрастов) | 7566 | 3140 |
| из них бройлеры | 2359 | 878 |
| утки | 9036 | 5927 |
| гуси | 2798 | 1913 |
| индейки | 1420 | 581 |
| цесарки | 789 | 24 |
| Прочие виды птицы - всего | 1564 | 220 |
| перепелки | 1524 | 220 |
| фазаны | ... | - |
| страусы | - | - |
| Лошади | 18 | 13 |
| в том числе: | | |
| взрослое поголовье | 15 | 10 |
| из него кобылы | 9 | 8 |
| молодняк | 3 | 3 |
| из общего поголовья лошадей - рабочие лошади | ... | ... |
| Ослы | - | - |
| Мулы и лошаки | - | - |
| Олени северные | - | - |
| в том числе: | | |
| взрослое поголовье | - | - |
| молодняк (всех возрастов) | - | - |
| из общего поголовья оленей - ездовые олени | - | - |
| Олени пятнистые | - | - |
| в том числе: | | |
| взрослое поголовье | - | - |
| молодняк (всех возрастов) | - | - |

| в том числе хозяйства | | | Поголовье сельскохозяйственных животных в хозяйст-вах граждан в городских округах и городских поселениях, в процентах от общего поголовья соответ- ствующего вида в хозяйствах граждан |
|--|--|--|---|
| граждан, имеющих земельные участки для индивидуального жилищного строительства ¹⁾ | граждан, имеющих земельные участки (садовые, огородные, дачные и другие), не входящие в объединение | граждан, не имеющих земли, но имеющих сельскохозяйственных животных | |
| 53 | - | - | 19,5 |
| 39 | - | - | 13,2 |
| 40010 | - | - | 8,7 |
| 38666 | - | - | 8,6 |
| 33068 | - | - | 9,0 |
| 23828 | - | - | 12,3 |
| 2182 | - | - | 11,4 |
| 7058 | - | - | 4,6 |
| 20228 | - | - | 10,0 |
| 16117 | - | - | 11,2 |
| 1479 | - | - | 11,0 |
| 2632 | - | - | 6,2 |
| 12840 | - | - | 7,7 |
| 7711 | - | - | 15,7 |
| 703 | - | - | 12,6 |
| 4426 | - | - | 3,8 |
| 1481 | - | - | 1,9 |
| 3109 | - | - | 7,6 |
| 885 | - | - | 9,1 |
| 839 | - | - | 3,1 |
| 765 | - | - | 58,7 |
| 1344 | - | - | 39,0 |
| 1304 | - | - | 38,8 |
| ... | - | - | ... |
| - | - | - | - |
| 5 | - | - | 1,9 |
| 5 | - | - | 2,0 |
| ... | - | - | 1,9 |
| - | - | - | 1,4 |
| - | - | - | ... |
| - | - | - | - |
| - | - | - | - |
| - | - | - | - |
| - | - | - | - |
| - | - | - | - |
| - | - | - | - |
| - | - | - | - |
| - | - | - | - |

| | Личные подсобные и другие индивидуальные хозяйства граждан | личные подсобные |
|---|---|---------------------|
| | | |
| Маралы | - | - |
| в том числе: | | |
| взрослое поголовье | - | - |
| молодняк (всех возрастов) | - | - |
| Верблюды | - | - |
| в том числе: | | |
| взрослое поголовье | - | - |
| из него верблюдицы | - | - |
| молодняк (всех возрастов) | - | - |
| Кролики домашние | 3297 | 1759 |
| Звери пушные (клеточного разведения) | | |
| Лисицы | - | - |
| Песцы | - | - |
| Норки | - | - |
| Нутрии | 304 | 164 |
| Соболи | - | - |
| Бобры | - | - |
| Ондатры | - | - |
| Хори | - | - |
| Пчелы медоносные (семьи), шт. | 1784 | 1359 |

¹⁾Хозяйства граждан, имеющие земельные участки площадью 4 и более соток и занимающиеся сельскохозяйственным производством.

| в том числе хозяйства | | | Поголовье сельскохозяйственных животных в хозяйст-вах граждан в городских округах и городских поселениях, в процентах от общего поголовья соответ- ствующего вида в хозяйствах граждан |
|--|--|--|---|
| граждан, имеющих земельные участки для индивидуального жилищного строительства ¹⁾ | граждан, имеющих земельные участки (садовые, огородные, дачные и другие), не входящие в объединение | граждан, не имеющих земли, но имеющих сельскохозяйственных животных | |
| - | - | - | - |
| - | - | - | - |
| - | - | - | - |
| - | - | - | - |
| - | - | - | - |
| - | - | - | - |
| 1538 | - | - | 11,7 |
| - | - | - | - |
| - | - | - | - |
| 140 | - | - | 8,8 |
| - | - | - | - |
| - | - | - | - |
| - | - | - | - |
| 425 | - | - | 14,6 |

82. СТРУКТУРА ПОГОЛОВЬЯ СЕЛЬКОХОЗЯЙСТВЕННЫХ
(на 1 июля 2016 года; в процентах от поголовья сельскохозяйственных)

| | Сельскохозяйственные организации | в том числе | | |
|---|----------------------------------|---|-------------------|--|
| | | сельскохозяйственные организации, не относящиеся к субъектам малого предпринимательства | малые предприятия | малые предприятия (без микропредприятий) |
| Крупный рогатый скот | 9,9 | 6,7 | 3,2 | 2,2 |
| Молочный и мясной крупный рогатый скот | 9,9 | 6,7 | 3,2 | 2,2 |
| в том числе: | | | | |
| взрослое поголовье | 5,8 | ... | 2,5 | 1,5 |
| из него коровы | 6,2 | ... | 2,2 | 1,5 |
| молодняк (кроме телят до 1 года) | 23,5 | 18,1 | 5,4 | 4,0 |
| телята (до 1 года) | 8,6 | ... | 3,2 | 2,5 |
| Молочный крупный рогатый скот | 7,9 | ... | 2,5 | 2,1 |
| в том числе: | | | | |
| взрослое поголовье | 5,1 | ... | 1,6 | 1,3 |
| из него коровы | 5,9 | ... | 1,8 | 1,5 |
| молодняк (кроме телят до 1 года) | 18,2 | ... | 6,1 | 5,0 |
| из него нетели | 8,8 | ... | 2,0 | 1,6 |
| телята (до 1 года) | 8,9 | ... | 2,7 | ... |
| Мясной крупный рогатый скот | 28,0 | ... | 9,1 | ... |
| в том числе: | | | | |
| взрослое поголовье | 26,7 | - | 26,7 | ... |
| из него коровы | ... | - | ... | - |
| молодняк (кроме телят до 1 года) | 38,8 | ... | 3,3 | ... |
| телята (до 1 года) | 6,3 | - | 6,3 | ... |
| Волы | - | - | - | - |
| из общего поголовья крупного рогатого скота: | | | | |
| буйволы | - | - | - | - |
| яки | - | - | - | - |
| Свиньи | 87,0 | ... | ... | ... |
| в том числе: | | | | |
| взрослое поголовье | 56,7 | ... | ... | ... |
| из него свиноматки основные | 79,4 | ... | ... | ... |
| молодняк | 91,0 | ... | ... | ... |
| из него: | | | | |
| молодняк старше 4 месяцев на откорме | 89,5 | ... | ... | ... |
| поросята до 4 месяцев | ... | ... | ... | ... |
| Овцы и козы - всего | 7,2 | ... | 5,4 | ... |
| Овцы | 8,0 | ... | 6,0 | ... |
| в том числе: | | | | |
| взрослое поголовье | 9,0 | ... | 7,0 | ... |
| из него овцематки и ярки старше 1 года | 6,9 | ... | 5,1 | ... |
| молодняк | 6,3 | ... | 4,3 | ... |
| Козы | - | - | - | - |

ЖИВОТНЫХ ПО КАТЕГОРИЯМ ХОЗЯЙСТВ

животных в хозяйствах всех категорий)

Таблица 82

| из них микро- предприятия | подсобные сельскохо- зяйственные предприятия несельскохо- зяйственных организаций | Крестьянские (фермерские) хозяйства и индивидуаль- ные предпри- ниматели | в том числе | | Хозяйства населения | в том числе |
|---------------------------------|---|---|---|---|------------------------|--|
| | | | крестьянские (фермерские) хозяйства | индиви- дуальные предпри- матели | | личные подсобные и другие индиви- дуальные хозяйства граждан |
| 1,0 | - | 9,3 | 9,0 | 0,4 | 80,7 | 80,6 |
| 1,0 | - | 9,3 | 9,0 | 0,4 | 80,7 | 80,6 |
| 1,0 | - | | 6,8 | 0,4 | 87,0 | 86,9 |
| 0,7 | - | 8,2 | 7,8 | 0,4 | 85,6 | 85,5 |
| 1,4 | - | 15,3 | 14,8 | 0,5 | 61,2 | 61,1 |
| 0,7 | - | 10,0 | 9,8 | 0,2 | 81,5 | 81,4 |
| 0,5 | - | 8,0 | 7,6 | 0,4 | 84,1 | 84,0 |
| 0,3 | - | 6,8 | 6,3 | 0,4 | 88,2 | 88,1 |
| 0,3 | - | 7,6 | 7,2 | 0,4 | 86,5 | 86,4 |
| ... | - | 11,8 | 11,4 | 0,4 | 70,1 | 70,0 |
| ... | - | 19,3 | 18,1 | 1,2 | 71,9 | 71,9 |
| ... | - | 8,9 | 8,6 | 0,2 | 82,2 | 82,1 |
| ... | - | 22,0 | 21,5 | ... | 50,0 | 50,0 |
| ... | - | 19,5 | 19,5 | - | 53,8 | 53,8 |
| ... | - | 34,0 | 34,0 | - | 46,1 | 46,1 |
| ... | - | 25,4 | 24,5 | ... | 35,8 | 35,8 |
| ... | - | 16,8 | 16,8 | - | 76,9 | 76,9 |
| - | - | - | - | - | 100,0 | 100,0 |
| - | - | - | - | - | - | - |
| - | - | - | - | - | - | - |
| ... | - | 2,7 | 1,0 | ... | 10,3 | 10,3 |
| ... | - | 14,2 | 3,2 | ... | 29,1 | 29,1 |
| ... | - | 7,5 | 2,6 | ... | 13,1 | 13,1 |
| ... | - | 1,2 | 0,7 | ... | 7,8 | 7,8 |
| ... | - | 0,9 | 0,2 | ... | 9,6 | 9,6 |
| - | - | 0,9 | 0,5 | ... | 5,4 | 5,4 |
| 4,2 | ... | 25,9 | 23,1 | 2,9 | 66,8 | 66,5 |
| 4,7 | ... | 27,9 | 24,9 | 3,1 | 64,0 | 64,0 |
| 5,7 | ... | 27,6 | 26,1 | 1,5 | 63,4 | 63,3 |
| 3,5 | - | 23,7 | 21,7 | 2,0 | 69,4 | 69,3 |
| 2,9 | - | 28,5 | 22,7 | 5,9 | 65,2 | 65,2 |
| - | - | 8,1 | 6,8 | ... | 91,9 | 88,7 |

| | Сельскохозяйственные организации | в том числе | | |
|--|----------------------------------|---|-------------------|--|
| | | сельскохозяйственные организации, не относящиеся к субъектам малого предпринимательства | малые предприятия | малые предприятия (без микропредприятий) |
| в том числе: | | | | |
| взрослое поголовье | - | - | - | - |
| из него козوماتки и козочки старше 1 года | - | - | - | - |
| молодняк | - | - | - | - |
| Птица - всего | 48,6 | ... | ... | - |
| Птица сельскохозяйственная - всего | ... | ... | ... | - |
| в том числе: | | | | |
| куры - всего | ... | ... | ... | - |
| из них: | | | | |
| куры-несушки | ... | ... | - | - |
| петухи | - | - | - | - |
| молодняк кур (всех возрастов) | ... | ... | ... | - |
| куры яичных пород | - | - | - | - |
| из них: | | | | |
| куры-несушки | - | - | - | - |
| петухи | - | - | - | - |
| молодняк кур (всех возрастов) | - | - | - | - |
| куры мясных и мясо-яичных пород | ... | ... | ... | - |
| из них: | | | | |
| куры-несушки | ... | ... | - | - |
| петухи | - | - | - | - |
| молодняк кур (всех возрастов) | ... | ... | ... | - |
| из них бройлеры | ... | - | ... | - |
| утки | - | - | - | - |
| гуси | - | - | - | - |
| индейки | - | - | - | - |
| цесарки | - | - | - | - |
| Прочие виды птицы - всего | ... | - | ... | - |
| перепелки | - | - | - | - |
| фазаны | ... | - | ... | - |
| страусы | - | - | - | - |
| Лошади | 14,9 | ... | 13,5 | 3,1 |
| в том числе: | | | | |
| взрослое поголовье | 14,4 | ... | 13,5 | 2,7 |
| из него кобылы | 18,0 | ... | 16,9 | 3,3 |
| молодняк | 16,9 | ... | 13,5 | ... |
| из общего поголовья лошадей - рабочие лошади | 7,8 | ... | 7,1 | 4,8 |
| Ослы | - | - | - | - |
| Мулы и лошаки | - | - | - | - |
| Олени северные | - | - | - | - |
| в том числе: | | | | |
| взрослое поголовье | - | - | - | - |
| молодняк (всех возрастов) | - | - | - | - |
| из общего поголовья оленей - ездовые олени | - | - | - | - |

| из них микро- предприятия | подсобные сельскохо- зяйственные предприятия несельскохо- зяйственных организаций | Крестьянские (фермерские) хозяйства и индивидуаль- ные предпри- ниматели | в том числе | | Хозяйства населения | в том числе личные подсобные и другие индиви- дуальные хозяйства граждан |
|---------------------------------|---|---|---|---|------------------------|---|
| | | | крестьянские (фермерские) хозяйства | индиви- дуальные предпри- матели | | |
| - | - | 11,2 | 9,7 | ... | 88,8 | 84,8 |
| - | - | 10,8 | 8,9 | ... | 89,2 | 84,4 |
| - | - | 1,7 | 1,1 | ... | 98,3 | 96,7 |
| ... | - | 7,8 | 7,8 | ... | 43,6 | 43,4 |
| ... | - | 7,8 | 7,8 | ... | 43,5 | 43,3 |
| ... | - | 8,5 | 8,4 | ... | 37,5 | 37,4 |
| - | - | 1,1 | 1,1 | ... | 82,6 | 82,3 |
| - | - | 0,7 | 0,7 | ... | 99,3 | 98,9 |
| ... | - | 11,0 | 11,0 | ... | 21,3 | 21,3 |
| - | - | 1,2 | 1,2 | - | 98,8 | 98,4 |
| - | - | 1,5 | 1,5 | - | 98,5 | 98,1 |
| - | - | 0,4 | 0,4 | - | 99,6 | 99,2 |
| - | - | 0,6 | 0,6 | - | 99,4 | 99,1 |
| ... | - | 10,5 | 10,5 | ... | 20,5 | 20,5 |
| - | - | 0,5 | 0,4 | ... | 55,2 | 55,1 |
| - | - | 1,7 | 1,7 | ... | 98,3 | 98,2 |
| ... | - | 11,8 | 11,8 | ... | 15,5 | 15,5 |
| ... | - | 43,9 | 43,9 | - | 37,0 | 37,0 |
| - | - | 0,6 | 0,5 | ... | 99,4 | 99,2 |
| - | - | 1,8 | 1,8 | - | 98,2 | 97,7 |
| - | - | 5,0 | 5,0 | - | 95,0 | 95,0 |
| - | - | ... | ... | - | 98,2 | 98,2 |
| ... | - | ... | ... | - | 87,6 | 87,1 |
| - | - | ... | ... | - | 92,9 | 92,6 |
| ... | - | - | - | - | 23,3 | 20,5 |
| - | - | - | - | - | ... | ... |
| 10,4 | ... | 32,7 | 32,4 | 0,3 | 52,3 | 52,2 |
| 10,8 | ... | 32,7 | 32,3 | 0,4 | 52,9 | 52,8 |
| ... | ... | 27,7 | 27,5 | ... | 54,3 | 54,0 |
| ... | ... | 32,8 | 32,8 | - | 50,4 | 50,4 |
| ... | - | 16,0 | 14,5 | ... | 76,2 | 75,8 |
| - | - | - | - | - | 100,0 | 83,3 |
| - | - | ... | ... | - | ... | ... |
| - | - | - | - | - | - | - |
| - | - | - | - | - | - | - |
| - | - | - | - | - | - | - |
| - | - | - | - | - | - | - |

| | Сельскохозяйственные организации | В том числе | | |
|---|----------------------------------|---|-------------------|--|
| | | сельскохозяйственные организации, не относящиеся к субъектам малого предпринимательства | малые предприятия | малые предприятия (без микропредприятий) |
| Олени пятнистые | - | - | - | - |
| в том числе: | | | | |
| взрослое поголовье | - | - | - | - |
| молодняк (всех возрастов) | - | - | - | - |
| Маралы | - | - | - | - |
| в том числе: | | | | |
| взрослое поголовье | - | - | - | - |
| молодняк (всех возрастов) | - | - | - | - |
| Верблюды | - | - | - | - |
| в том числе: | | | | |
| взрослое поголовье | - | - | - | - |
| из него верблюдицы | - | - | - | - |
| молодняк (всех возрастов) | - | - | - | - |
| Кролики домашние | - | - | - | - |
| Звери пушные (клеточного разведения) | | | | |
| Лисицы | - | - | - | - |
| Песцы | - | - | - | - |
| Норки | - | - | - | - |
| Нутрии | - | - | - | - |
| Соболи | - | - | - | - |
| Бобры | - | - | - | - |
| Ондатры | - | - | - | - |
| Хори | - | - | - | - |
| Пчелы медоносные (семьи) | ... | ... | - | - |

| из них микро- предприятия | подсобные сельскохо- зяйственные предприятия несельскохо- зяйственных организаций | Крестьянские (фермерские) хозяйства и индивидуаль- ные предпри- ниматели | в том числе | | Хозяйства населения | в том числе личные подсобные и другие индиви- дуальные хозяйства граждан |
|---------------------------------|---|---|---|---|------------------------|---|
| | | | крестьянские (фермерские) хозяйства | индиви- дуальные предпри- матели | | |
| - | - | - | - | - | - | - |
| - | - | - | - | - | - | - |
| - | - | - | - | - | - | - |
| - | - | - | - | - | - | - |
| - | - | - | - | - | - | - |
| - | - | - | - | - | - | - |
| - | - | - | - | - | - | - |
| - | - | - | - | - | - | - |
| - | - | - | - | - | - | - |
| - | - | 1,1 | 1,1 | - | 98,9 | 98,3 |
| - | - | - | - | - | ... | ... |
| - | - | - | - | - | - | - |
| - | - | - | - | - | ... | ... |
| - | - | - | - | - | 100,0 | 100,0 |
| - | - | - | - | - | ... | ... |
| - | - | - | - | - | - | - |
| - | - | - | - | - | - | - |
| - | - | - | - | - | ... | ... |
| - | - | 4,8 | 4,8 | - | 76,7 | 75,3 |

**83. СТРУКТУРА ПОГОЛОВЬЯ СЕЛЬКОХОЗЯЙСТВЕННЫХ ЖИВОТНЫХ
ПО ТИПАМ СЕЛЬКОХОЗЯЙСТВЕННЫХ ОРГАНИЗАЦИЙ**

(на 1 июля 2016 г.; в процентах от поголовья сельскохозяйственных
животных в сельскохозяйственных организациях)

Таблица 83

| | Сельскохозяйственные организации, не относящиеся к субъектам малого предпринимательства | Малые предприятия | в том числе | | Подсобные сельскохозяйственные предприятия несельскохозяйственных организаций |
|---|---|-------------------|--|------------------|---|
| | | | малые предприятия (без микропредприятий) | микропредприятия | |
| Крупный рогатый скот | 67,7 | 32,3 | 22,0 | 10,3 | - |
| Молочный и мясной крупный рогатый скот | 67,7 | 32,3 | 22,0 | 10,3 | - |
| в том числе: | | | | | |
| взрослое поголовье | ... | 42,7 | 25,4 | 17,3 | - |
| из него коровы | ... | 35,9 | 24,5 | 11,4 | - |
| молодняк (кроме телят до 1 года) | 77,1 | 22,9 | 17,1 | 5,8 | - |
| телята (до 1 года) | ... | 37,0 | 29,2 | 7,8 | - |
| Молочный крупный рогатый скот | ... | 32,1 | 26,4 | 5,7 | - |
| в том числе: | | | | | |
| взрослое поголовье | ... | 31,8 | 26,3 | 5,5 | - |
| из него коровы | ... | 30,9 | 26,3 | 4,6 | - |
| молодняк (кроме телят до 1 года) | ... | 33,6 | 27,3 | ... | - |
| из него нетели | ... | 23,3 | 17,8 | ... | - |
| телята (до 1 года) | ... | 29,9 | ... | ... | - |
| Мясной крупный рогатый скот | ... | 32,6 | ... | ... | - |
| в том числе: | | | | | |
| взрослое поголовье | - | 100,0 | ... | ... | - |
| из него коровы | - | ... | - | ... | - |
| молодняк (кроме телят до 1 года) | ... | 8,4 | ... | ... | - |
| телята (до 1 года) | - | 100,0 | ... | ... | - |
| Волы | - | - | - | - | - |
| из общего поголовья крупного рогатого скота: | | | | | |
| буйволы | - | - | - | - | - |
| яки | - | - | - | - | - |
| Свиньи | ... | ... | ... | ... | - |
| в том числе: | | | | | |
| взрослое поголовье | ... | ... | ... | ... | - |
| в том числе основного стада | ... | ... | ... | ... | - |

| | Сельскохозяйственные организации, не относящиеся к субъектам малого предпринимательства | Малые предприятия | в том числе | | Подсобные сельскохозяйственные предприятия несельскохозяйственных организаций |
|---|---|-------------------|--|------------------|---|
| | | | малые предприятия (без микропредприятий) | микропредприятия | |
| из него свиноматки основные | ... | ... | ... | ... | - |
| молодняк | ... | ... | ... | ... | - |
| из него: | | | | | |
| молодняк старше 4 месяцев на откорме | ... | ... | ... | ... | - |
| поросята до 4 месяцев | ... | ... | ... | - | - |
| Овцы и козы - всего | ... | 74,8 | ... | 58,5 | ... |
| Овцы | ... | 74,8 | ... | 58,5 | ... |
| в том числе: | | | | | |
| взрослое поголовье | ... | 77,3 | ... | 63,1 | ... |
| из него овцематки и ярки старше 1 года | ... | 74,2 | ... | 50,2 | - |
| молодняк | ... | 68,3 | ... | 46,6 | - |
| из общего поголовья овец: | | | | | |
| овцы тонкорунных пород | - | ... | - | ... | - |
| овцы полутонкорунных пород | - | - | - | - | - |
| овцы полугрубошерстных пород | - | 100,0 | ... | 66,3 | - |
| овцы грубошерстных пород (без каракульских и смушковых) | ... | 50,6 | - | 50,6 | ... |
| овцы каракульских и смушковых пород | - | - | - | - | - |
| Козы | - | - | - | - | - |
| в том числе: | | | | | |
| взрослое поголовье | - | - | - | - | - |
| из него козوماتки и козочки старше 1 года | - | - | - | - | - |
| молодняк | - | - | - | - | - |
| Птица - всего | ... | ... | - | ... | - |
| Птица сельскохозяйственная - всего | ... | ... | - | ... | - |
| в том числе: | | | | | |
| куры - всего | ... | ... | - | ... | - |
| из них: | | | | | |
| куры-несушки | ... | - | - | - | - |
| петухи | - | - | - | - | - |

| | Сельскохозяйственные организации, не относящиеся к субъектам малого предпринимательства | Малые предприятия | в том числе | | Подсобные сельскохозяйственные предприятия несельскохозяйственных организаций |
|--|---|-------------------|--|------------------|---|
| | | | малые предприятия (без микропредприятий) | микропредприятия | |
| молодняк кур (всех возрастов) | ... | ... | - | ... | - |
| куры яичных пород | - | - | - | - | - |
| из них: | | | | | |
| куры-несушки | - | - | - | - | - |
| из них промышленного стада | - | - | - | - | - |
| петухи | - | - | - | - | - |
| молодняк кур (всех возрастов) | - | - | - | - | - |
| куры мясных и мясо-яичных пород | ... | ... | - | ... | - |
| из них: | | | | | |
| куры-несушки | ... | - | - | - | - |
| петухи | - | - | - | - | - |
| молодняк кур (всех возрастов) | ... | ... | - | ... | - |
| из них бройлеры | - | ... | - | ... | - |
| утки | - | - | - | - | - |
| гуси | - | - | - | - | - |
| индейки | - | - | - | - | - |
| цесарки | - | - | - | - | - |
| Прочие виды птицы - всего | - | ... | - | ... | - |
| перепелки | - | - | - | - | - |
| фазаны | - | ... | - | ... | - |
| страусы | - | - | - | - | - |
| Лошади | ... | 90,5 | 20,7 | 69,8 | ... |
| в том числе: | | | | | |
| взрослое поголовье | ... | 94,1 | 19,1 | 75,0 | ... |
| из него кобылы | ... | 93,6 | 18,6 | ... | ... |
| молодняк | ... | 80,3 | ... | ... | ... |
| из общего поголовья лошадей - рабочие | ... | 90,5 | 61,9 | ... | - |
| Ослы | - | - | - | - | - |
| Мулы и лошаки | - | - | - | - | - |
| Олени северные | - | - | - | - | - |

| | Сельскохозяйственные организации, не относящиеся к субъектам малого предпринимательства | Малые предприятия | в том числе | | Подсобные сельскохозяйственные предприятия несельскохозяйственных организаций |
|---|---|-------------------|--|------------------|---|
| | | | малые предприятия (без микропредприятий) | микропредприятия | |
| в том числе: | | | | | |
| взрослое поголовье | - | - | - | - | - |
| молодняк (всех возрастов) | - | - | - | - | - |
| из общего поголовья оленей - ездовые | - | - | - | - | - |
| Олени пятнистые | - | - | - | - | - |
| в том числе: | | | | | |
| взрослое поголовье | - | - | - | - | - |
| молодняк (всех возрастов) | - | - | - | - | - |
| Маралы | - | - | - | - | - |
| в том числе: | | | | | |
| взрослое поголовье | - | - | - | - | - |
| молодняк (всех возрастов) | - | - | - | - | - |
| Верблюды | - | - | - | - | - |
| в том числе: | | | | | |
| взрослое поголовье | - | - | - | - | - |
| из него верблюдицы | - | - | - | - | - |
| молодняк (всех возрастов) | - | - | - | - | - |
| Кролики домашние | - | - | - | - | - |
| Звери пушные (клеточного разведения) | | | | | |
| Лисицы | - | - | - | - | - |
| Песцы | - | - | - | - | - |
| Норки | - | - | - | - | - |
| Нутрии | - | - | - | - | - |
| Соболи | - | - | - | - | - |
| Бобры | - | - | - | - | - |
| Ондатры | - | - | - | - | - |
| Пчелы медоносные (семьи) | ... | - | - | - | - |

84. СТРУКТУРА ПОГОЛОВЬЯ СЕЛЬКОХОЗЯЙСТВЕННЫХ
(на 1 июля 2016 г.; в процентах от общего поголовья соответствующего)

| | Хозяйства всех категорий | сельскохозяйственные организации | сельскохозяйственные организации, не относящиеся к субъектам малого предпринимательства |
|---|--------------------------|----------------------------------|---|
| | | | |
| Крупный рогатый скот | 100,0 | 100,0 | 100,0 |
| Молочный и мясной крупный рогатый скот | 100,0 | 100,0 | 100,0 |
| в том числе: | | | |
| взрослое поголовье | 61,6 | 36,3 | ... |
| из него коровы | 51,9 | 32,4 | ... |
| молодняк (кроме телят до 1 года) | 20,3 | 48,2 | 54,9 |
| телята (до 1 года) | 18,0 | 15,6 | ... |
| Молочный крупный рогатый скот | 90,1 | 72,0 | ... |
| в том числе: | | | |
| взрослое поголовье | 59,5 | 30,5 | ... |
| из него коровы | 50,8 | 30,1 | ... |
| молодняк (кроме телят до 1 года) | 15,1 | 27,6 | ... |
| из него нетели | 4,7 | 4,1 | ... |
| телята (до 1 года) | 15,5 | 14,0 | ... |
| Мясной крупный рогатый скот | 9,9 | 28,0 | ... |
| в том числе: | | | |
| взрослое поголовье | 2,2 | 5,8 | - |
| из него коровы | 1,2 | ... | - |
| молодняк (кроме телят до 1 года) | 5,3 | 20,6 | ... |
| телята (до 1 года) | 2,5 | 1,6 | - |
| Волы | 0,0 | - | - |
| из общего поголовья крупного рогатого скота: | | | |
| буйволы | - | - | - |
| яки | - | - | - |
| Свиньи | 100,0 | 100,0 | ... |
| в том числе: | | | |
| взрослое поголовье | 11,6 | 7,6 | ... |
| в том числе основного стада | X | 7,6 | ... |
| из него свиноматки основные | 6,6 | 6,0 | ... |
| молодняк | 88,4 | 92,4 | ... |
| из него: | | | |
| молодняк старше 4 месяцев на откорме | 49,5 | 50,9 | ... |
| поросята до 4 месяцев | 38,5 | ... | ... |
| Овцы и козы - всего | | | |
| Овцы | 100,0 | 100,0 | ... |
| в том числе: | | | |
| взрослое поголовье | 64,2 | 72,0 | ... |
| из него овцематки и ярки старше 1 года | 44,0 | 37,9 | ... |
| молодняк | 35,8 | 28,0 | ... |
| из общего поголовья овец: | | | |
| овцы тонкорунных пород | X | ... | - |
| овцы полутонкорунных пород | X | - | - |
| овцы полугрубошерстных пород | X | 48,4 | - |

ЖИВОТНЫХ ПО ПОЛОВОЗРАСТНЫМ ГРУППАМ И ВИДАМ

(вида сельскохозяйственных животных)

Таблица 84

| В том числе | | | | | |
|----------------------|---|-----------------------|---|---|------------------------|
| из них | в том числе | | подсобные сельскохо- зяйственные предприятия несельскохо- зяйственных организаций | крестьянские (фермерские) хозяйства и индивидуаль- ные предпри- ниматели | хозяйства населения |
| малые предприятия | малые предприятия (без микро- предприятий) | микро- предприятия | | | |
| 100,0 | 100,0 | 100,0 | - | 100,0 | 100,0 |
| 100,0 | 100,0 | 100,0 | - | 100,0 | 100,0 |
| 48,0 | 42,0 | 61,0 | - | 47,5 | 66,4 |
| 36,0 | 36,0 | 36,1 | - | 45,6 | 55,1 |
| 34,1 | 37,4 | 27,2 | - | 33,3 | 15,4 |
| 17,8 | 20,7 | 11,8 | - | 19,2 | 18,2 |
| 71,7 | 86,6 | 39,9 | - | 76,8 | 93,9 |
| 30,0 | 36,4 | 16,3 | - | 43,0 | 64,9 |
| 28,8 | 36,0 | 13,4 | - | 41,4 | 54,4 |
| 28,8 | 34,3 | ... | - | 19,0 | 13,1 |
| 3,0 | 3,3 | ... | - | 9,6 | 4,2 |
| 13,0 | ... | ... | - | 14,8 | 15,8 |
| 28,3 | ... | ... | - | 23,2 | 6,1 |
| 18,0 | ... | ... | - | 4,5 | 1,4 |
| ... | - | ... | - | 4,2 | 0,7 |
| 5,4 | ... | ... | - | 14,3 | 2,3 |
| 4,9 | ... | ... | - | 4,5 | 2,4 |
| - | - | - | - | - | 0,0 |
| - | - | - | - | - | - |
| - | - | - | - | - | - |
| ... | ... | ... | - | 100,0 | 100,0 |
| ... | ... | ... | - | 61,0 | 33,1 |
| ... | ... | ... | - | 29,8 | X |
| ... | ... | ... | - | 18,1 | 8,4 |
| ... | ... | ... | - | 39,0 | 66,9 |
| ... | ... | ... | - | 16,0 | 46,6 |
| ... | ... | - | - | 12,3 | 20,4 |
| 100,0 | ... | 100,0 | ... | 100,0 | 100,0 |
| 74,5 | ... | 77,7 | ... | 63,4 | 63,5 |
| 37,6 | ... | 32,5 | - | 37,4 | 47,7 |
| 25,5 | ... | 22,3 | - | 36,6 | 36,5 |
| ... | - | ... | - | 2,5 | X |
| - | - | - | - | 11,5 | X |
| 64,7 | ... | 54,9 | - | 16,8 | X |

| | Хозяйства всех категорий | сельскохозяйственные организации | |
|--|--------------------------|----------------------------------|---|
| | | сельскохозяйственные организации | сельскохозяйственные организации, не относящиеся к субъектам малого предпринимательства |
| овцы грубошерстных пород (без каракульских и смушковых) | X | 51,0 | ... |
| овцы каракульских и смушковых пород | X | - | - |
| Козы | 100,0 | - | - |
| в том числе: | | | |
| взрослое поголовье | 66,9 | - | - |
| из него козоматки и козочки старше 1 года | 45,4 | - | - |
| молодняк | 33,1 | - | - |
| Птица сельскохозяйственная - всего | 100,0 | ... | ... |
| в том числе: | | | |
| куры - всего | 90,2 | ... | ... |
| из них: | | | |
| куры-несушки | 21,6 | ... | ... |
| петухи | 1,8 | - | - |
| молодняк кур (всех возрастов) | 66,8 | ... | ... |
| куры яичных пород | 19,6 | - | - |
| из них: | | | |
| куры-несушки | 13,7 | - | - |
| из них промышленного стада | X | - | - |
| петухи | 1,3 | - | - |
| молодняк кур (всех возрастов) | 4,6 | - | - |
| куры мясных и мясо-яичных пород | 70,6 | ... | ... |
| из них: | | | |
| куры-несушки | 7,9 | ... | ... |
| петухи | 0,5 | - | - |
| молодняк кур (всех возрастов) | 62,2 | ... | ... |
| из них бройлеры | 16,6 | ... | - |
| утки | 5,9 | - | - |
| гуси | 1,5 | - | - |
| индейки | 2,4 | - | - |
| цесарки | 0,1 | - | - |
| Лошади | 100,0 | 100,0 | ... |
| в том числе: | | | |
| взрослое поголовье | 77,1 | 74,2 | ... |
| из него кобылы | 47,1 | 56,7 | ... |
| молодняк | 22,9 | 25,8 | ... |
| из общего поголовья лошадей - рабочие лошади | 14,6 | 7,6 | ... |
| Олени северные | - | - | - |
| в том числе: | | | |
| взрослое поголовье | - | - | - |
| молодняк (всех возрастов) | - | - | - |
| из общего поголовья оленей - ездовые олени | - | - | - |
| Олени пятнистые | - | - | - |
| в том числе: | | | |
| взрослое поголовье | - | - | - |
| молодняк (всех возрастов) | - | - | - |

| В том числе | | | | | |
|----------------------|---|-----------------------|---|---|------------------------|
| из них | в том числе | | | крестьянские (фермерские) хозяйства и индивидуаль- ные предпри- ниматели | хозяйства населения |
| малые предприятия | малые предприятия (без микро- предприятий) | микро- предприятия | подсобные сельскохо- зяйственные предприятия несельскохо- зяйственных организаций | | |
| 34,5 | - | 44,1 | ... | 68,9 | X |
| - | - | - | - | ... | X |
| - | - | - | - | 100,0 | 100,0 |
| - | - | - | - | 92,9 | 64,6 |
| - | - | - | - | 60,8 | 44,0 |
| - | - | - | - | 7,1 | 35,4 |
| ... | - | ... | - | 100,0 | 100,0 |
| ... | - | ... | - | 97,7 | 77,8 |
| - | - | - | - | 3,0 | 41,0 |
| - | - | - | - | 0,2 | 4,0 |
| ... | - | ... | - | 94,5 | 32,8 |
| - | - | - | - | 3,0 | 44,6 |
| - | - | - | - | 2,6 | 31,0 |
| - | - | - | - | ... | X |
| - | - | - | - | 0,1 | 3,0 |
| - | - | - | - | 0,3 | 10,6 |
| ... | - | ... | - | 94,7 | 33,3 |
| - | - | - | - | 0,5 | 10,1 |
| - | - | - | - | 0,1 | 1,0 |
| ... | - | ... | - | 94,2 | 22,2 |
| ... | - | ... | - | 93,5 | 14,2 |
| - | - | - | - | 0,4 | 13,4 |
| - | - | - | - | 0,3 | 3,5 |
| - | - | - | - | 1,5 | 5,1 |
| - | - | - | - | ... | 0,2 |
| 100,0 | 100,0 | 100,0 | ... | 100,0 | 100,0 |
| 77,1 | 68,4 | 79,7 | ... | 77,1 | 78,0 |
| 58,6 | 50,9 | ... | ... | 39,9 | 48,8 |
| 22,9 | ... | ... | ... | 22,9 | 22,0 |
| 7,6 | 22,8 | ... | - | 7,1 | 21,3 |
| - | - | - | - | - | - |
| - | - | - | - | - | - |
| - | - | - | - | - | - |
| - | - | - | - | - | - |
| - | - | - | - | - | - |
| - | - | - | - | - | - |
| - | - | - | - | - | - |

| | Хозяйства всех категорий | | |
|---------------------------|--------------------------|----------------------------------|---|
| | | сельскохозяйственные организации | сельскохозяйственные организации, не относящиеся к субъектам малого предпринимательства |
| Маралы | - | - | - |
| в том числе: | | | |
| взрослое поголовье | - | - | - |
| молодняк (всех возрастов) | - | - | - |
| Верблюды | - | - | - |
| в том числе: | | | |
| взрослое поголовье | - | - | - |
| из него верблюдицы | - | - | - |
| молодняк (всех возрастов) | - | - | - |

| В том числе | | | | | |
|----------------------|---|-----------------------|---|---|------------------------|
| из них | | | | крестьянские (фермерские) хозяйства и индивидуаль- ные предпри- ниматели | хозяйства населения |
| малые предприятия | в том числе | | подсобные сельскохо- зяйственные предприятия несельскохо- зяйственных организаций | | |
| | малые предприятия (без микро- предприятий) | микро- предприятия | | | |
| - | - | - | - | - | - |
| - | - | - | - | - | - |
| - | - | - | - | - | - |
| - | - | - | - | - | - |
| - | - | - | - | - | - |
| - | - | - | - | - | - |
| - | - | - | - | - | - |

85. ПОГОЛОВЬЕ ПЛЕМЕННЫХ СЕЛЬКОХОЗЯЙСТВЕННЫХ
КРЕСТЬЯНСКИХ (ФЕРМЕРСКИХ) ХОЗЯЙСТВАХ

(на 1 июля)

| | Сельско- зяйственные организации | сельскохо- зяйственные организации, не относящиеся к субъектам малого предпри- нимательства | малые предприятия |
|--|--|---|----------------------|
| | | | |
| Крупный рогатый скот - всего | ... | ... | ... |
| Молочный и мясной крупный рогатый скот | ... | ... | ... |
| в том числе: | | | |
| взрослое поголовье | ... | ... | ... |
| из него коровы | ... | ... | ... |
| молодняк (кроме телят до 1 года) | ... | ... | ... |
| телята (до 1 года) | ... | ... | ... |
| Молочный крупный рогатый скот | ... | ... | - |
| в том числе: | | | |
| взрослое поголовье | ... | ... | - |
| из него коровы | ... | ... | - |
| молодняк (кроме телят до 1 года) | ... | ... | - |
| из него нетели | ... | ... | - |
| телята (до 1 года) | ... | ... | - |
| Мясной крупный рогатый скот | ... | - | ... |
| в том числе: | | | |
| взрослое поголовье | ... | - | ... |
| из него коровы | ... | - | ... |
| молодняк (кроме телят до 1 года) | ... | - | ... |
| телята (до 1 года) | ... | - | ... |
| из общего поголовья крупного рогатого скота: | | | |
| буйволы | - | - | - |
| яки | - | - | - |
| Свины | - | - | - |
| в том числе: | | | |
| взрослое поголовье | - | - | - |
| в том числе основного стада | - | - | - |
| из него свиноматки основные | - | - | - |
| молодняк | - | - | - |
| из него: | | | |
| поросята до 4 месяцев | - | - | - |
| Овцы и козы - всего | - | - | - |
| Овцы | - | - | - |
| в том числе: | | | |
| взрослое поголовье | - | - | - |
| из него овцематки и ярки старше 1 года | - | - | - |
| молодняк | - | - | - |
| из общего поголовья овец: | | | |
| овцы тонкорунных пород | - | - | - |
| овцы полутонкорунных пород | - | - | - |
| овцы полугрубошерстных пород | - | - | - |
| овцы грубошерстных пород (без каракульских и смушковых) | - | - | - |
| овцы каракульских и смушковых пород | - | - | - |

**ЖИВОТНЫХ В СЕЛЬКОХОЗЯЙСТВЕННЫХ ОРГАНИЗАЦИЯХ,
И У ИНДИВИДУАЛЬНЫХ ПРЕДПРИНИМАТЕЛЕЙ**
2016 года; голов)

Таблица 85

| в том числе | | подсобные сельскохозяйственные предприятия несельскохозяйственных организаций | Крестьянские (фермерские) хозяйства и индивидуальные предприниматели | в том числе | |
|---|-----------------------|---|--|---|-----------------------------------|
| из них | | | | крестьянские (фермерские) хозяйства | индивидуальные предприниматели |
| малые предприятия (без микро- предприятий) | микро- предприятия | | | | |
| - | ... | - | 83 | 83 | - |
| - | ... | - | 83 | 83 | - |
| - | ... | - | 31 | 31 | - |
| - | ... | - | ... | ... | - |
| - | ... | - | 50 | 50 | - |
| - | ... | - | ... | ... | - |
| - | - | - | ... | ... | - |
| - | - | - | ... | ... | - |
| - | - | - | ... | ... | - |
| - | - | - | ... | ... | - |
| - | - | - | ... | ... | - |
| - | ... | - | ... | ... | - |
| - | ... | - | ... | ... | - |
| - | ... | - | ... | ... | - |
| - | ... | - | - | - | - |
| - | - | - | - | - | - |
| - | - | - | - | - | - |
| - | - | - | - | - | - |
| - | - | - | - | - | - |
| - | - | - | - | - | - |
| - | - | - | - | - | - |
| - | - | - | - | - | - |
| - | - | - | - | - | - |
| - | - | - | - | - | - |
| - | - | - | - | - | - |
| - | - | - | - | - | - |
| - | - | - | - | - | - |
| - | - | - | - | - | - |
| - | - | - | - | - | - |
| - | - | - | 141 | 141 | - |
| - | - | - | 141 | 141 | - |
| - | - | - | 91 | 91 | - |
| - | - | - | ... | ... | - |
| - | - | - | ... | ... | - |
| - | - | - | - | - | - |
| - | - | - | - | - | - |
| - | - | - | - | - | - |
| - | - | - | ... | ... | - |
| - | - | - | ... | ... | - |



| | Сельскохозяйственные организации | сельскохозяйственные организации, не относящиеся к субъектам малого предпринимательства | малые предприятия |
|--|----------------------------------|---|-------------------|
| | | | |
| Козы | - | - | - |
| в том числе: | | | |
| взрослое поголовье | - | - | - |
| из него козوماتки и козочки старше 1 года | - | - | - |
| молодняк | - | - | - |
| Птица - всего | ... | ... | - |
| Птица сельскохозяйственная - всего | ... | ... | - |
| в том числе: | | | |
| куры - всего | ... | ... | - |
| из них: | | | |
| куры-несушки | ... | ... | - |
| петухи | - | - | - |
| молодняк кур (всех возрастов) | ... | ... | - |
| куры яичных пород | - | - | - |
| из них: | | | |
| куры-несушки | - | - | - |
| из них промышленного стада | - | - | - |
| петухи | - | - | - |
| молодняк кур (всех возрастов) | - | - | - |
| куры мясных и мясо-яичных пород | ... | ... | - |
| из них: | | | |
| куры-несушки | ... | ... | - |
| петухи | - | - | - |
| молодняк кур (всех возрастов) | ... | ... | - |
| из них бройлеры | - | - | - |
| утки | - | - | - |
| гуси | - | - | - |
| индейки | - | - | - |
| цесарки | - | - | - |
| Прочие виды птицы - всего | - | - | - |
| перепелки | - | - | - |
| фазаны | - | - | - |
| страусы | - | - | - |
| Лошади | ... | - | ... |
| в том числе: | | | |
| взрослое поголовье | ... | - | ... |
| из него кобылы | ... | - | ... |
| молодняк | ... | - | ... |
| Олени северные | - | - | - |
| в том числе: | | | |
| взрослое поголовье | - | - | - |
| молодняк (всех возрастов) | - | - | - |
| из общего поголовья оленей - ездовые олени | - | - | - |
| Олени пятнистые | - | - | - |
| в том числе: | | | |
| взрослое поголовье | - | - | - |
| молодняк (всех возрастов) | - | - | - |
| Маралы | - | - | - |
| в том числе: | | | |
| взрослое поголовье | - | - | - |

| | Сельскохозяйственные организации | сельскохозяйственные организации, не относящиеся к субъектам малого предпринимательства | малые предприятия |
|---|----------------------------------|---|-------------------|
| | | | |
| молодняк (всех возрастов) | - | - | - |
| Верблюды | - | - | - |
| в том числе: | | | |
| взрослое поголовье | - | - | - |
| из него верблюдицы | - | - | - |
| молодняк (всех возрастов) | - | - | - |
| Кролики домашние | - | - | - |
| Звери пушные (клеточного разведения) | | | |
| Лисицы | - | - | - |
| Песцы | - | - | - |
| Норки | - | - | - |
| Нутрии | - | - | - |
| Соболи | - | - | - |
| Бобры | - | - | - |
| Ондатры | - | - | - |
| Хори | - | - | - |
| Пчелы медоносные (семьи), шт. | ... | ... | - |

| в том числе | | подсобные сельскохозяйственные предприятия несельскохозяйственных организаций | Крестьянские (фермерские) хозяйства и индивидуальные предприниматели | в том числе | |
|--|------------------|---|--|-------------------------------------|--------------------------------|
| из них | | | | крестьянские (фермерские) хозяйства | индивидуальные предприниматели |
| малые предприятия (без микропредприятий) | микропредприятия | | | | |
| - | - | - | - | - | - |
| - | - | - | - | - | - |
| - | - | - | - | - | - |
| - | - | - | - | - | - |
| - | - | - | - | - | - |
| - | - | - | - | - | - |
| - | - | - | - | - | - |
| - | - | - | - | - | - |
| - | - | - | - | - | - |
| - | - | - | - | - | - |
| - | - | - | - | - | - |
| - | - | - | - | - | - |
| - | - | - | - | - | - |
| - | - | - | - | - | - |
| - | - | - | - | - | - |
| - | - | - | - | - | - |
| - | - | - | - | - | - |

86. УДЕЛЬНЫЙ ВЕС ПОГОЛОВЬЯ ПЛЕМЕННЫХ СЕЛЬКОХОЗЯЙСТВЕННЫХ

(на 1 июля 2016 года; в процентах от общего поголовья)

| | Сельскохозяйственные организации | сельскохозяйственные организации, не относящиеся к субъектам малого предпринимательства | малые предприятия |
|---|----------------------------------|---|-------------------|
| | | | |
| Крупный рогатый скот | ... | ... | ... |
| Молочный и мясной крупный рогатый скот | ... | ... | ... |
| в том числе: | | | |
| взрослое поголовье | ... | ... | ... |
| из него коровы | ... | ... | ... |
| молодняк (кроме телят до 1 года) | ... | ... | ... |
| телята (до 1 года) | ... | ... | ... |
| Молочный крупный рогатый скот | ... | ... | - |
| в том числе: | | | |
| взрослое поголовье | ... | ... | - |
| из него коровы | ... | ... | - |
| молодняк (кроме телят до 1 года) | ... | ... | - |
| из него нетели | ... | ... | - |
| телята (до 1 года) | ... | ... | - |
| Мясной крупный рогатый скот | ... | - | ... |
| в том числе: | | | |
| взрослое поголовье | ... | - | ... |
| из него коровы | ... | - | ... |
| молодняк (кроме телят до 1 года) | ... | - | ... |
| телята (до 1 года) | ... | - | ... |
| из общего поголовья крупного рогатого скота: | | | |
| буйволы | - | - | - |
| яки | - | - | - |
| Свины | - | - | - |
| в том числе: | | | |
| взрослое поголовье | - | - | - |
| в том числе основного стада | - | - | - |
| из него свиноматки основные | - | - | - |
| молодняк | - | - | - |
| из него: | | | |
| поросята до 4 месяцев | - | - | - |
| Овцы и козы - всего | - | - | - |
| Овцы | - | - | - |
| в том числе: | | | |
| взрослое поголовье | - | - | - |
| из него овцематки и ярки старше 1 года | - | - | - |
| молодняк | - | - | - |
| из общего поголовья овец: | | | |
| овцы тонкорунных пород | - | - | - |
| овцы полутонкорунных пород | - | - | - |
| овцы полугрубошерстных пород | - | - | - |
| овцы грубошерстных пород (без каракульских и смушковых) | - | - | - |
| овцы каракульских и смушковых пород | - | - | - |

ЖИВОТНЫХ ПО КАТЕГОРИЯМ ХОЗЯЙСТВ

соответствующей категории хозяйств)

Таблица 86

| В том числе | | | Крестьянские (фермерские) хозяйства и индивидуаль- ные предпри- ниматели | В том числе | |
|---|-----------------------|---|---|---|--|
| из них | | подсобные сельскохо- зяйственные предприятия несельскохо- зяйственных организаций | | крестьянские (фермерские) хозяйства | индивидуаль- ные предпри- ниматели |
| малые предприятия (без микро- предприятий) | микро- предприятия | | | | |
| - | ... | - | 2,0 | 2,1 | - |
| - | ... | - | 2,0 | 2,1 | - |
| - | ... | - | | 1,7 | - |
| - | ... | - | ... | ... | - |
| - | ... | - | 3,6 | 3,8 | - |
| - | ... | - | ... | ... | - |
| - | - | - | ... | ... | - |
| - | - | - | ... | ... | - |
| - | - | - | ... | ... | - |
| - | - | - | ... | ... | - |
| - | - | - | ... | ... | - |
| - | ... | - | ... | ... | - |
| - | ... | - | ... | ... | - |
| - | ... | - | ... | ... | - |
| - | ... | - | - | - | - |
| - | - | - | - | - | - |
| - | - | - | - | - | - |
| - | - | - | - | - | - |
| - | - | - | - | - | - |
| - | - | - | - | - | - |
| - | - | - | - | - | - |
| - | - | - | 1,2 | 1,3 | - |
| - | - | - | 1,2 | 1,3 | - |
| - | - | - | 1,2 | 1,3 | - |
| - | - | - | ... | ... | - |
| - | - | - | ... | ... | - |
| - | - | - | - | - | - |
| - | - | - | - | - | - |
| - | - | - | - | - | - |
| - | - | - | ... | ... | - |
| - | - | - | ... | ... | - |

| | Сельскохозяйственные организации | сельскохозяйственные организации, не относящиеся к субъектам малого предпринимательства | малые предприятия |
|--|----------------------------------|---|-------------------|
| | | | |
| Козы | - | - | - |
| в том числе: | | | |
| взрослое поголовье | - | - | - |
| из него козوماتки и козочки старше 1 года | - | - | - |
| молодняк | - | - | - |
| Птица - всего | ... | ... | - |
| Птица сельскохозяйственная - всего | ... | ... | - |
| в том числе: | | | |
| куры - всего | ... | ... | - |
| из них: | | | |
| куры-несушки | ... | ... | - |
| петухи | - | - | - |
| молодняк кур (всех возрастов) | ... | ... | - |
| куры яичных пород | - | - | - |
| из них: | | | |
| куры-несушки | - | - | - |
| из них промышленного стада | - | - | - |
| петухи | - | - | - |
| молодняк кур (всех возрастов) | - | - | - |
| куры мясных и мясо-яичных пород | ... | ... | - |
| из них: | | | |
| куры-несушки | ... | ... | - |
| петухи | - | - | - |
| молодняк кур (всех возрастов) | ... | ... | - |
| из них бройлеры | - | - | - |
| утки | - | - | - |
| гуси | - | - | - |
| индейки | - | - | - |
| цесарки | - | - | - |
| Прочие виды птицы - всего | - | - | - |
| перепелки | - | - | - |
| фазаны | - | - | - |
| страусы | - | - | - |
| Лошади | ... | - | ... |
| в том числе: | | | |
| взрослое поголовье | ... | - | ... |
| из него кобылы | ... | - | ... |
| молодняк | ... | - | ... |
| Олени северные | - | - | - |
| в том числе: | | | |
| взрослое поголовье | - | - | - |
| молодняк (всех возрастов) | - | - | - |
| из общего поголовья оленей - ездовые олени | - | - | - |
| Олени пятнистые | - | - | - |
| в том числе: | | | |
| взрослое поголовье | - | - | - |
| молодняк (всех возрастов) | - | - | - |
| Маралы | - | - | - |
| в том числе: | | | |
| взрослое поголовье | - | - | - |

| | Сельскохозяйственные организации | | |
|---|----------------------------------|---|-------------------|
| | | сельскохозяйственные организации, не относящиеся к субъектам малого предпринимательства | малые предприятия |
| молодняк (всех возрастов) | - | - | - |
| Верблюды | - | - | - |
| в том числе: | | | |
| взрослое поголовье | - | - | - |
| из него верблюдицы | - | - | - |
| молодняк (всех возрастов) | - | - | - |
| Кролики домашние | - | - | - |
| Звери пушные (клеточного разведения) | | | |
| Лисицы | - | - | - |
| Песцы | - | - | - |
| Норки | - | - | - |
| Нутрии | - | - | - |
| Соболи | - | - | - |
| Бобры | - | - | - |
| Ондатры | - | - | - |
| Хори | - | - | - |
| Пчелы медоносные (семьи) | ... | ... | - |

| в том числе | | подсобные сельскохозяйственные предприятия несельскохозяйственных организаций | Крестьянские (фермерские) хозяйства и индивидуальные предприниматели | в том числе | |
|--|------------------|---|--|-------------------------------------|--------------------------------|
| из них | | | | крестьянские (фермерские) хозяйства | индивидуальные предприниматели |
| малые предприятия (без микропредприятий) | микропредприятия | | | | |
| - | - | - | - | - | - |
| - | - | - | - | - | - |
| - | - | - | - | - | - |
| - | - | - | - | - | - |
| - | - | - | - | - | - |
| - | - | - | - | - | - |
| - | - | - | - | - | - |
| - | - | - | - | - | - |
| - | - | - | - | - | - |
| - | - | - | - | - | - |
| - | - | - | - | - | - |
| - | - | - | - | - | - |
| - | - | - | - | - | - |
| - | - | - | - | - | - |
| - | - | - | - | - | - |
| - | - | - | - | - | - |
| - | - | - | - | - | - |
| - | - | - | - | - | - |
| - | - | - | - | - | - |
| - | - | - | - | - | - |

87. ГРУППИРОВКА СЕЛЬКОХОЗЯЙСТВЕННЫХ ОРГАНИЗАЦИЙ

(на 1 июля 2016 года)

| | Число сельскохозяйственных организаций | | |
|--|--|-----------------------------|---|
| | всего | в процентах | |
| | | от общего числа организаций | от числа организаций, имевших поголовье |
| Сельскохозяйственные организации: | | | |
| имевшие поголовье, голов | | | |
| до 101 | 5 | 5,1 | 41,7 |
| 101 - 300 | ... | ... | ... |
| 301 - 500 | ... | ... | ... |
| 501 - 1000 | ... | ... | ... |
| 1001 - 1500 | ... | ... | ... |
| 1501 - 3000 | - | - | - |
| 3001 - 5000 | - | - | - |
| свыше 5000 | - | - | - |
| всего | 12 | 12,1 | 100,0 |
| не имевшие поголовья | 87 | 87,9 | x |
| Итого | 99 | 100,0 | x |

ПО ПОГОЛОВЬЮ КРУПНОГО РОГАТОГО СКОТА

Таблица 87

| Поголовье крупного рогатого скота | | | |
|-----------------------------------|------------------------------------|--|--------------------------------------|
| всего, голов | в процентах от общего поголовья | в среднем на одну организацию, голов | на 100 га сельхозугодий, голов |
| 243 | 5,6 | 49 | 11 |
| ... | ... | ... | ... |
| ... | ... | ... | ... |
| ... | ... | ... | ... |
| ... | ... | ... | ... |
| - | - | - | - |
| - | - | - | - |
| - | - | - | - |
| 4378 | 100,0 | 365 | 18 |
| x | x | x | x |
| 4378 | 100,0 | 44 | 4 |

88. ГРУППИРОВКА СЕЛЬКОХОЗЯЙСТВЕННЫХ

(на 1 июля 2016 года)

| | Число сельскохозяйственных организаций | | |
|--|--|-----------------------------|---|
| | всего | в процентах | |
| | | от общего числа организаций | от числа организаций, имевших поголовье |
| Сельскохозяйственные организации: | | | |
| имевшие поголовье, голов | | | |
| до 101 | 6 | 6,1 | 60,0 |
| 101 - 300 | ... | ... | ... |
| 301 - 500 | ... | ... | ... |
| 501 - 700 | ... | ... | ... |
| 701 - 1000 | - | - | - |
| 1001 - 1500 | - | - | - |
| свыше 1500 | - | - | - |
| всего | 10 | 10,1 | 100,0 |
| не имевшие поголовья | 89 | 89,9 | х |
| Итого | 99 | 100,0 | х |

ОРГАНИЗАЦИЙ ПО ПОГОЛОВЬЮ КОРОВ

Таблица 88

| Поголовье коров | | | |
|-----------------|------------------------------------|--|--------------------------------------|
| всего, голов | в процентах от общего поголовья | в среднем на одну организацию, голов | на 100 га сельхозугодий, голов |
| 212 | 14,9 | 35 | 9 |
| ... | ... | ... | ... |
| ... | ... | ... | ... |
| ... | ... | ... | ... |
| - | - | - | - |
| - | - | - | - |
| - | - | - | - |
| 1419 | 100,0 | 142 | 8 |
| x | x | x | x |
| 1419 | 100,0 | 14 | 1 |

89. ГРУППИРОВКА СЕЛЬКОХОЗЯЙСТВЕННЫХ

(на 1 июля 2016 года)

| | Число сельскохозяйственных организаций | | |
|--|--|-----------------------------|---|
| | всего | в процентах | |
| | | от общего числа организаций | от числа организаций, имевших поголовье |
| Сельскохозяйственные организации: | | | |
| имевшие поголовье, голов | | | |
| до 201 | ... | ... | ... |
| 201 - 300 | - | - | - |
| 301 - 500 | - | - | - |
| 501 - 700 | - | - | - |
| 701 - 1000 | - | - | - |
| 1001 - 5000 | ... | ... | ... |
| 5001 - 10000 | - | - | - |
| 10001 - 25000 | - | - | - |
| свыше 25000 | ... | ... | ... |
| всего | 3 | 3,0 | 100,0 |
| не имевшие поголовья | 96 | 97,0 | х |
| Итого | 99 | 100,0 | х |



ОРГАНИЗАЦИЙ ПО ПОГОЛОВЬЮ СВИНЕЙ

Таблица 89

| Поголовье свиней | | | |
|------------------|------------------------------------|--|---------------------------|
| всего, голов | в процентах от общего поголовья | в среднем на одну организацию, голов | на 100 га пашни, голов |
| ... | ... | ... | - |
| - | - | - | - |
| - | - | - | - |
| - | - | - | - |
| - | - | - | - |
| ... | ... | ... | ... |
| - | - | - | - |
| - | - | - | - |
| ... | ... | ... | - |
| 67303 | 100,0 | 22434 | 3028 |
| х | х | х | х |
| 67303 | 100,0 | 680 | 67 |

90. ГРУППИРОВКА СЕЛЬКОХОЗЯЙСТВЕННЫХ

(на 1 июля 2016 года)

| | Число сельскохозяйственных организаций | | |
|--|--|-----------------------------|---|
| | всего | в процентах | |
| | | от общего числа организаций | от числа организаций, имевших поголовье |
| Сельскохозяйственные организации: | | | |
| имевшие поголовье, голов | | | |
| до 101 | - | - | - |
| 101 - 300 | 5 | 5,1 | 50,0 |
| 301 - 700 | 5 | 5,1 | 50,0 |
| 701 - 1500 | - | - | - |
| 1501 - 3000 | - | - | - |
| 3001 - 5000 | - | - | - |
| 5001 - 10000 | - | - | - |
| 10001 - 15000 | - | - | - |
| свыше 15000 | - | - | - |
| всего | 10 | 10,1 | 100,0 |
| не имевшие поголовья | 89 | 89,9 | х |
| Итого | 99 | 100,0 | х |

ОРГАНИЗАЦИЙ ПО ПОГОЛОВЬЮ ОВЕЦ И КОЗ

Таблица 90

| поголовье овец и коз | | | |
|----------------------|------------------------------------|--|--------------------------------------|
| всего, голов | в процентах от общего поголовья | в среднем на одну организацию, голов | на 100 га сельхозугодий, голов |
| - | - | - | - |
| 902 | 26,7 | 180 | 9 |
| 2479 | 73,3 | 496 | 25 |
| - | - | - | - |
| - | - | - | - |
| - | - | - | - |
| - | - | - | - |
| - | - | - | - |
| - | - | - | - |
| 3381 | 100,0 | 338 | 17 |
| x | x | x | x |
| 3381 | 100,0 | 34 | 3 |

91. ГРУППИРОВКА СЕЛЬКОХОЗЯЙСТВЕННЫХ

(на 1 июля 2016 года)

| | Число сельскохозяйственных организаций | | |
|--|--|-----------------------------|---|
| | всего | в процентах | |
| | | от общего числа организаций | от числа организаций, имевших поголовье |
| Сельскохозяйственные организации: | | | |
| имевшие поголовье, голов | | | |
| до 301 | ... | ... | ... |
| 301 - 3000 | - | - | - |
| 3001 - 10000 | - | - | - |
| 10001 - 50000 | - | - | - |
| 50001 - 100000 | ... | ... | ... |
| 100001 - 150000 | - | - | - |
| 150001 - 300000 | - | - | - |
| 300001 - 600000 | - | - | - |
| свыше 600000 | ... | ... | ... |
| всего | 3 | 3,0 | 100,0 |
| не имевшие поголовья | 96 | 97,0 | х |
| Итого | 99 | 100,0 | х |

ОРГАНИЗАЦИЙ ПО ПОГОЛОВЬЮ ПТИЦЫ

Таблица 91

| Поголовье птицы | | | |
|-----------------|------------------------------------|--|---|
| всего, голов | в процентах от общего поголовья | в среднем на одну организацию, голов | на 100 га посевной площади зерновых культур, голов |
| ... | ... | ... | - |
| - | - | - | - |
| - | - | - | - |
| - | - | - | - |
| ... | ... | ... | - |
| - | - | - | - |
| - | - | - | - |
| - | - | - | - |
| ... | ... | ... | - |
| 1003802 | 100,0 | 334601 | - |
| x | x | x | x |
| 1003802 | 100,0 | 10139 | 1475 |

**92. ГРУППИРОВКА КРЕСТЬЯНСКИХ (ФЕРМЕРСКИХ)
ПО ПОГОЛОВЬЮ КРУПНОГО**
(на 1 июля 2016 года)

| | Число крестьянских (фермерских) хозяйств и индивидуальных предпринимателей | | |
|--------------------------|--|--------------------------|--------------------------------------|
| | всего | в процентах | |
| | | от общего числа хозяйств | от числа хозяйств, имевших поголовье |
| Хозяйства: | | | |
| имевшие поголовье, голов | | | |
| до 3 | 3 | 0,2 | 3,3 |
| 3 - 5 | ... | ... | ... |
| 6 - 10 | 14 | 0,9 | 15,2 |
| 11 - 20 | 17 | 1,1 | 18,5 |
| 21 - 30 | 14 | 0,9 | 15,2 |
| 31 - 50 | 23 | 1,5 | 25,0 |
| 51 - 100 | 12 | 0,8 | 13,0 |
| 101 - 300 | 7 | 0,4 | 7,6 |
| 301 - 500 | ... | ... | ... |
| свыше 500 | - | - | - |
| всего | 92 | 5,8 | 100,0 |
| не имевшие поголовья | 1493 | 94,2 | x |
| Итого | 1585 | 100,0 | x |

**ХОЗЯЙСТВ И ИНДИВИДУАЛЬНЫХ ПРЕДПРИНИМАТЕЛЕЙ
РОГАТОГО СКОТА**

Таблица 92

| Поголовье крупного рогатого скота | | | |
|-----------------------------------|------------------------------------|--|--------------------------------------|
| всего, голов | в процентах от общего поголовья | в среднем на одно хозяйство, голов | на 100 га сельхозугодий, голов |
| 4 | 0,1 | 1 | 16 |
| ... | ... | ... | ... |
| 123 | 3,0 | 9 | 5 |
| 269 | 6,5 | 16 | 5 |
| 356 | 8,6 | 25 | 24 |
| 911 | 22,1 | 40 | 27 |
| 894 | 21,7 | 75 | 97 |
| 1202 | 29,1 | 172 | 132 |
| ... | ... | ... | - |
| - | - | - | - |
| 4124 | 100,0 | 45 | 29 |
| x | x | x | x |
| 4124 | 100,0 | 3 | 3 |

**93. ГРУППИРОВКА КРЕСТЬЯНСКИХ (ФЕРМЕРСКИХ)
ПО ПОГОЛОВЬЮ**
(на 1 июля 2016 года)

| | Число крестьянских (фермерских) хозяйств и индивидуальных предпринимателей | | |
|--------------------------|--|--------------------------|--------------------------------------|
| | всего | в процентах | |
| | | от общего числа хозяйств | от числа хозяйств, имевших поголовье |
| Хозяйства: | | | |
| имевшие поголовье, голов | | | |
| до 3 | 3 | 0,2 | 3,8 |
| 3 - 5 | 7 | 0,4 | 9,0 |
| 6 - 10 | 19 | 1,2 | 24,4 |
| 11 - 20 | 27 | 1,7 | 34,6 |
| 21 - 30 | 7 | 0,4 | 9,0 |
| 31 - 50 | 5 | 0,3 | 6,4 |
| 51 - 100 | 7 | 0,4 | 9,0 |
| 101 - 300 | 3 | 0,2 | 3,8 |
| свыше 300 | - | - | - |
| всего | 78 | 4,9 | 100,0 |
| не имевшие поголовья | 1507 | 95,1 | х |
| Итого | 1585 | 100,0 | х |

ХОЗЯЙСТВ И ИНДИВИДУАЛЬНЫХ ПРЕДПРИНИМАТЕЛЕЙ
КОРОВ

Таблица 93

| Поголовье коров | | | |
|-----------------|------------------------------------|--|--------------------------------------|
| всего, голов | в процентах от общего поголовья | в среднем на одно хозяйство, голов | на 100 га сельхозугодий, голов |
| 3 | 0,2 | 1 | 12 |
| 29 | 1,5 | 4 | 1 |
| 156 | 8,3 | 8 | 3 |
| 429 | 22,8 | 16 | 22 |
| 190 | 10,1 | 27 | 14 |
| 201 | 10,7 | 40 | 11 |
| 454 | 24,1 | 65 | 169 |
| 420 | 22,3 | 140 | 77 |
| - | - | - | - |
| 1882 | 100,0 | 24 | 14 |
| х | х | х | х |
| 1882 | 100,0 | 1 | 1 |

94. ГРУППИРОВКА КРЕСТЬЯНСКИХ (ФЕРМЕРСКИХ) ХОЗЯЙСТВ И

(на 1 июля 2016 года)

| | Число крестьянских (фермерских) хозяйств и индивидуальных предпринимателей | | |
|--------------------------|--|--------------------------|--------------------------------------|
| | всего | в процентах | |
| | | от общего числа хозяйств | от числа хозяйств, имевших поголовье |
| Хозяйства: | | | |
| имевшие поголовье, голов | | | |
| до 3 | ... | ... | ... |
| 3 - 5 | 3 | 0,2 | 20,0 |
| 6 - 10 | 3 | 0,2 | 20,0 |
| 11 - 30 | ... | ... | ... |
| 31 - 50 | ... | ... | ... |
| 51 - 70 | - | - | - |
| 71 - 100 | ... | ... | ... |
| 101 - 200 | ... | ... | ... |
| 201 - 500 | ... | ... | ... |
| 501 - 1000 | - | - | - |
| свыше 1000 | ... | ... | ... |
| всего | 15 | 0,9 | 100,0 |
| не имевшие поголовья | 1570 | 99,1 | х |
| Итого | 1585 | 100,0 | х |

ИНДИВИДУАЛЬНЫХ ПРЕДПРИНИМАТЕЛЕЙ ПО ПОГОЛОВЬЮ СВИНЕЙ

Таблица 94

| Поголовье свиней | | | |
|------------------|------------------------------------|--|---------------------------|
| всего, голов | в процентах от общего поголовья | в среднем на одно хозяйство, голов | на 100 га пашни, голов |
| ... | ... | ... | - |
| 12 | 0,6 | 4 | 24 |
| 26 | 1,2 | 9 | 867 |
| ... | ... | ... | ... |
| ... | ... | ... | ... |
| - | - | - | - |
| ... | ... | ... | ... |
| ... | ... | ... | ... |
| ... | ... | ... | ... |
| - | - | - | - |
| ... | ... | ... | ... |
| 2091 | 100,0 | 139 | 80 |
| x | x | x | x |
| 2091 | 100,0 | 1 | 2 |

95. ГРУППИРОВКА КРЕСТЬЯНСКИХ (ФЕРМЕРСКИХ) ХОЗЯЙСТВ И

(на 1 июля 2016 года)

| | Число крестьянских (фермерских) хозяйств и индивидуальных предпринимателей | | |
|--------------------------|--|--------------------------|--------------------------------------|
| | всего | в процентах | |
| | | от общего числа хозяйств | от числа хозяйств, имевших поголовье |
| Хозяйства: | | | |
| имевшие поголовье, голов | | | |
| до 6 | 4 | 0,3 | 6,2 |
| 6 - 10 | 5 | 0,3 | 7,7 |
| 11 - 30 | 14 | 0,9 | 21,5 |
| 31 - 100 | 14 | 0,9 | 21,5 |
| 101 - 300 | 12 | 0,8 | 18,5 |
| 301 - 500 | 6 | 0,4 | 9,2 |
| 501 - 700 | 7 | 0,4 | 10,8 |
| 701 - 1000 | 3 | 0,2 | 4,6 |
| 1001 - 1500 | - | - | - |
| 1501 - 2000 | - | - | - |
| свыше 2000 | - | - | - |
| всего | 65 | 4,1 | 100,0 |
| не имевшие поголовья | 1520 | 95,9 | х |
| Итого | 1585 | 100,0 | х |

ИНДИВИДУАЛЬНЫХ ПРЕДПРИНИМАТЕЛЕЙ ПО ПОГОЛОВЬЮ ОВЕЦ И КОЗ

Таблица 95

| Поголовье овец и коз | | | |
|----------------------|------------------------------------|--|--------------------------------------|
| всего, голов | в процентах от общего поголовья | в среднем на одно хозяйство, голов | на 100 га сельхозугодий, голов |
| 16 | 0,1 | 4 | 50 |
| 44 | 0,4 | 9 | 24 |
| 300 | 2,5 | 21 | 8 |
| 789 | 6,5 | 56 | 124 |
| 2048 | 16,9 | 171 | 109 |
| 2433 | 20,1 | 406 | 211 |
| 3990 | 32,9 | 570 | 165 |
| 2512 | 20,7 | 837 | 1184 |
| - | - | - | - |
| - | - | - | - |
| - | - | - | - |
| 12132 | 100,0 | 187 | 119 |
| x | x | x | x |
| 12132 | 100,0 | 8 | 8 |

96. ГРУППИРОВКА КРЕСТЬЯНСКИХ (ФЕРМЕРСКИХ) ХОЗЯЙСТВ И

(на 1 июля 2016 года)

| | Число крестьянских (фермерских) хозяйств и индивидуальных предпринимателей | | |
|--------------------------|--|--------------------------|--------------------------------------|
| | всего | в процентах | |
| | | от общего числа хозяйств | от числа хозяйств, имевших поголовье |
| Хозяйства: | | | |
| имевшие поголовье, голов | | | |
| до 11 | ... | ... | ... |
| 11 - 50 | 7 | 0,4 | 17,5 |
| 51 - 100 | 3 | 0,2 | 7,5 |
| 101 - 300 | 8 | 0,5 | 20,0 |
| 301 - 1000 | 9 | 0,6 | 22,5 |
| 1001 - 3000 | 4 | 0,3 | 10,0 |
| 3001 - 5000 | ... | ... | ... |
| 5001 - 10000 | ... | ... | ... |
| 10001 - 20000 | ... | ... | ... |
| свыше 20000 | ... | ... | ... |
| всего | 40 | 2,5 | 100,0 |
| не имевшие поголовья | 1545 | 97,5 | х |
| Итого | 1585 | 100,0 | х |

ИНДИВИДУАЛЬНЫХ ПРЕДПРИНИМАТЕЛЕЙ ПО ПОГОЛОВЬЮ ПТИЦЫ

Таблица 96

| Поголовье птицы | | | |
|-----------------|------------------------------------|--|---|
| всего, голов | в процентах от общего поголовья | в среднем на одно хозяйство, голов | на 100 га посевной площади зерновых культур, голов |
| ... | ... | ... | - |
| 270 | 0,2 | 39 | 321 |
| 221 | 0,1 | 74 | - |
| 1367 | 0,8 | 171 | 781 |
| 4077 | 2,5 | 453 | 4408 |
| 7400 | 4,6 | 1850 | - |
| ... | ... | ... | ... |
| ... | ... | ... | - |
| ... | ... | ... | ... |
| ... | ... | ... | - |
| 160948 | 100,0 | 4024 | 35412 |
| x | x | x | x |
| 160948 | 100,0 | 102 | 195 |

**97. ГРУППИРОВКА ЛИЧНЫХ ПОДСОБНЫХ ХОЗЯЙСТВ ПО ПОГОЛОВЬЮ
КРУПНОГО РОГАТОГО СКОТА**
(на 1 июля 2016 года)

Таблица 97

| | Число личных подсобных | | | Поголовье крупного рогатого скота | | |
|--------------------------|------------------------|--------------------------------|---|-----------------------------------|---------------------------------------|---|
| | всего | в процентах | | всего, голов | в процентах от общего поголовья | в среднем на одно хозяйство, голов |
| | | от общего числа хозяйств | от числа хозяйств, имевших поголовье | | | |
| Хозяйства: | | | | | | |
| имевшие поголовье, голов | | | | | | |
| 1 | 1579 | 2,1 | 22,2 | 1579 | 4,6 | 1 |
| 2 | 1778 | 2,4 | 25,0 | 3556 | 10,3 | 2 |
| 3 | 825 | 1,1 | 11,6 | 2475 | 7,2 | 3 |
| 4 - 5 | 945 | 1,3 | 13,3 | 4117 | 11,9 | 4 |
| 6 - 10 | 1064 | 1,4 | 15,0 | 8382 | 24,2 | 8 |
| свыше 10 | 910 | 1,2 | 12,8 | 14498 | 41,9 | 16 |
| всего | 7101 | 9,6 | 100,0 | 34607 | 100,0 | 5 |
| не имевшие поголовья | 66731 | 90,4 | х | х | х | х |
| Итого | 73832 | 100,0 | х | 34607 | 100,0 | 0 |

98. ГРУППИРОВКА ЛИЧНЫХ ПОДСОБНЫХ ХОЗЯЙСТВ ПО ПОГОЛОВЬЮ КОРОВ

(на 1 июля 2016 года)

Таблица 98

| | Число личных подсобных | | | Поголовье коров | | |
|--------------------------|------------------------|--------------------------|--------------------------------------|-----------------|---------------------------------|------------------------------------|
| | всего | в процентах | | всего, голов | в процентах от общего поголовья | в среднем на одно хозяйство, голов |
| | | от общего числа хозяйств | от числа хозяйств, имевших поголовье | | | |
| Хозяйства: | | | | | | |
| имевшие поголовье, голов | | | | | | |
| 1 | 2249 | 3,0 | 38,7 | 2249 | 11,6 | 1 |
| 2 | 1418 | 1,9 | 24,4 | 2836 | 14,6 | 2 |
| 3 | 625 | 0,8 | 10,8 | 1875 | 9,7 | 3 |
| 4 - 5 | 553 | 0,7 | 9,5 | 2461 | 12,7 | 4 |
| 6 - 10 | 637 | 0,9 | 11,0 | 5175 | 26,7 | 8 |
| свыше 10 | 323 | 0,4 | 5,6 | 4811 | 24,8 | 15 |
| всего | 5805 | 7,9 | 100,0 | 19407 | 100,0 | 3 |
| не имевшие поголовья | 68027 | 92,1 | х | х | х | х |
| Итого | 73832 | 100,0 | х | 19407 | 100,0 | 0 |

99. ГРУППИРОВКА ЛИЧНЫХ ПОДСОБНЫХ ХОЗЯЙСТВ ПО ПОГОЛОВЬЮ СВИНЕЙ

(на 1 июля 2016 года)

Таблица 99

| | Число личных подсобных | | | Поголовье свиней | | |
|--------------------------|------------------------|--------------------------------|---|------------------|---------------------------------------|---|
| | всего | в процентах | | всего, голов | в процентах от общего поголовья | в среднем на одно хозяйство, голов |
| | | от общего числа хозяйств | от числа хозяйств, имевших поголовье | | | |
| Хозяйства: | | | | | | |
| имевшие поголовье, голов | | | | | | |
| 1 | 563 | 0,8 | 24,6 | 563 | 7,2 | 1 |
| 2 - 3 | 1233 | 1,7 | 53,8 | 2756 | 35,5 | 2 |
| 4 - 5 | 248 | 0,3 | 10,8 | 1095 | 14,1 | 4 |
| 6 - 10 | 156 | 0,2 | 6,8 | 1276 | 16,4 | 8 |
| свыше 10 | 93 | 0,1 | 4,1 | 2081 | 26,8 | 22 |
| всего | 2293 | 3,1 | 100,0 | 7771 | 100,0 | 3 |
| не имевшие поголовья | 71539 | 96,9 | х | х | х | х |
| Итого | 73832 | 100,0 | х | 7771 | 100,0 | 0 |

100. ГРУППИРОВКА ЛИЧНЫХ ПОДСОБНЫХ ХОЗЯЙСТВ ПО ПОГОЛОВЬЮ ОВЕЦ И КОЗ

(на 1 июля 2016 года)

Таблица 100

| | Число личных подсобных | | | Поголовье овец и коз | | |
|--------------------------|------------------------|--------------------------|--------------------------------------|----------------------|---------------------------------|------------------------------------|
| | всего | в процентах | | всего, голов | в процентах от общего поголовья | в среднем на одно хозяйство, голов |
| | | от общего числа хозяйств | от числа хозяйств, имевших поголовье | | | |
| Хозяйства: | | | | | | |
| имевшие поголовье, голов | | | | | | |
| 1 | 297 | 0,4 | 12,4 | 297 | 1,0 | 1 |
| 2 - 5 | 745 | 1,0 | 31,2 | 2404 | 7,8 | 3 |
| 6 - 10 | 485 | 0,7 | 20,3 | 4144 | 13,5 | 9 |
| 11 - 20 | 453 | 0,6 | 19,0 | 7300 | 23,7 | 16 |
| 21 - 50 | 348 | 0,5 | 14,6 | 11503 | 37,4 | 33 |
| 51 - 100 | 45 | 0,1 | 1,9 | 3150 | 10,2 | 70 |
| свыше 100 | 13 | 0,0 | 0,5 | 1972 | 6,4 | 152 |
| всего | 2386 | 3,2 | 100,0 | 30770 | 100,0 | 13 |
| не имевшие поголовья | 71446 | 96,8 | х | х | х | х |
| Итого | 73832 | 100,0 | х | 30770 | 100,0 | 0 |

101. ГРУППИРОВКА ЛИЧНЫХ ПОДСОБНЫХ ХОЗЯЙСТВ ПО ПОГОЛОВЬЮ ПТИЦЫ

(на 1 июля 2016 года)

Таблица 101

| | Число личных подсобных | | | Поголовье птицы | | |
|--------------------------|------------------------|--------------------------------|---|-----------------|---------------------------------------|---|
| | всего | в процентах | | всего, голов | в процентах от общего поголовья | в среднем на одно хозяйство, голов |
| | | от общего числа хозяйств | от числа хозяйств, имевших поголовье | | | |
| Хозяйства: | | | | | | |
| имевшие поголовье, голов | | | | | | |
| до 6 | 1320 | 1,8 | 5,1 | 5683 | 0,7 | 4 |
| 6 - 10 | 5700 | 7,7 | 21,9 | 51935 | 6,1 | 9 |
| 11 - 20 | 7764 | 10,5 | 29,8 | 123967 | 14,5 | 16 |
| 21 - 30 | 4051 | 5,5 | 15,6 | 106246 | 12,4 | 26 |
| 31 - 50 | 3881 | 5,3 | 14,9 | 158783 | 18,5 | 41 |
| 51 - 100 | 2185 | 3,0 | 8,4 | 153922 | 18,0 | 70 |
| свыше 100 | 1146 | 1,6 | 4,4 | 255601 | 29,9 | 223 |
| всего | 26047 | 35,3 | 100,0 | 856137 | 100,0 | 33 |
| не имевшие поголовья | 47785 | 64,7 | х | х | х | х |
| Итого | 73832 | 100,0 | х | 856137 | 100,0 | 12 |

102. ЧИСЛО ОРГАНИЗАЦИЙ (ХОЗЯЙСТВ), ИМЕВШИХ ПОГОЛОВЬЕ
(на 1 июля)

| | Сельскохозяйственные организации | | |
|--|--|------------------|--------------------------------------|
| | число сельскохозяйственных организаций | поголовье, голов | в среднем на одну организацию, голов |
| Отдельные виды сельскохозяйственных животных: | | | |
| перепелки | - | - | - |
| фазаны | ... | ... | ... |
| страусы | - | - | - |
| лошади | 9 | 275 | 31 |
| ослы | - | - | - |
| мулы и лошаки | - | - | - |
| олени пятнистые | - | - | - |
| маралы | - | - | - |
| верблюды | - | - | - |
| кролики домашние | - | - | - |
| лисицы | - | - | - |
| песцы | - | - | - |
| норки | - | - | - |
| нутрии | - | - | - |
| соболи | - | - | - |
| бобры | - | - | - |
| ондатры | - | - | - |
| хори | - | - | - |
| пчелы медоносные ¹⁾ | ... | ... | ... |

¹⁾ семей пчел, единиц

ОТДЕЛЬНЫХ ВИДОВ СЕЛЬКОХОЗЯЙСТВЕННЫХ ЖИВОТНЫХ

Таблица 114

| Крестьянские (фермерские) хозяйства и индивидуальные предприниматели | | | Личные подсобные хозяйства | | |
|--|------------------|------------------------------------|----------------------------|------------------|------------------------------------|
| число хозяйств | поголовье, голов | в среднем на одно хозяйство, голов | число хозяйств | поголовье, голов | в среднем на одно хозяйство, голов |
| ... | ... | ... | 46 | 2628 | 57 |
| - | - | - | 4 | 32 | 8 |
| - | - | - | ... | ... | ... |
| 33 | 602 | 18 | 252 | 956 | 4 |
| - | - | - | 4 | 10 | 3 |
| ... | ... | ... | ... | ... | ... |
| - | - | - | - | - | - |
| - | - | - | - | - | - |
| - | - | - | - | - | - |
| 4 | 309 | 77 | 1717 | 26619 | 16 |
| - | - | - | ... | ... | ... |
| - | - | - | - | - | - |
| - | - | - | ... | ... | ... |
| - | - | - | 172 | 3324 | 19 |
| - | - | - | ... | ... | ... |
| - | - | - | - | - | - |
| - | - | - | - | - | - |
| - | - | - | ... | ... | ... |
| 13 | 785 | 60 | 547 | 11782 | 22 |





**ПРОИЗВОДСТВЕННАЯ
ИНФРАСТРУКТУРА,
ТЕХНИЧЕСКИЕ СРЕДСТВА
И ТЕХНОЛОГИИ**

**103. НАЛИЧИЕ СЕЛЬСКОХОЗЯЙСТВЕННОЙ ТЕХНИКИ, МАШИН И
КРЕСТЬЯНСКИХ (ФЕРМЕРСКИХ) ХОЗЯЙСТВАХ И У**

(на 1 июля 2016 года;

| | Сельскохо- зяйственные организации | сельскохо- зяйственные организации, не относящиеся к субъектам малого предпри- нимательства | малые предприятия |
|--|--|---|----------------------|
| | | | |
| Тракторы - всего | 622 | 212 | 381 |
| в том числе по мощности: | | | |
| до 37,0 кВт (до 50,3 л.с.) | 38 | 15 | 21 |
| 37,0- 75,0 кВт (50,3-102,0 л.с.) | 279 | 102 | 160 |
| 75,1 -150,0 кВт (102,1 -204 л.с.) | 190 | 65 | 116 |
| свыше 150,0 кВт (свыше 204,0 л.с.) | 115 | 30 | 84 |
| по возрасту: | | | |
| до 4 лет | 108 | 24 | 83 |
| 4 - 8 лет | 220 | 74 | 130 |
| 9 лет и более | 294 | 114 | 168 |
| Автомобили грузовые | 257 | 117 | 122 |
| Плуги | 263 | 99 | 153 |
| Сеялки | 236 | 69 | 158 |
| Картофелесажалки | - | - | - |
| Разбрасыватели органических удобрений | 20 | 8 | 11 |
| Машины для защиты растений | 55 | 27 | 27 |
| Машины для внесения минеральных удобрений и известки | 52 | 25 | 27 |
| Машины, установки, аппараты дождевальные и поливальные насосные станции | 14 | 11 | 3 |
| Косилки | 69 | 26 | 39 |
| Пресс-подборщики | 13 | 7 | 6 |
| Комбайны зерноуборочные | 149 | 44 | 97 |
| в том числе по возрасту: | | | |
| до 4 лет | 29 | 13 | 16 |
| 4 - 8 лет | 63 | 14 | 43 |
| 9 лет и более | 57 | 17 | 38 |
| Комбайны кукурузоуборочные | 4 | - | 4 |
| Комбайны льноуборочные | - | - | - |
| Комбайны картофелеуборочные | ... | - | ... |
| Комбайны кормоуборочные | 12 | ... | 6 |
| в том числе по возрасту: | | | |
| до 4 лет | ... | - | ... |
| 4 - 8 лет | 4 | ... | ... |
| 9 лет и более | 7 | ... | 4 |
| Погрузчики сельскохозяйственные | 59 | 19 | 40 |
| Бороны всех видов, кроме дисковых | 211 | 52 | 158 |
| Бороны дисковые | 108 | 45 | 61 |
| Машины свеклоуборочные (без ботвоуборочных) | - | - | - |
| Машины для послеуборочной обработки зерна | 49 | 14 | 35 |
| Сушилки для послеуборочной сушки зерна перед закладкой на хранение | 12 | ... | 8 |
| Установки доильные | 20 | ... | 4 |
| Очистители-охладители молока | ... | - | ... |
| Раздатчики кормов для крупного рогатого скота | 3 | ... | ... |
| Раздатчики кормов для свиней | ... | - | ... |

**ОБОРУДОВАНИЯ В СЕЛЬСКОХОЗЯЙСТВЕННЫХ ОРГАНИЗАЦИЯХ,
ИНДИВИДУАЛЬНЫХ ПРЕДПРИНИМАТЕЛЕЙ**

штук)

Таблица 103

| в том числе | | подсобные сельскохо- зяйственные предприятия несельскохо- зяйственных организаций | Крестьянские (фермерские) хозяйства и индивидуаль- ные предпри- ниматели | в том числе | |
|---|-----------------------|---|---|---|--|
| из них | | | | крестьянские (фермерские) хозяйства | индивидуаль- ные предпри- ниматели |
| малые предприятия (без микро- предприятий) | микро- предприятия | | | | |
| Всего | | | | | |
| 229 | 152 | 29 | 1553 | 1115 | 438 |
| 19 | ... | ... | 73 | 62 | 11 |
| 74 | 86 | 17 | 930 | 634 | 296 |
| 77 | 39 | 9 | 439 | 331 | 108 |
| 59 | 25 | ... | 111 | 88 | 23 |
| 25 | 58 | ... | 213 | 174 | 39 |
| 90 | 40 | 16 | 421 | 284 | 137 |
| 114 | 54 | 12 | 919 | 657 | 262 |
| 89 | 33 | 18 | 582 | 398 | 184 |
| 90 | 63 | 11 | 956 | 647 | 309 |
| 91 | 67 | 9 | 865 | 644 | 221 |
| - | - | - | 6 | 6 | - |
| 9 | ... | ... | 16 | 14 | ... |
| 19 | 8 | ... | 116 | 81 | 35 |
| 18 | 9 | - | 89 | 56 | 33 |
| ... | ... | - | 17 | 10 | 7 |
| 15 | 24 | 4 | 202 | 157 | 45 |
| ... | ... | - | 45 | 34 | 11 |
| 62 | 35 | 8 | 559 | 357 | 202 |
| 9 | 7 | - | 38 | 33 | 5 |
| 29 | 14 | 6 | 157 | 86 | 71 |
| 24 | 14 | ... | 364 | 238 | 126 |
| 4 | - | - | ... | ... | ... |
| - | - | - | ... | ... | - |
| - | ... | - | 3 | ... | ... |
| ... | 3 | 3 | 14 | 11 | 3 |
| - | ... | - | - | - | - |
| ... | - | ... | 3 | ... | ... |
| ... | ... | ... | 11 | 10 | ... |
| 36 | 4 | - | 34 | 17 | 17 |
| 119 | 39 | ... | 173 | 119 | 54 |
| 46 | 15 | ... | 190 | 133 | 57 |
| - | - | - | ... | ... | ... |
| 26 | 9 | - | 7 | ... | 5 |
| ... | ... | - | - | - | - |
| ... | ... | - | 7 | 7 | - |
| ... | - | - | ... | ... | - |
| ... | - | - | - | - | - |
| ... | - | - | - | - | - |

| | Сельскохозяйственные организации | сельскохозяйственные организации, не относящиеся к субъектам малого предпринимательства | малые предприятия |
|---|----------------------------------|---|-------------------|
| | | в том числе | |
| Тракторы - всего | 61 | ... | 41 |
| в том числе по мощности: | | | |
| до 37,0 кВт (до 50,3 л.с.) | ... | - | - |
| 37,0- 75,0 кВт (50,3-102,0 л.с.) | 26 | ... | 20 |
| 75,1 -150,0 кВт (102,1 -204 л.с.) | 21 | ... | 9 |
| свыше 150,0 кВт (свыше 204,0 л.с.) | 12 | - | 12 |
| по возрасту: | | | |
| до 4 лет | | ... | 17 |
| 4 - 8 лет | 25 | ... | 13 |
| 9 лет и более | 17 | - | 11 |
| Автомобили грузовые | 17 | ... | 10 |
| Плуги | 18 | ... | 15 |
| Сеялки | 30 | ... | 21 |
| Картофелесажалки | - | - | - |
| Разбрасыватели органических удобрений | 3 | ... | ... |
| Машины для защиты растений | ... | - | - |
| Машины для внесения минеральных удобрений и извести | ... | ... | ... |
| Машины, установки, аппараты дождевальные и поливальные насосные станции | ... | ... | - |
| Косилки | 9 | ... | 4 |
| Пресс-подборщики | - | - | - |
| Комбайны зерноуборочные | 13 | ... | 6 |
| в том числе по возрасту: | | | |
| до 4 лет | - | - | - |
| 4 - 8 лет | 12 | ... | 5 |
| 9 лет и более | ... | - | ... |
| Комбайны кукурузоуборочные | - | - | - |
| Комбайны льноуборочные | - | - | - |
| Комбайны картофелеуборочные | - | - | - |
| Комбайны кормоуборочные | ... | - | ... |
| в том числе по возрасту: | | | |
| до 4 лет | - | - | - |
| 4 - 8 лет | ... | - | - |
| 9 лет и более | ... | - | ... |
| Погрузчики сельскохозяйственные | - | - | - |
| Бороны всех видов, кроме дисковых | 16 | ... | ... |
| Бороны дисковые | 8 | ... | ... |
| Машины свеклоуборочные (без ботвоуборочных) | - | - | - |
| Машины для послеуборочной обработки зерна | ... | ... | - |
| Сушилки для послеуборочной сушки зерна перед закладкой на хранение | - | - | - |
| Установки доильные | - | - | - |
| Очистители-охладители молока | - | - | - |
| Раздатчики кормов для крупного рогатого скота | - | - | - |
| Раздатчики кормов для свиней | - | - | - |

Продолжение таблицы 103

| в том числе | | подсобные сельскохозяйственные предприятия несельскохозяйственных организаций | Крестьянские (фермерские) хозяйства и индивидуаль- ные предпри- ниматели | в том числе | |
|---|-----------------------|---|---|---|--|
| из них | | | | крестьянские (фермерские) хозяйства | индивидуаль- ные предпри- ниматели |
| малые предприятия (без микро- предприятий) | микро- предприятия | | | | |
| арендованные | | | | | |
| 7 | 34 | 12 | 159 | 86 | 73 |
| - | - | ... | 7 | 7 | - |
| 5 | 15 | ... | 107 | 57 | 50 |
| - | 9 | ... | 31 | 16 | 15 |
| ... | 10 | - | 14 | 6 | 8 |
| ... | ... | ... | 20 | 7 | 13 |
| ... | 11 | 5 | 57 | 30 | 27 |
| ... | 10 | ... | 82 | 49 | 33 |
| ... | 6 | ... | 70 | 44 | 26 |
| - | 15 | ... | 98 | 47 | 51 |
| - | 21 | ... | 148 | 62 | 86 |
| - | - | - | ... | ... | - |
| - | ... | ... | ... | ... | - |
| - | - | ... | 46 | 27 | 19 |
| - | ... | - | 53 | 33 | 20 |
| - | - | - | ... | ... | - |
| - | 4 | ... | 22 | 14 | 8 |
| - | - | - | 8 | ... | 5 |
| ... | 5 | 4 | 223 | 101 | 122 |
| - | - | - | 10 | 8 | ... |
| ... | ... | 4 | 63 | 25 | 38 |
| - | ... | - | 150 | 68 | 82 |
| - | - | - | - | - | - |
| - | - | - | ... | ... | - |
| - | - | - | - | - | - |
| - | ... | ... | 5 | ... | 3 |
| - | - | - | - | - | - |
| - | - | ... | ... | - | ... |
| - | ... | - | 3 | ... | ... |
| - | - | - | 9 | ... | 6 |
| - | ... | ... | 11 | ... | 9 |
| - | ... | ... | 47 | 20 | 27 |
| - | - | - | ... | - | ... |
| - | - | - | ... | - | ... |
| - | - | - | - | - | - |
| - | - | - | - | - | - |
| - | - | - | - | - | - |
| - | - | - | - | - | - |

104. НАЛИЧИЕ СЕЛЬСКОХОЗЯЙСТВЕННОЙ ТЕХНИКИ, МАШИН И ОБОРУДОВАНИЯ

(на 1 июля 2016 года;

| | Личные подсобные и другие индивидуальные хозяйства граждан |
|--|--|
| Тракторы | 832 |
| Газонокосилки | 17682 |
| Мотоблоки, мотокультиваторы со сменными орудиями | 13079 |
| Автомобили грузовые | 2759 |
| Автомобили легковые | 53130 |
| Мотоциклы | 869 |
| Установки доильные | 1205 |
| Сепараторы для молока | 468 |
| Мукомольное оборудование и крупорушки | 2413 |

¹⁾ Хозяйства граждан, имеющие земельные участки площадью 4 и более соток и занимающиеся сельскохозяйственным производством.

В ЛИЧНЫХ ПОДСОБНЫХ И ДРУГИХ ИНДИВИДУАЛЬНЫХ ХОЗЯЙСТВАХ ГРАЖДАН
штук)

Таблица 104

| в том числе хозяйства | | | |
|-----------------------|--|---|---|
| личные подсобные | граждан, имеющих земельные участки для индивидуального жилищного строительства ¹⁾ | граждан, имеющих земельные участки (садовые, огородные, дачные и другие), не входящих в объединения | граждан, не имеющих земли, но имеющих сельскохозяйственных животных |
| 808 | 24 | - | - |
| 15161 | 2521 | - | - |
| 12207 | 872 | - | - |
| 2246 | 513 | - | - |
| 37430 | 15700 | - | - |
| 773 | 96 | - | - |
| 1196 | 9 | - | - |
| 434 | 34 | - | - |
| 2400 | 13 | - | - |

105. НАЛИЧИЕ СЕЛЬСКОХОЗЯЙСТВЕННОЙ ТЕХНИКИ, МАШИН

(на 1 июля 2016 г., в среднем на 100 организаций (хозяйств),

| | Сельскохозяйственные организации | | |
|---|----------------------------------|---|-------------------|
| | | сельскохозяйственные организации, не относящиеся к субъектам малого предпринимательства | малые предприятия |
| Тракторы | 628 | 1413 | 522 |
| Автомобили грузовые | 260 | 780 | 167 |
| Плуги | 266 | 660 | 210 |
| Сеялки | 238 | 460 | 216 |
| Картофелесажалки | - | - | - |
| Разбрасыватели органических удобрений | 20 | 53 | 15 |
| Машины для защиты растений | 56 | 180 | 37 |
| Машины для внесения минеральных удобрений и извести | 53 | 167 | 37 |
| Машины, установки, аппараты дождевальные и поливальные насосные станции | 14 | 73 | 4 |
| Косилки | 70 | 173 | 53 |
| Пресс-подборщики | 13 | 47 | 8 |
| Погрузчики сельскохозяйственные | 60 | 127 | 55 |
| Бороны всех видов, кроме дисковых | 213 | 347 | 216 |
| Бороны дисковые | 109 | 300 | 84 |
| Машины свеклоуборочные (без ботвоуборочных) | - | - | - |
| Машины для послеуборочной обработки зерна | 49 | 93 | 48 |
| Сушилки для послеуборочной сушки зерна перед закладкой на хранение | 12 | ... | 11 |
| Установки доильные | 20 | ... | 5 |
| Очистители-охладители молока | ... | - | ... |
| Раздатчики кормов для крупного рогатого скота | 3 | ... | ... |
| Раздатчики кормов для свиней | ... | - | ... |

И ОБОРУДОВАНИЯ ПО КАТЕГОРИЯМ ХОЗЯЙСТВ

осуществляющих сельскохозяйственную деятельность; штук)

Таблица 105

| в том числе | | подсобные сельскохозяйственные предприятия несельскохозяйственных организаций | Крестьянские (фермерские) хозяйства и индивидуальные предприниматели | в том числе | |
|--|------------------|---|--|-------------------------------------|--------------------------------|
| из них | | | | крестьянские (фермерские) хозяйства | индивидуальные предприниматели |
| малые предприятия (без микропредприятий) | микропредприятия | | | | |
| 1205 | 281 | 264 | 98 | 140 | 56 |
| 468 | 61 | 164 | 37 | 50 | 23 |
| 474 | 117 | 100 | 60 | 81 | 39 |
| 479 | 124 | 82 | 55 | 81 | 28 |
| - | - | - | 0 | 1 | - |
| 47 | ... | ... | 1 | 2 | ... |
| 100 | 15 | ... | 7 | 10 | 4 |
| 95 | 17 | - | 6 | 7 | 4 |
| ... | ... | - | 1 | 1 | 1 |
| 79 | 44 | 36 | 13 | 20 | 6 |
| ... | ... | - | 3 | 4 | 1 |
| 189 | 7 | - | 2 | 2 | 2 |
| 626 | 72 | ... | 11 | 15 | 7 |
| 242 | 28 | ... | 12 | 17 | 7 |
| - | - | - | ... | ... | ... |
| 137 | 17 | - | 0 | ... | 1 |
| ... | ... | - | - | - | - |
| ... | ... | - | 0 | 1 | - |
| ... | - | - | ... | ... | - |
| ... | - | - | - | - | - |
| ... | - | - | - | - | - |

**106. ОБЕСПЕЧЕННОСТЬ СЕЛЬСКОХОЗЯЙСТВЕННЫХ
И ИНДИВИДУАЛЬНЫХ ПРЕДПРИНИМАТЕЛЕЙ**

(на 1 июля 2016 года)

| | Сельско- зяйственные организации | сельскохо- зяйственные организации, не относящиеся к субъектам малого предпри- нимательства | малые предприятия |
|---|--|---|----------------------|
| | | | |
| Приходилось тракторов на 1000 га пашни, шт. | 6 | 7 | 5 |
| Нагрузка пашни на один трактор, га | 171,2 | 143,2 | 189,5 |
| Приходилось комбайнов на 1000 га посевов (посадки) соответствующих культур, шт.: | | | |
| зерноуборочных | 2 | 2 | 2 |
| кукурузоуборочных | 0,0 | - | 0,0 |
| льноуборочные | - | - | - |
| картофелеуборочных | ... | - | ... |
| свеклоуборочных машин (без ботвоуборочных) | - | - | - |
| Приходилось посевов (посадки) соответствующих культур на один комбайн, га: | | | |
| зерноуборочный | 449,2 | 481,0 | 458,9 |
| кукурузоуборочный | 4634,6 | - | 2926,9 |
| льноуборочные | - | - | - |
| картофелеуборочный | ... | - | ... |
| свеклоуборочную машину (без ботвоуборочных) | - | - | - |
| Приходилось на 100 тракторов, шт.: | | | |
| плугов | 42 | 47 | 40 |
| сеялок | 38 | 33 | 41 |
| косилок | 11 | 12 | 10 |

**ОРГАНИЗАЦИЙ, КРЕСТЬЯНСКИХ (ФЕРМЕРСКИХ) ХОЗЯЙСТВ
СЕЛЬСКОХОЗЯЙСТВЕННОЙ ТЕХНИКОЙ**

Таблица 106

| В том числе | | | Крестьянские (фермерские) хозяйства и индивидуальные предприниматели | в том числе | |
|---|-----------------------|---|--|---|-----------------------------------|
| из них | | подсобные сельскохозяйственные предприятия несельскохозяйственных организаций | | крестьянские (фермерские) хозяйства | индивидуальные предприниматели |
| малые предприятия (без микро- предприятий) | микро- предприятия | | | | |
| 6 | 4 | 7 | 12 | 12 | 12 |
| 161,7 | 231,3 | 136,6 | 84,4 | 84,1 | 85,3 |
| 2 | 2 | 6 | 7 | 6 | 8 |
| 1 | - | - | ... | ... | ... |
| - | - | - | - | - | - |
| - | ... | - | 26 | ... | ... |
| - | - | - | - | - | - |
| 414,1 | 538,1 | 157,7 | 147,8 | 163,2 | 120,7 |
| 1350,0 | - | - | 10480,2 | 14346,8 | 6613,6 |
| - | - | - | - | - | - |
| - | ... | - | 38,2 | 43,2 | 28,3 |
| - | - | - | - | - | - |
| 39 | 41 | 38 | 62 | 58 | 71 |
| 40 | 44 | 31 | 56 | 58 | 50 |
| 7 | 16 | 14 | 13 | 14 | 10 |

107. ГРУППИРОВКА СЕЛЬСКОХОЗЯЙСТВЕННЫХ

(на 1 июля 2016 года)

| | Число сельскохозяйственных организаций | | |
|--|--|-----------------------------|--|
| | всего | в процентах | |
| | | от общего числа организаций | от числа организаций, имевших тракторы |
| Сельскохозяйственные организации: | | | |
| имевшие тракторы, шт. | | | |
| 1 - 5 | 43 | 43,4 | 56,6 |
| 6 - 8 | 11 | 11,1 | 14,5 |
| 9 - 15 | 12 | 12,1 | 15,8 |
| 16 - 20 | ... | ... | ... |
| 21 - 40 | 9 | 9,1 | 11,8 |
| свыше 40 | - | - | - |
| всего | 76 | 76,8 | 100,0 |
| не имевшие тракторы | 23 | 23,2 | х |
| Итого | 99 | 100,0 | х |

108. ГРУППИРОВКА СЕЛЬСКОХОЗЯЙСТВЕННЫХ ОРГАНИЗАЦИЙ

(на 1 июля 2016 года)

| | Число сельскохозяйственных организаций | | |
|--|--|-----------------------------|---|
| | всего | в процентах | |
| | | от общего числа организаций | от числа организаций, имевших зерноуборочные комбайны |
| Сельскохозяйственные организации: | | | |
| имевшие зерноуборочные комбайны, шт. | | | |
| 1 | 15 | 15,2 | 32,6 |
| 2 | 11 | 11,1 | 23,9 |
| 3 | 3 | 3,0 | 6,5 |
| 4 - 5 | 9 | 9,1 | 19,6 |
| 6 - 8 | 6 | 6,1 | 13,0 |
| 9 - 11 | ... | ... | ... |
| 12 - 15 | - | - | - |
| свыше 15 | - | - | - |
| всего | 46 | 46,5 | 100,0 |
| не имевшие зерноуборочные комбайны | 53 | 53,5 | х |
| Итого | 99 | 100,0 | х |

ОРГАНИЗАЦИЙ ПО ОБЕСПЕЧЕННОСТИ ТРАКТОРАМИ

Таблица 107

| Наличие тракторов | | | Площадь пашни | | |
|-------------------|-------------------------------|-------------------------------------|-----------------|--|---------------------------------|
| всего, штук | в процентах от общего наличия | в среднем на одну организацию, штук | всего, га | наличие тракторов на 1000 га пашни, штук | нагрузка пашни на 1 трактор, га |
| 128 | 21,2 | 3,0 | 17040,1 | 7,5 | 133,1 |
| 74 | 12,2 | 6,7 | 9717,0 | 7,6 | 131,3 |
| 149 | 24,6 | 12,4 | 25845,0 | 5,8 | 173,5 |
| ... | ... | ... | ... | ... | ... |
| 236 | 39,0 | 26,2 | 42067,5 | 5,6 | 178,3 |
| - | - | - | - | - | - |
| 605 | 100,0 | 8,0 | 98063,6 | 6,2 | 162,1 |
| х | х | х | х | х | х |
| 605 | 100,0 | 6,1 | 101190,0 | 6,0 | 167,3 |

ПО ОБЕСПЕЧЕННОСТИ ЗЕРНОУБОРОЧНЫМИ КОМБАЙНАМИ

Таблица 108

| Наличие зерноуборочных комбайнов | | | Площадь посевов зерновых культур | | |
|----------------------------------|-------------------------------|-------------------------------------|----------------------------------|--|---|
| всего, штук | в процентах от общего наличия | в среднем на одну организацию, штук | всего, га | наличие зерноуборочных комбайнов на 1000 га посевов зерновых культур, штук | нагрузка посевов зерновых культур на 1 зерноуборочный комбайн, га |
| 15 | 10,2 | 1,0 | 3896,3 | 3,8 | 259,8 |
| 22 | 15,0 | 2,0 | 3353,3 | 6,6 | 152,4 |
| 9 | 6,1 | 3,0 | 8601,0 | 1,0 | 955,7 |
| 38 | 25,9 | 4,2 | 14738,0 | 2,6 | 387,8 |
| 45 | 30,6 | 7,5 | 17864,0 | 2,5 | 397,0 |
| ... | ... | ... | ... | ... | ... |
| - | - | - | - | - | - |
| - | - | - | - | - | - |
| 147 | 100,0 | 3,2 | 56721,4 | 2,6 | 385,9 |
| х | х | х | х | х | х |
| 147 | 100,0 | 1,5 | 68058,3 | 2,2 | 463,0 |

109. ГРУППИРОВКА КРЕСТЬЯНСКИХ (ФЕРМЕРСКИХ) ХОЗЯЙСТВ И ИНДИВИДУАЛЬНЫХ
(на 1 июля 2016 года)

| | Число хозяйств | | |
|-----------------------|----------------|--------------------------|-------------------------------------|
| | всего | в процентах | |
| | | от общего числа хозяйств | от числа хозяйств, имевших тракторы |
| Хозяйства: | | | |
| имевшие тракторы, шт. | | | |
| 1 | 532 | 33,6 | 61,6 |
| 2 | 180 | 11,4 | 20,9 |
| 3 - 5 | 124 | 7,8 | 14,4 |
| 6 - 8 | 21 | 1,3 | 2,4 |
| 9 - 11 | 5 | 0,3 | 0,6 |
| свыше 11 | ... | ... | ... |
| всего | 863 | 54,4 | 100,0 |
| не имевшие тракторы | 722 | 45,6 | х |
| Итого | 1585 | 100,0 | х |

110. ГРУППИРОВКА КРЕСТЬЯНСКИХ (ФЕРМЕРСКИХ) ХОЗЯЙСТВ И ИНДИВИДУАЛЬНЫХ
(на 1 июля 2016 года)

| | Число хозяйств | | |
|--------------------------------------|----------------|--------------------------|--|
| | всего | в процентах | |
| | | от общего числа хозяйств | от числа хозяйств, имевших зерноуборочные комбайны |
| Хозяйства: | | | |
| имевшие зерноуборочные комбайны, шт. | | | |
| 1 | 380 | 24,0 | 82,8 |
| 2 | 62 | 3,9 | 13,5 |
| 3 | 14 | 0,9 | 3,1 |
| 4 - 5 | 3 | 0,2 | 0,7 |
| 6 - 7 | - | - | - |
| свыше 7 | - | - | - |
| всего | 459 | 29,0 | 100,0 |
| не имевшие зерноуборочные комбайны | 1126 | 71,0 | х |
| Итого | 1585 | 100,0 | х |

ПРЕДПРИНИМАТЕЛЕЙ ПО ОБЕСПЕЧЕННОСТИ ТРАКТОРАМИ

Таблица 109

| Наличие тракторов | | | Площадь пашни | | |
|-------------------|-------------------------------|-----------------------------------|-----------------|--|---------------------------------|
| всего, штук | в процентах от общего наличия | в среднем на одно хозяйство, штук | всего, га | наличие тракторов на 1000 га пашни, штук | нагрузка пашни на 1 трактор, га |
| 532 | 34,3 | 1,0 | 23970,7 | 22,2 | 45,1 |
| 360 | 23,2 | 2,0 | 23153,4 | 15,5 | 64,3 |
| 449 | 28,9 | 3,6 | 43593,4 | 10,3 | 97,1 |
| 139 | 9,0 | 6,6 | 14390,3 | 9,7 | 103,5 |
| 48 | 3,1 | 9,6 | 5736,3 | 8,4 | 119,5 |
| ... | ... | ... | ... | ... | ... |
| 1551 | 100,0 | 1,8 | 111894,1 | 13,9 | 72,1 |
| х | х | х | х | х | х |
| 1551 | 100,0 | 1,0 | 131065,7 | 11,8 | 84,5 |

ПРЕДПРИНИМАТЕЛЕЙ ПО ОБЕСПЕЧЕННОСТИ ЗЕРНОУБОРОЧНЫМИ КОМБАЙНАМИ

Таблица 110

| Наличие зерноуборочных комбайнов | | | Площадь посевов зерновых культур | | |
|----------------------------------|-------------------------------|-----------------------------------|----------------------------------|--|---|
| всего, штук | в процентах от общего наличия | в среднем на одно хозяйство, штук | всего, га | наличие зерноуборочных комбайнов на 1000 га посевов зерновых культур, штук | нагрузка посевов зерновых культур на 1 зерноуборочный комбайн, га |
| 380 | 68,0 | 1,0 | 26083,7 | 14,6 | 68,6 |
| 124 | 22,2 | 2,0 | 17868,6 | 6,9 | 144,1 |
| 42 | 7,5 | 3,0 | 7315,1 | 5,7 | 174,2 |
| 13 | 2,3 | 4,3 | 1941,6 | 6,7 | 149,4 |
| - | - | - | - | - | - |
| - | - | - | - | - | - |
| 559 | 100,0 | 1,2 | 53209,0 | 10,5 | 95,2 |
| х | х | х | х | х | х |
| 559 | 100,0 | 0,4 | 82636,5 | 6,8 | 147,8 |

**111. ЧИСЛО СЕЛЬСКОХОЗЯЙСТВЕННЫХ ОРГАНИЗАЦИЙ, КРЕСТЬЯНСКИХ
ИМЕВШИХ ПРОИЗВОДСТВЕННЫЕ**
(на 1 июля 2016 года)

| | Сельскохозяйственные организации ¹⁾ |
|--|--|
| Число организаций (хозяйств), имевших в наличии собственные²⁾ и арендованные | |
| склады и сооружения для хранения - всего | 27 |
| зерна, включая семена технических и кормовых культур | 24 |
| картофеля и овощей | - |
| плодов и ягод | - |
| сена | 3 |
| травяной муки | - |
| силоса | 4 |
| сенажа | ... |
| минеральных удобрений | ... |
| органических удобрений | - |
| пестицидов | ... |
| холодильники | 5 |
| в том числе арендованные | |
| склады и сооружения для хранения - всего | 3 |
| зерна, включая семена технических и кормовых культур | ... |
| картофеля и овощей | - |
| плодов и ягод | - |
| сена | - |
| травяной муки | - |
| силоса | - |
| сенажа | - |
| минеральных удобрений | - |
| органических удобрений | - |
| пестицидов | - |
| холодильники | ... |
| Склады и сооружения, оборудованные системами автоматизированного контроля технологических процессов, для хранения - всего | 4 |
| зерна, включая семена технических и кормовых культур | ... |
| картофеля и овощей | - |
| плодов и ягод | - |
| сена | - |
| травяной муки | - |
| силоса | - |
| сенажа | - |
| минеральных удобрений | - |
| органических удобрений | - |
| пестицидов | - |
| Холодильники | ... |

(ФЕРМЕРСКИХ) ХОЗЯЙСТВ И ИНДИВИДУАЛЬНЫХ ПРЕДПРИНИМАТЕЛЕЙ,
ПОСТРОЙКИ

Таблица 111

| в том числе | | Крестьянские (фермерские) хозяйства и индивидуальные предприниматели | в том числе | |
|--|---|--|---|-----------------------------------|
| сельскохозяйст- венные организа- ции, не относя- щиеся к субъек- там малого пред- принимательства | малые предприятия (без микро- предприятий) | | крестьянские (фермерские) хозяйства | индивидуальные предприниматели |
| 11 | 16 | 271 | 222 | 49 |
| 9 | 15 | 243 | 198 | 45 |
| - | - | 9 | 8 | ... |
| - | - | ... | - | ... |
| ... | ... | 41 | 28 | 13 |
| - | - | - | - | - |
| 3 | ... | ... | ... | - |
| ... | - | ... | ... | - |
| - | ... | 24 | 23 | ... |
| - | - | - | - | - |
| - | ... | 5 | 4 | ... |
| 4 | ... | 4 | 4 | - |
| ... | ... | 47 | 35 | 12 |
| - | ... | 39 | 28 | 11 |
| - | - | 4 | 3 | ... |
| - | - | - | - | - |
| - | - | 10 | 6 | 4 |
| - | - | - | - | - |
| - | - | - | - | - |
| - | - | - | - | - |
| - | - | 6 | 6 | - |
| - | - | - | - | - |
| - | - | ... | ... | - |
| ... | - | - | - | - |
| ... | 3 | 39 | 37 | ... |
| - | ... | 36 | 35 | ... |
| - | - | 3 | ... | ... |
| - | - | - | - | - |
| - | - | ... | ... | - |
| - | - | - | - | - |
| - | - | ... | ... | - |
| - | - | ... | ... | - |
| - | - | 6 | 6 | - |
| - | - | - | - | - |
| - | - | ... | ... | - |
| ... | ... | ... | ... | - |

| | Сельскохозяйственные организации ¹⁾ |
|--|--|
| в процентах от числа организаций (хозяйств), имевших в наличии собственные²⁾ и арендованные: | |
| склады и сооружения | 14,8 |
| зерна, включая семена технических и кормовых культур | ... |
| картофеля и овощей | - |
| плодов и ягод | - |
| сена | - |
| травяной муки | - |
| силоса | - |
| сенажа | - |
| минеральных удобрений | - |
| органических удобрений | - |
| пестицидов | - |
| холодильники | ... |

¹⁾ Без учета микропредприятий и подсобных сельскохозяйственных предприятий несельскохозяйственных организаций

²⁾ за исключением сданных в аренду или переданных в пользование

| в том числе | | Крестьянские (фермерские) хозяйства и индивидуальные предприниматели | в том числе | |
|--|---|--|---|-----------------------------------|
| сельскохозяйст- венные организа- ции, не относя- щиеся к субъек- там малого пред- принимательства | малые предприятия (без микро- предприятий) | | крестьянские (фермерские) хозяйства | индивидуальные предприниматели |
| ... | 18,8 | 14,4 | 16,7 | ... |
| - | ... | 14,8 | 17,7 | ... |
| - | - | 33,3 | ... | ... |
| - | - | - | - | - |
| - | - | ... | ... | - |
| - | - | - | - | - |
| - | - | ... | ... | - |
| - | - | ... | ... | - |
| - | - | 25,0 | 26,1 | - |
| - | - | - | - | - |
| - | - | ... | ... | - |
| ... | ... | ... | ... | - |

**112. МОЩНОСТИ ЕДИНОВРЕМЕННОГО ХРАНЕНИЯ ПРОИЗВОДСТВЕННЫХ
КРЕСТЬЯНСКИХ (ФЕРМЕРСКИХ) ХОЗЯЙСТВАХ И У**
(на 1 июля 2016 года)

| | Сельскохозяйственные организации ¹⁾ |
|--|---|
| Собственные²⁾ и арендованных емкости | |
| склады и сооружения для хранения, т: | |
| зерна, включая семена технических и кормовых культур | 36303756 |
| картофеля и овощей | - |
| плодов и ягод | - |
| сена | 2460 |
| травяной муки | - |
| силоса, куб. м | 14050 |
| сенажа, куб. м | ... |
| минеральных удобрений | ... |
| органических удобрений | - |
| пестицидов | ... |
| холодильники, т | 10872 |
| в том числе арендованные емкости: | |
| склады и сооружения для хранения, т: | |
| зерна, включая семена технических и кормовых культур | ... |
| картофеля и овощей | - |
| плодов и ягод | - |
| сена | - |
| травяной муки | - |
| силоса, куб. м | - |
| сенажа, куб. м | - |
| минеральных удобрений | - |
| органических удобрений | - |
| пестицидов | - |
| холодильники, т | ... |
| Емкости складов и сооружений, оборудованные системами автоматизированного контроля технологических процессов, т | |
| зерна, включая семена технических и кормовых культур | ... |
| картофеля и овощей | - |
| плодов и ягод | - |
| сена | - |
| травяной муки | - |
| силоса, куб. м | - |
| сенажа, куб. м | - |
| минеральных удобрений | - |
| органических удобрений | - |
| пестицидов | - |
| Холодильники, т | ... |

**ПОСТРОЕК В СЕЛЬСКОХОЗЯЙСТВЕННЫХ ОРГАНИЗАЦИЯХ,
ИНДИВИДУАЛЬНЫХ ПРЕДПРИНИМАТЕЛЕЙ**

Таблица 112

| в том числе | | Крестьянские (фермерские) хозяйства и индивидуальные предприниматели | в том числе | |
|--|---|--|---|-----------------------------------|
| сельскохозяйст- венные организа- ции, не относя- щиеся к субъек- там малого пред- принимательства | малые предприятия (без микро- предприятий) | | крестьянские (фермерские) хозяйства | индивидуальные предприниматели |
| 36088323 | 215433 | 273911 | 207351 | 66560 |
| - | - | 1751 | 1351 | ... |
| - | - | ... | - | ... |
| ... | ... | 9325 | 6525 | 2800 |
| - | - | - | - | - |
| 13050 | ... | ... | ... | - |
| ... | - | ... | ... | - |
| - | ... | 4861 | 4611 | ... |
| - | - | - | - | - |
| - | ... | 757 | 687 | ... |
| 5872 | ... | 17 | 17 | - |
| - | ... | 42605 | 26405 | 16200 |
| - | - | 810 | 410 | ... |
| - | - | - | - | - |
| - | - | 1723 | 453 | 1270 |
| - | - | - | - | - |
| - | - | - | - | - |
| - | - | - | - | - |
| - | - | 1510 | 1510 | - |
| - | - | - | - | - |
| - | - | ... | ... | - |
| ... | - | - | - | - |
| - | ... | 26262 | 26162 | ... |
| - | - | 826 | ... | ... |
| - | - | - | - | - |
| - | - | ... | ... | - |
| - | - | - | - | - |
| - | - | ... | ... | - |
| - | - | ... | ... | - |
| - | - | 1066 | 1066 | - |
| - | - | - | - | - |
| - | - | ... | ... | - |
| ... | ... | ... | ... | - |

| | Сельскохозяйственные организации ¹⁾ |
|---|--|
| в процентах от емкости собственных и арендованных складов и сооружений | |
| зерна, включая семена технических и кормовых культур | ... |
| картофеля и овощей | - |
| плодов и ягод | - |
| сена | - |
| травяной муки | - |
| силоса, куб. м | - |
| сенажа, куб. м | - |
| минеральных удобрений | - |
| органических удобрений | - |
| пестицидов | - |
| ХОЛОДИЛЬНИКИ | ... |

¹⁾ Без учета микропредприятий и подсобных сельскохозяйственных предприятий несельскохозяйственных организаций

²⁾ за исключением сданных в аренду или переданных в пользование

| в том числе | | Крестьянские (фермерские) хозяйства и индивидуальные предприниматели | в том числе | |
|--|---|--|---|-----------------------------------|
| сельскохозяйст- венные организа- ции, не относя- щиеся к субъек- там малого пред- принимательства | малые предприятия (без микро- предприятий) | | крестьянские (фермерские) хозяйства | индивидуальные предприниматели |
| - | ... | 9,6 | 12,6 | ... |
| - | - | 47,2 | ... | ... |
| - | - | - | - | - |
| - | - | ... | ... | - |
| - | - | - | - | - |
| - | - | ... | ... | - |
| - | - | ... | ... | - |
| - | - | 21,9 | 23,1 | - |
| - | - | - | - | - |
| - | - | ... | ... | - |
| ... | ... | ... | ... | - |

113. ЧИСЛО СЕЛЬСКОХОЗЯЙСТВЕННЫХ ОРГАНИЗАЦИЙ, КРЕСТЬЯНСКИХ (ФЕРМЕРСКИХ)

| | Сельскохозяйственные организации | сельскохозяйственные организации, не относящиеся к субъектам малого предпринимательства | малые предприятия |
|--|----------------------------------|---|-------------------|
| | | | |
| Число организаций (хозяйств), имевших: | | | |
| Собственные¹⁾ и арендованные теплицы и парники | 7 | ... | 4 |
| в том числе: | | | |
| зимние | 5 | ... | 3 |
| весенние | ... | - | ... |
| парники | ... | - | - |
| из них теплицы гидропонные | ... | ... | - |
| Арендованные теплицы и парники | ... | - | - |
| в том числе: | | | |
| зимние | - | - | - |
| весенние | ... | - | - |
| парники | ... | - | - |
| из них теплицы гидропонные | - | - | - |
| Теплицы и парники, оборудованные системами автоматизированного контроля технологических процессов | - | - | - |
| в том числе: | | | |
| зимние | - | - | - |
| весенние | - | - | - |
| парники | - | - | - |
| из них теплицы гидропонные | - | - | - |
| в процентах от числа организаций (хозяйств), имевших в наличии теплицы и парники | - | - | - |
| в том числе: | | | |
| зимние | - | - | - |
| весенние | - | - | - |
| парники | - | - | - |
| из них теплицы гидропонные | - | - | - |

¹⁾ за исключением сданных в аренду или переданных в пользование

ХОЗЯЙСТВ И ИНДИВИДУАЛЬНЫХ ПРЕДПРИНИМАТЕЛЕЙ, ИМЕВШИХ ТЕПЛИЦЫ И ПАРНИКИ

Таблица 113

| в том числе | | подсобные сельскохозяйственные предприятия несельскохозяйственных организаций | Крестьянские (фермерские) хозяйства и индивидуальные предприниматели | в том числе | |
|--|------------------|---|--|-------------------------------------|--------------------------------|
| из них | | | | крестьянские (фермерские) хозяйства | индивидуальные предприниматели |
| малые предприятия (без микропредприятий) | микропредприятия | | | | |
| - | 4 | ... | ... | ... | - |
| - | 3 | ... | ... | ... | - |
| - | ... | ... | ... | ... | - |
| - | - | ... | - | - | - |
| - | - | - | - | - | - |
| - | - | ... | - | - | - |
| - | - | ... | - | - | - |
| - | - | - | - | - | - |
| - | - | - | - | - | - |
| - | - | - | - | - | - |
| - | - | - | - | - | - |
| - | - | - | - | - | - |
| - | - | - | - | - | - |
| - | - | - | - | - | - |
| - | - | - | - | - | - |
| - | - | - | - | - | - |
| - | - | - | - | - | - |
| - | - | - | - | - | - |
| - | - | - | - | - | - |

**114. ПЛОЩАДЬ ТЕПЛИЦ И ПАРНИКОВ В СЕЛЬСКОХОЗЯЙСТВЕННЫХ
И У ИНДИВИДУАЛЬНЫХ**
(на 1 июля 2016 года;

| | Сельскохо- зяйственные организации | в том числе | |
|--|--|---|----------------------|
| | | сельскохо- зяйственные организации, не относящиеся к субъектам малого предприни- мательства | малые предприятия |
| Общая площадь собственных¹⁾ и арендованных теплиц и парников | 89627 | ... | 19227 |
| в том числе: | | | |
| зимних | 71300 | ... | 7700 |
| весенних | ... | - | ... |
| парников | ... | - | - |
| из общей площади теплиц - гидропонных | ... | ... | - |
| Общая площадь арендованных теплиц и парников | ... | - | - |
| в том числе: | | | |
| зимних | - | - | - |
| весенних | ... | - | - |
| парников | ... | - | - |
| Из общей площади теплиц - гидропонных | - | - | - |
| Общая площадь теплиц и парников, оборудованных системами автоматизированного контроля технологических процессов | - | - | - |
| в том числе: | | | |
| зимних | - | - | - |
| весенних | - | - | - |
| парников | - | - | - |
| из общей площади теплиц - гидропонных | - | - | - |
| в процентах от площадей собственных и арендованных теплиц и парников | - | - | - |
| в том числе: | | | |
| зимних | - | - | - |
| весенних | - | - | - |
| парников | - | - | - |
| из общей площади теплиц - гидропонных | - | - | - |

¹⁾ за исключением сданных в аренду или переданных в пользование

**ОРГАНИЗАЦИЯХ, КРЕСТЬЯНСКИХ (ФЕРМЕРСКИХ) ХОЗЯЙСТВАХ
ПРЕДПРИНИМАТЕЛЕЙ**
квadratных метров)

Таблица 114

| из них | | подсобные сельскохозяйственные предприятия несельскохозяйственных организаций | Крестьянские (фермерские) хозяйства и индивидуальные предприниматели | в том числе | |
|---|-----------------------|---|--|---|-----------------------------------|
| малые предприятия (без микро- предприятий) | микро- предприятия | | | крестьянские (фермерские) хозяйства | индивидуальные предприниматели |
| - | 19227 | ... | ... | ... | - |
| - | 7700 | ... | ... | ... | - |
| - | ... | ... | ... | ... | - |
| - | - | ... | - | - | - |
| - | - | - | - | - | - |
| - | - | ... | - | - | - |
| - | - | - | - | - | - |
| - | - | ... | - | - | - |
| - | - | ... | - | - | - |
| - | - | - | - | - | - |
| - | - | - | - | - | - |
| - | - | - | - | - | - |
| - | - | - | - | - | - |
| - | - | - | - | - | - |
| - | - | - | - | - | - |
| - | - | - | - | - | - |
| - | - | - | - | - | - |
| - | - | - | - | - | - |
| - | - | - | - | - | - |
| - | - | - | - | - | - |
| - | - | - | - | - | - |

**115. ЧИСЛО СЕЛЬСКОХОЗЯЙСТВЕННЫХ ОРГАНИЗАЦИЙ, КРЕСТЬЯНСКИХ
ОБЕСПЕЧЕННЫХ ОБЪЕКТАМИ**

(на 1 июля 2016 года)

| | Сельскохозяйственные организации | в том | |
|---|----------------------------------|---|-------------------|
| | | сельскохозяйственные организации, не относящиеся к субъектам малого предпринимательства | малые предприятия |
| Число организаций (хозяйств), имевших: | | | |
| Связь по автомобильным дорогам с твердым покрытием с районным центром или с сетью магистральных путей сообщения | 83 | 15 | 68 |
| Внутрихозяйственные дороги с твердым покрытием | 35 | 8 | 27 |
| Подключение к сетям электроснабжения | 70 | 15 | 55 |
| Подключение к сетям теплоснабжения | 7 | 3 | 4 |
| Подключение к сетям водоснабжения | 29 | 9 | 20 |
| Подключение к сетям газоснабжения | 24 | 7 | 17 |
| Автономные источники электроснабжения | 16 | 5 | 11 |
| Автономные источники теплоснабжения (собственная котельная) | 20 | 4 | 16 |
| Автономные источники водоснабжения (собственный водозабор, колодец, скважина) | 40 | 9 | 31 |
| Оборудованная топливозаправочная станция | 16 | ... | 14 |
| Пункт заправки сжиженным газом | - | - | - |
| Телефонная связь | 77 | 15 | 62 |
| Внутрипроизводственная фиксированная телефонная связь | 5 | ... | 3 |
| Подключение к сети Интернет | 46 | 15 | 31 |
| В процентах от общего числа организаций (хозяйств) соответствующей категории | | | |
| Связь по автомобильным дорогам с твердым покрытием с районным центром или с сетью магистральных путей сообщения | 79,0 | 88,2 | 77,3 |
| Внутрихозяйственные дороги с твердым покрытием | 33,3 | 47,1 | 30,7 |
| Подключение к сетям электроснабжения | 66,7 | 88,2 | 62,5 |
| Подключение к сетям теплоснабжения | 6,7 | 17,6 | 4,5 |
| Подключение к сетям водоснабжения | 27,6 | 52,9 | 22,7 |
| Подключение к сетям газоснабжения | 22,9 | 41,2 | 19,3 |
| Автономные источники электроснабжения | 15,2 | 29,4 | 12,5 |
| Автономные источники теплоснабжения (собственная котельная) | 19,0 | 23,5 | 18,2 |
| Автономные источники водоснабжения (собственный водозабор, колодец, скважина) | 38,1 | 52,9 | 35,2 |
| Оборудованная топливозаправочная станция | 15,2 | ... | 15,9 |
| Пункт заправки сжиженным газом | - | - | - |
| Телефонная связь | 73,3 | 88,2 | 70,5 |
| Внутрипроизводственная фиксированная телефонная связь | 4,8 | ... | 3,4 |
| Подключение к сети Интернет | 43,8 | 88,2 | 35,2 |

¹⁾ Без учета подсобных сельскохозяйственных предприятий несельскохозяйственных организаций

(ФЕРМЕРСКИХ) ХОЗЯЙСТВ И ИНДИВИДУАЛЬНЫХ ПРЕДПРИНИМАТЕЛЕЙ,
ИНФРАСТРУКТУРЫ

Таблица 115

| числе | | Крестьянские (фермерские) хозяйства и индивидуальные предприниматели | в том числе | |
|---|-----------------------|--|---|-----------------------------------|
| из них | | | крестьянские (фермерские) хозяйства | индивидуальные предприниматели |
| малые предприятия (без микро- предприятий) | микро- предприятия | | | |
| 18 | 50 | 1531 | 755 | 776 |
| 7 | 20 | х | х | х |
| 15 | 40 | 374 | 310 | 64 |
| ... | 3 | 26 | 22 | 4 |
| 8 | 12 | 108 | 94 | 14 |
| 7 | 10 | 54 | 49 | 5 |
| 3 | 8 | 54 | 52 | ... |
| 6 | 10 | 144 | 125 | 19 |
| 12 | 19 | 279 | 244 | 35 |
| 6 | 8 | 8 | 8 | - |
| - | - | х | х | х |
| 16 | 46 | 1365 | 627 | 738 |
| - | 3 | х | х | х |
| 9 | 22 | 111 | 93 | 18 |
| 90,0 | 73,5 | 94,6 | 93,0 | 96,3 |
| 35,0 | 29,4 | х | х | х |
| 75,0 | 58,8 | 23,1 | 38,2 | 7,9 |
| ... | 4,4 | 1,6 | 2,7 | 0,5 |
| 40,0 | 17,6 | 6,7 | 11,6 | 1,7 |
| 35,0 | 14,7 | 3,3 | 6,0 | 0,6 |
| 15,0 | 11,8 | 3,3 | 6,4 | ... |
| 30,0 | 14,7 | 8,9 | 15,4 | 2,4 |
| 60,0 | 27,9 | 17,2 | 30,0 | 4,3 |
| 30,0 | 11,8 | 0,5 | 1,0 | - |
| - | - | х | х | х |
| 80,0 | 67,6 | 84,4 | 77,2 | 91,6 |
| - | 4,4 | х | х | х |
| 45,0 | 32,4 | 6,9 | 11,5 | 2,2 |

116. ЧИСЛО ХОЗЯЙСТВ НАСЕЛЕНИЯ,
(на 1 июля 2016 года)

| | Личные подсобные и другие индивидуальные хозяйства граждан | в том числе | |
|---|--|------------------|--|
| | | личные подсобные | граждан, имеющих земельные участки для индивидуального жилищного строительства ¹⁾ |
| Число хозяйств, имевших: | | | |
| Связь по автомобильным дорогам с твердым покрытием с районным центром или с сетью магистральных путей сообщения | 103206 | 80469 | 22737 |
| Подключение к сетям электроснабжения | 96929 | 74337 | 22592 |
| Подключение к сетям теплоснабжения | 826 | 798 | 28 |
| Подключение к сетям водоснабжения | 63610 | 42425 | 21185 |
| Подключение к сетям газоснабжения | 74099 | 52136 | 21963 |
| Отопление печное | 18609 | 17987 | 622 |
| Автономные источники теплоснабжения (собственная котельная) | 70443 | 48894 | 21549 |
| Автономные источники водоснабжения (собственный водозабор, колодец, скважина) | 37350 | 35158 | 2192 |
| Телефонная (фиксированная) связь ²⁾ | 11887 | 5721 | 6166 |
| Мобильная (сотовая) связь | 98501 | 76105 | 22396 |
| Подключение к сети Интернет | 24698 | 13220 | 11478 |
| Охрана | х | х | х |
| В процентах от общего числа хозяйств соответствующей категории | | | |
| Связь по автомобильным дорогам с твердым покрытием с районным центром или с сетью магистральных путей сообщения | 85,8 | 89,0 | 76,1 |
| Подключение к сетям электроснабжения | 80,6 | 82,3 | 75,6 |
| Подключение к сетям теплоснабжения | 0,7 | 0,9 | 0,1 |
| Подключение к сетям водоснабжения | 52,9 | 46,9 | 70,9 |
| Подключение к сетям газоснабжения | 61,6 | 57,7 | 73,5 |
| Отопление печное | 15,5 | 19,9 | 2,1 |
| Автономные источники теплоснабжения (собственная котельная) | 58,6 | 54,1 | 72,1 |
| Автономные источники водоснабжения (собственный водозабор, колодец, скважина) | 31,1 | 38,9 | 7,3 |
| Телефонная (фиксированная) связь ²⁾ | 9,9 | 6,3 | 20,6 |
| Мобильная (сотовая) связь | 81,9 | 84,2 | 75,0 |
| Подключение к сети Интернет | 20,5 | 14,6 | 38,4 |
| Охрана | х | х | х |

¹⁾ Хозяйства граждан, имеющие земельные участки площадью 4 и более соток и занимающиеся сельскохозяйственным производством.

²⁾ По некоммерческим объединениям граждан с учетом мобильной (сотовой) связи

ОБЕСПЕЧЕННЫХ ОБЪЕКТАМИ ИНФРАСТРУКТУРЫ

Таблица 116

| хозяйства | | Некоммерческие объединения граждан | в том числе | | |
|---|---|------------------------------------|---------------|----------------|--------|
| граждан, имеющих земельные участки (садовые, огородные, дачные и другие), не входящих в объединение | граждан, не имеющих земли, но имеющих сельскохозяйственных животных | | садоводческие | огороднические | дачные |
| - | - | 105 | 55 | - | 50 |
| - | - | 99 | 49 | - | 50 |
| - | - | x | x | x | x |
| - | - | 36 | 12 | - | 24 |
| - | - | 29 | 9 | - | 20 |
| - | - | x | x | x | x |
| - | - | 17 | 8 | - | 9 |
| - | - | 61 | 30 | - | 31 |
| - | - | 106 | 54 | - | 52 |
| - | - | x | x | x | x |
| - | - | x | x | x | x |
| x | - | ... | ... | - | - |
| - | - | 92,9 | 96,5 | - | 89,3 |
| - | - | 87,6 | 86,0 | - | 89,3 |
| - | - | x | x | x | x |
| - | - | 31,9 | 21,1 | - | 42,9 |
| - | - | 25,7 | 15,8 | - | 35,7 |
| - | - | x | x | x | x |
| - | - | 15,0 | 14,0 | - | 16,1 |
| - | - | 54,0 | 52,6 | - | 55,4 |
| - | - | 93,8 | 94,7 | - | 92,9 |
| - | - | x | x | x | x |
| - | - | x | x | x | x |
| x | - | ... | ... | - | - |

117. ЧИСЛО СЕЛЬСКОХОЗЯЙСТВЕННЫХ ОРГАНИЗАЦИЙ, КРЕСТЬЯНСКИХ ПРИМЕНЯВШИХ
(на 1 июля 2016 года)

| | Сельскохозяйственные организации ¹⁾ | В ТОМ | |
|--|--|---|-------------------|
| | | сельскохозяйственные организации, не относящиеся к субъектам малого предпринимательства | малые предприятия |
| Число организаций (хозяйств), применявших инновационные технологии: | | | |
| Капельная система орошения | 14 | ... | 12 |
| Биологические методы защиты растений от вредителей и болезней | 5 | ... | 4 |
| Система индивидуального кормления скота | 4 | ... | 3 |
| Метод бесклеточного содержания птицы | 3 | ... | ... |
| Очистные сооружения на животноводческих фермах | ... | - | ... |
| Система водоотведения и очистки производственных стоков | 4 | ... | ... |
| Возобновляемые источники энергоснабжения: | - | - | - |
| биоэнергетические установки | - | - | - |
| ветряные энергоустановки | - | - | - |
| солнечные батареи | - | - | - |
| Система точного вождения и дистанционного контроля качества выполнения технологических процессов | 13 | 4 | 9 |
| В процентах от общего числа организаций (хозяйств) соответствующей категории | | | |
| Капельная система орошения | 13,3 | ... | 13,6 |
| Биологические методы защиты растений от вредителей и болезней | 4,8 | ... | 4,5 |
| Система индивидуального кормления скота | 3,8 | ... | 3,4 |
| Метод бесклеточного содержания птицы | 2,9 | ... | ... |
| Очистные сооружения на животноводческих фермах | ... | - | ... |
| Система водоотведения и очистки производственных стоков | 3,8 | ... | ... |
| Возобновляемые источники энергоснабжения: | - | - | - |
| биоэнергетические установки | - | - | - |
| ветряные энергоустановки | - | - | - |
| солнечные батареи | - | - | - |
| Система точного вождения и дистанционного контроля качества выполнения технологических процессов | 12,4 | 23,5 | 10,2 |

(ФЕРМЕРСКИХ) ХОЗЯЙСТВ И ИНДИВИДУАЛЬНЫХ ПРЕДПРИНИМАТЕЛЕЙ,
ИННОВАЦИОННЫЕ ТЕХНОЛОГИИ

Таблица 117

| числе | | Крестьянские (фермерские) хозяйства и индивидуальные предприниматели | в том числе | |
|---|-----------------------|--|---|-----------------------------------|
| из них | | | крестьянские (фермерские) хозяйства | индивидуальные предприниматели |
| малые предприятия (без микро- предприятий) | микро- предприятия | | | |
| 5 | 7 | 21 | 16 | 5 |
| ... | ... | 91 | 53 | 38 |
| ... | ... | 13 | 13 | - |
| - | ... | 16 | 16 | - |
| ... | ... | 8 | 6 | ... |
| - | ... | 10 | 9 | ... |
| - | - | 6 | 6 | - |
| - | - | - | - | - |
| - | - | ... | ... | - |
| - | - | 4 | 4 | - |
| 4 | 5 | 5 | 5 | - |
| 25,0 | 10,3 | 1,3 | 2,0 | 0,6 |
| ... | ... | 5,6 | 6,5 | 4,7 |
| ... | ... | 0,8 | 1,6 | - |
| - | ... | 1,0 | 2,0 | - |
| ... | ... | 0,5 | 0,7 | ... |
| - | ... | 0,6 | 1,1 | ... |
| - | - | 0,4 | 0,7 | - |
| - | - | - | - | - |
| - | - | ... | ... | - |
| - | - | 0,2 | 0,5 | - |
| 20,0 | 7,4 | 0,3 | 0,6 | - |

| | Сельскохозяйственные организации ¹⁾ | В ТОМ | |
|--|--|---|-------------------|
| | | сельскохозяйственные организации, не относящиеся к субъектам малого предпринимательства | малые предприятия |
| В процентах от числа организаций (хозяйств) соответствующей категории, осуществлявших сельскохозяйственную деятельность в I полугодии 2016 года | | | |
| Капельная система орошения | 15,9 | ... | 16,4 |
| Биологические методы защиты растений от вредителей и болезней | 5,7 | ... | 5,5 |
| Система индивидуального кормления скота | 4,5 | ... | 4,1 |
| Метод бесклеточного содержания птицы | 3,4 | ... | ... |
| Очистные сооружения на животноводческих фермах | ... | - | ... |
| Система водоотведения и очистки производственных стоков | 4,5 | ... | ... |
| Возобновляемые источники энергоснабжения: | - | - | - |
| биоэнергетические установки | - | - | - |
| ветряные энергоустановки | - | - | - |
| солнечные батареи | - | - | - |
| Система точного вождения и дистанционного контроля качества выполнения технологических процессов | 12,4 | 23,5 | 10,2 |

¹⁾ Без учета подсобных сельскохозяйственных предприятий несельскохозяйственных организаций

| числе | | Крестьянские (фермерские) хозяйства и индивидуальные предприниматели | в том числе | |
|---|-----------------------|--|---|-----------------------------------|
| из них | | | крестьянские (фермерские) хозяйства | индивидуальные предприниматели |
| малые предприятия (без микро- предприятий) | микро- предприятия | | | |
| 26,3 | 13,0 | 1,3 | 2,0 | 0,6 |
| ... | ... | 5,7 | 6,6 | 4,8 |
| ... | ... | 0,8 | 1,6 | - |
| - | ... | 1,0 | 2,0 | - |
| ... | ... | 0,5 | 0,8 | ... |
| - | ... | 0,6 | 1,1 | ... |
| - | - | 0,4 | 0,8 | - |
| - | - | - | - | - |
| - | - | ... | ... | - |
| - | - | 0,3 | 0,5 | - |
| 20,0 | 7,4 | 0,3 | 0,6 | - |

**118. ЧИСЛО СЕЛЬСКОХОЗЯЙСТВЕННЫХ ОРГАНИЗАЦИЙ, КРЕСТЬЯНСКИХ
ИМЕВШИХ ПЕРЕРАБАТЫВАЮЩИЕ**
(на 1 июля 2016 года)

| | Сельскохозяйственные организации ¹⁾ | в том числе | |
|--|--|---|--|
| | | сельскохозяйственные организации, не относящиеся к субъектам малого предпринимательства | малые предприятия (без микропредприятий) |
| Число организаций (хозяйств), имевших мощности по производству: | 5 | 3 | ... |
| муки | ... | ... | - |
| крупы | ... | - | ... |
| комбикормов | 4 | 3 | ... |
| мясопродуктов | ... | ... | - |
| молокопродуктов | - | - | - |
| масла растительного | ... | ... | - |
| консервов овощных | - | - | - |
| консервов плодовых и ягодных | - | - | - |
| других пищевых продуктов | - | - | - |
| В процентах от общего числа организаций (хозяйств) соответствующей категории, имевших мощности по производству: | | | |
| муки | ... | ... | - |
| крупы | ... | - | ... |
| комбикормов | 80,0 | 100,0 | ... |
| мясопродуктов | ... | ... | - |
| молокопродуктов | - | - | - |
| масла растительного | ... | ... | - |
| консервов овощных | - | - | - |
| консервов плодовых и ягодных | - | - | - |
| других пищевых продуктов | - | - | - |
| В процентах от числа организаций (хозяйств) соответствующей категории, осуществлявших сельскохозяйственную деятельность в I полугодии 2016 года | 14,7 | 20,0 | ... |
| муки | ... | ... | - |
| крупы | ... | - | ... |
| комбикормов | 11,8 | 20,0 | ... |
| мясопродуктов | ... | ... | - |
| молокопродуктов | - | - | - |
| масла растительного | ... | ... | - |
| консервов овощных | - | - | - |
| консервов плодовых и ягодных | - | - | - |
| других пищевых продуктов | - | - | - |

¹⁾ Без микропредприятий и подсобных сельскохозяйственных предприятий несельскохозяйственных организаций

(ФЕРМЕРСКИХ) ХОЗЯЙСТВ И ИНДИВИДУАЛЬНЫХ ПРЕДПРИНИМАТЕЛЕЙ,
МОЩНОСТИ

Таблица 118

| Крестьянские (фермерские) хозяйства и индивидуальные предприниматели | в том числе | | | |
|--|---|------------------|---|-----------------------------------|
| | крестьянские (фермерские) хозяйства | из них | | индивидуальные предприниматели |
| | | юридические лица | главы крестьянских (фермерских) хозяйств | |
| 52 | 45 | - | 45 | 7 |
| 4 | ... | - | ... | ... |
| 9 | 6 | - | 6 | 3 |
| 39 | 35 | - | 35 | 4 |
| ... | ... | - | ... | - |
| 3 | 3 | - | 3 | - |
| - | - | - | - | - |
| - | - | - | - | - |
| ... | ... | - | ... | - |
| - | - | - | - | - |
| 7,7 | ... | - | ... | ... |
| 17,3 | 13,3 | - | 13,3 | 42,9 |
| 75,0 | 77,8 | - | 77,8 | 57,1 |
| ... | ... | - | ... | - |
| 5,8 | 6,7 | - | 6,7 | - |
| - | - | - | - | - |
| - | - | - | - | - |
| ... | ... | - | ... | - |
| - | - | - | - | - |
| 3,3 | 5,6 | - | 5,6 | 0,9 |
| 0,3 | ... | - | ... | ... |
| 0,6 | 0,8 | - | 0,8 | 0,4 |
| 2,5 | 4,4 | - | 4,4 | 0,5 |
| ... | ... | - | ... | - |
| 0,2 | 0,4 | - | 0,4 | - |
| - | - | - | - | - |
| - | - | - | - | - |
| ... | ... | - | ... | - |
| - | - | - | - | - |



УСЛОВИЯ ВЕДЕНИЯ ХОЗЯЙСТВЕННОЙ ДЕЯТЕЛЬНОСТИ

119. ЧИСЛО СЕЛЬСКОХОЗЯЙСТВЕННЫХ ОРГАНИЗАЦИЙ, ПОЛУЧАВШИХ КРЕДИТНЫЕ СРЕДСТВА И СУБСИДИИ (ДОТАЦИИ) В 2015 ГОДУ

Таблица 119

| | Сельскохо- зяйствен- ные орга- низации ¹⁾ | в том числе | | | |
|---|---|--|---------------------------|--|-----------------------|
| | | сельскохо- зяйствен- ные орга- низации, не относя- щиеся к субъектам малого предприни- мательства | малые предприя- тия | из них | |
| | | | | малые предприя- тия (без микропред- приятий) | микропред- приятия |
| Число сельскохозяйственных организаций, получавших кредитные средства: | 21 | 5 | 16 | 8 | 8 |
| на пополнение оборотных средств | х | 3 | х | 7 | х |
| на приобретение земельных участков | х | - | х | ... | х |
| на приобретение техники, машин и оборудования | х | ... | х | ... | х |
| на приобретение сельскохозяйственных животных | х | - | х | - | х |
| на строительство новых производственных объектов | х | - | х | - | х |
| на реконструкцию, модернизацию производственных объектов | х | ... | х | - | х |
| другие цели | х | ... | х | ... | х |
| В процентах от общего числа организаций соответствующей категории, осуществлявших сельскохозяйственную деятельность в 2015 году | 25,0 | 33,3 | 23,2 | 40,0 | 16,3 |
| на пополнение оборотных средств | х | 20,0 | х | 35,0 | х |
| на приобретение земельных участков | х | - | х | ... | х |
| на приобретение техники, машин и оборудования | х | ... | х | ... | х |
| на приобретение сельскохозяйственных животных | х | - | х | - | х |
| на строительство новых производственных объектов | х | - | х | - | х |
| на реконструкцию, модернизацию производственных объектов | х | ... | х | - | х |
| другие цели | х | ... | х | ... | х |
| Число сельскохозяйственных организаций, получавших субсидии (дотации) за счет средств федерального бюджета и/или бюджета субъекта Российской Федерации | 64 | 15 | 49 | 16 | 33 |
| В процентах от общего числа организаций соответствующей категории, осуществлявших сельскохозяйственную деятельность в 2015 г. | 76,2 | 100,0 | 71,0 | 80,0 | 67,3 |

¹⁾ Без учета подсобных сельскохозяйственных предприятий несельскохозяйственных организаций

**120. ЧИСЛО КРЕСТЬЯНСКИХ (ФЕРМЕРСКИХ) ХОЗЯЙСТВ И ИНДИВИДУАЛЬНЫХ
ПРЕДПРИНИМАТЕЛЕЙ, ПОЛУЧАВШИХ КРЕДИТНЫЕ СРЕДСТВА И СУБСИДИИ (ДОТАЦИИ)
В 2015 ГОДУ**

Таблица 120

| | Крестьянские (фермерские) хозяйства и индивидуаль- ные предпри- ниматели | в том числе | | |
|---|---|---|---|--|
| | | крестьянские (фермерские) хозяйства | главы крестьянских (фермерских) хозяйств | индивидуаль- ные предпри- ниматели |
| Число хозяйств, получавших кредитные средства: | 115 | 99 | 99 | 16 |
| на пополнение оборотных средств | 85 | 70 | 70 | 15 |
| на приобретение земельных участков | - | - | - | - |
| на приобретение техники, машин и оборудования | 11 | 10 | 10 | ... |
| на приобретение сельскохозяйственных животных | 11 | 11 | 11 | - |
| на строительство новых производственных объектов | ... | ... | ... | - |
| на реконструкцию, модернизацию производственных объектов | ... | ... | ... | - |
| другие цели | 8 | 8 | 8 | - |
| В процентах от общего числа хозяйств соответствующей категории, осуществлявших сельскохозяйственную деятельность в 2015 г. | 8,0 | 13,3 | 13,3 | 2,3 |
| на пополнение оборотных средств | 5,9 | 9,4 | 9,4 | 2,2 |
| на приобретение земельных участков | - | - | - | - |
| на приобретение техники, машин и оборудования | 0,8 | 1,3 | 1,3 | ... |
| на приобретение сельскохозяйственных животных | 0,8 | 1,5 | 1,5 | - |
| на строительство новых производственных объектов | ... | ... | ... | - |
| на реконструкцию, модернизацию производственных объектов | ... | ... | ... | - |
| другие цели | 0,6 | 1,1 | 1,1 | - |
| Число хозяйств, получавших субсидии (дотации) за счет средств федерального бюджета и/или бюджета субъекта Российской Федерации | 357 | 323 | 323 | 34 |
| В процентах от общего числа хозяйств соответствующей категории, осуществлявших сельскохозяйственную деятельность в 2015 г. | 24,7 | 43,2 | 43,2 | 4,9 |

**121. ЧИСЛО СЕЛЬСКОХОЗЯЙСТВЕННЫХ ОРГАНИЗАЦИЙ, КРЕСТЬЯНСКИХ
ЯВЛЯВШИХСЯ ЧЛЕНАМИ СЕЛЬСКОХОЗЯЙСТВЕННЫХ**
(на 1 июля 2016 года)

| | Сельскохо- зяйственные организации | В том числе | |
|--|--|--|----------------------|
| | | сельскохозяйст- венные организа- ции, не относящи- еся к субъектам малого предприни- мательства | малые предприятия |
| Число организаций (хозяйств), являвшихся членами сельскохозяйственных потребительских кооперативов- всего | ... | - | ... |
| из них: | | | |
| перерабатывающих | - | - | - |
| сбытовых | - | - | - |
| снабженческих | - | - | - |
| обслуживающих | - | - | - |
| кредитных | - | - | - |
| страховых | - | - | - |
| других | ... | - | ... |
| В процентах от общего числа организаций (хозяйств) соответствующей категории | ... | - | ... |
| перерабатывающих | - | - | - |
| сбытовых | - | - | - |
| снабженческих | - | - | - |
| обслуживающих | - | - | - |
| кредитных | - | - | - |
| страховых | - | - | - |
| других | ... | - | ... |
| В процентах от числа организаций (хозяйств) соответствующей категории, осуществлявших сельскохозяйственную деятельность в I полугодии 2016 г. | ... | - | ... |
| перерабатывающих | - | - | - |
| сбытовых | - | - | - |
| снабженческих | - | - | - |
| обслуживающих | - | - | - |
| кредитных | - | - | - |
| страховых | - | - | - |
| других | ... | - | ... |

(ФЕРМЕРСКИХ) ХОЗЯЙСТВ И ИНДИВИДУАЛЬНЫХ ПРЕДПРИНИМАТЕЛЕЙ,
ПОТРЕБИТЕЛЬСКИХ КООПЕРАТИВОВ

Таблица 121

| из них | | Крестьянские (фермерские) хозяйства и индивидуальные предприниматели | в том числе | |
|---|-----------------------|--|---|-----------------------------------|
| малые предприятия (без микро- предприятий) | микро- предприятия | | крестьянские (фермерские) хозяйства | индивидуальные предприниматели |
| - | ... | 14 | 12 | ... |
| - | - | - | - | - |
| - | - | ... | ... | - |
| - | - | ... | ... | - |
| - | - | ... | ... | - |
| - | - | 8 | 6 | ... |
| - | - | - | - | - |
| - | ... | ... | ... | - |
| - | ... | 0,9 | 1,5 | ... |
| - | - | - | - | - |
| - | - | ... | ... | - |
| - | - | ... | ... | - |
| - | - | ... | ... | - |
| - | - | 0,5 | 0,7 | ... |
| - | - | - | - | - |
| - | ... | ... | ... | - |
| - | ... | 0,9 | 1,5 | ... |
| - | - | - | - | - |
| - | - | ... | ... | - |
| - | - | ... | ... | - |
| - | - | ... | ... | - |
| - | - | 0,5 | 0,8 | ... |
| - | - | - | - | - |
| - | ... | ... | ... | - |

**122. ЧИСЛО ЛИЧНЫХ ПОДСОБНЫХ И ДРУГИХ ИНДИВИДУАЛЬНЫХ
И ФИЗИЧЕСКИХ ЛИЦ ДЛЯ ВЕДЕНИЯ СЕЛЬСКОХОЗЯЙСТВЕННОЙ**
(хозяйств)

| | Организации (хозяйства) | | |
|---|---------------------------------------|---|---------------------------------------|
| | сельскохозяйствен- ные организации | крестьянские (фермерские) хозяйства | машино- технологические станции |
| | Личные подсобные и другие | | |
| Число хозяйств, пользовавшихся следующими видами услуг: | | | |
| подготовка почвы, посев сельскохозяйственных культур и их обработка | 454 | 4467 | - |
| обеспечение семенами и посадочным материалом для посева | 234 | 97 | 7 |
| уборка урожая сельскохозяйственных культур | 42 | 143 | 12 |
| заготовка растительных кормов | 13 | 153 | - |
| содержание и уход за животными, стрижка овец | - | ... | - |
| обеспечение молодняком животных, птицы | 18 | 147 | - |
| обеспечение концентрированными кормами | 134 | 511 | ... |
| ветеринарное обслуживание | 66 | 6 | - |
| искусственное осеменение | 6 | 11 | - |
| консультации агрономов, экономистов и других специалистов | ... | - | - |
| закупка сельхозпродукции | 54 | 291 | - |
| переработка продукции хозяйства | 3 | 6 | 3 |
| транспортные услуги | 57 | 191 | 21 |
| иные виды услуг | - | 4 | 24 |
| | | | в том |
| | | | хозяйства граждан |
| Число хозяйств, пользовавшихся следующими видами услуг: | | | |
| подготовка почвы, посев сельскохозяйственных культур и их обработка | 432 | 4466 | - |
| обеспечение семенами и посадочным материалом для посева | 202 | 89 | 6 |
| уборка урожая сельскохозяйственных культур | 36 | 143 | 7 |
| заготовка растительных кормов | 11 | 153 | - |
| содержание и уход за животными, стрижка овец | - | ... | - |
| обеспечение молодняком животных, птицы | 6 | 145 | - |
| обеспечение концентрированными кормами | 25 | 505 | ... |
| ветеринарное обслуживание | 44 | 4 | - |
| искусственное осеменение | 5 | ... | - |

**ХОЗЯЙСТВ ГРАЖДАН, ПОЛЬЗОВАВШИХСЯ УСЛУГАМИ ОРГАНИЗАЦИЙ (ХОЗЯЙСТВ)
ДЕЯТЕЛЬНОСТИ В 2015 - 2016 гг.**

Таблица 122

и физические лица, оказывавшие услуги

| несельскохозяйственные организации-юридические лица ¹⁾ | потребительские кооперативы | кооперативные хозяйства (коопхозы) | индивидуальные предприниматели | родственники, соседи |
|---|-----------------------------|------------------------------------|--------------------------------|----------------------|
|---|-----------------------------|------------------------------------|--------------------------------|----------------------|

индивидуальные хозяйства граждан - всего

| | | | | |
|------|------|-----|-------|-------|
| 757 | 9 | 129 | 5106 | 15521 |
| 57 | 4582 | 6 | 15536 | 1174 |
| ... | ... | - | 370 | 4286 |
| 8 | 16 | 3 | 1208 | 1467 |
| ... | ... | - | 159 | 319 |
| 11 | 303 | 3 | 2648 | 149 |
| 69 | 1150 | 4 | 9125 | 99 |
| 5953 | 20 | ... | 2248 | 46 |
| 408 | ... | ... | 500 | 20 |
| 19 | - | - | 13 | 3 |
| 28 | 81 | 3 | 2666 | 25 |
| 5 | ... | - | 18 | 332 |
| 184 | ... | ... | 752 | 2327 |
| - | ... | - | 67 | 212 |

числе:

в сельских поселениях

| | | | | |
|------|------|-----|-------|-------|
| 757 | 6 | 129 | 4873 | 15244 |
| 55 | 4565 | 5 | 11048 | 762 |
| ... | ... | - | 364 | 4183 |
| 7 | 16 | 3 | 1142 | 1332 |
| ... | ... | - | 154 | 316 |
| 11 | 298 | ... | 2381 | 127 |
| 69 | 1150 | 3 | 7568 | 89 |
| 5669 | 15 | ... | 2161 | 41 |
| 408 | ... | ... | 494 | 18 |

| | Организации (хозяйства) | | |
|---|---------------------------------------|---|---------------------------------------|
| | сельскохозяйствен- ные организации | крестьянские (фермерские) хозяйства | машино- технологические станции |
| консультации агрономов, экономистов и других специалистов | ... | - | - |
| закупка сельхозпродукции | 50 | 286 | - |
| переработка продукции хозяйства | 3 | 6 | 3 |
| транспортные услуги | 57 | 191 | 21 |
| иные виды услуг | - | 4 | 24 |
| | | | хозяйства граждан |
| Число хозяйств, пользовавшихся следующими видами услуг: | | | |
| подготовка почвы, посев сельскохозяйственных культур и их обработка | 22 | ... | - |
| обеспечение семенами и посадочным материалом для посева | 32 | 8 | ... |
| уборка урожая сельскохозяйственных культур | 6 | - | ... |
| заготовка растительных кормов | ... | - | - |
| содержание и уход за животными, стрижка овец | - | - | - |
| обеспечение молодняком животных, птицы | 12 | ... | - |
| обеспечение концентрированными кормами | 109 | ... | - |
| ветеринарное обслуживание | 22 | ... | - |
| искусственное осеменение | ... | 9 | - |
| консультации агрономов, экономистов и других специалистов | - | - | - |
| закупка сельхозпродукции | 4 | ... | - |
| переработка продукции хозяйства | - | - | - |
| транспортные услуги | - | - | - |
| иные виды услуг | - | - | - |

¹⁾ кроме организаций потребительской кооперации

и физические лица, оказывавшие услуги

| несельскохозяйственные организации-юридические лица ¹⁾ | потребительские кооперативы | кооперативные хозяйства (коопхозы) | индивидуальные предприниматели | родственники, соседи |
|---|-----------------------------|------------------------------------|--------------------------------|----------------------|
| 18 | - | - | 13 | ... |
| 28 | 72 | 3 | 1939 | 19 |
| 5 | ... | - | 18 | 331 |
| 184 | ... | ... | 716 | 2324 |
| - | ... | - | 54 | 165 |
| в городских округах и городских поселениях | | | | |
| - | 3 | - | 233 | 277 |
| ... | 17 | ... | 4488 | 412 |
| - | - | - | 6 | 103 |
| ... | - | - | 66 | 135 |
| - | - | - | 5 | 3 |
| - | ... | ... | 267 | 22 |
| - | - | ... | 1557 | ... |
| 284 | ... | - | 87 | 5 |
| - | - | - | 6 | ... |
| ... | - | - | - | ... |
| - | 9 | - | 727 | 6 |
| - | - | - | - | ... |
| - | - | - | 36 | 3 |
| - | - | - | 13 | 47 |

**123. РАСПРЕДЕЛЕНИЕ ЛИЧНЫХ ПОДСОБНЫХ И ДРУГИХ ИНДИВИДУАЛЬНЫХ
И ФИЗИЧЕСКИХ ЛИЦ ДЛЯ ВЕДЕНИЯ СЕЛЬСКОХОЗЯЙСТВЕННОЙ**
(в процентах от общего числа хозяйств,

| | Организации (хозяйства) | | |
|---|---------------------------------------|---|---------------------------------------|
| | сельскохозяйствен- ные организации | крестьянские (фермерские) хозяйства | машино- технологические станции |
| | Личные подсобные и другие | | |
| Подготовка почвы, посев сельскохозяйственных культур и их обработка | 42,0 | 74,1 | - |
| Обеспечение семенами и посадочным материалом для | 21,6 | 1,6 | 10,3 |
| Уборка урожая сельскохозяйственных культур | 3,9 | 2,4 | 17,6 |
| Заготовка растительных кормов | 1,2 | 2,5 | - |
| Содержание и уход за животными, стрижка овец | - | ... | - |
| Обеспечение молодняком животных, птицы | 1,7 | 2,4 | - |
| Обеспечение концентрированными кормами | 12,4 | 8,5 | ... |
| Ветеринарное обслуживание | 6,1 | 0,1 | - |
| Искусственное осеменение | 0,6 | 0,2 | - |
| Консультации агрономов, экономистов и других специалистов | ... | - | - |
| Закупка сельхозпродукции | 5,0 | 4,8 | - |
| Переработка продукции хозяйства | 0,3 | 0,1 | 4,4 |
| Транспортные услуги | 5,3 | 3,2 | 30,9 |
| Иные виды услуг | - | 0,1 | 35,3 |
| | | | в том хозяйства граждан |
| Подготовка почвы, посев сельскохозяйственных культур и их обработка | 49,5 | 74,5 | - |
| Обеспечение семенами и посадочным материалом для | 23,2 | 1,5 | 9,7 |
| Уборка урожая сельскохозяйственных культур | 4,1 | 2,4 | 11,3 |
| Заготовка растительных кормов | 1,3 | 2,6 | - |
| Содержание и уход за животными, стрижка овец | - | ... | - |
| Обеспечение молодняком животных, птицы | 0,7 | 2,4 | - |
| Обеспечение концентрированными кормами | 2,9 | 8,4 | ... |
| Ветеринарное обслуживание | 5,0 | 0,1 | - |
| Искусственное осеменение | 0,6 | ... | - |
| Консультации агрономов, экономистов и других специалистов | ... | - | - |
| Закупка сельхозпродукции | 5,7 | 4,8 | - |
| Переработка продукции хозяйства | 0,3 | 0,1 | 4,8 |
| Транспортные услуги | 6,5 | 3,2 | 33,9 |
| Иные виды услуг | - | 0,1 | 38,7 |

**ХОЗЯЙСТВ ГРАЖДАН, ПОЛЬЗОВАВШИХСЯ УСЛУГАМИ ОРГАНИЗАЦИЙ
ДЕЯТЕЛЬНОСТИ В 2015 - 2016 гг., ПО ВИДАМ УСЛУГ**
пользовавшихся услугами)

Таблица 123

и физические лица, оказывавшие услуги

| несельскохозяйственные организации - юридические лица ¹⁾ | потребительские кооперативы | кооперативные хозяйства (коопхозы) | индивидуальные предприниматели | родственники, соседи |
|---|-----------------------------|------------------------------------|--------------------------------|----------------------|
|---|-----------------------------|------------------------------------|--------------------------------|----------------------|

индивидуальные хозяйства граждан - всего

| | | | | |
|------|------|------|------|------|
| 10,1 | 0,1 | 85,4 | 12,6 | 59,7 |
| 0,8 | 74,3 | 4,0 | 38,4 | 4,5 |
| ... | ... | - | 0,9 | 16,5 |
| 0,1 | 0,3 | 2,0 | 3,0 | 5,6 |
| ... | ... | - | 0,4 | 1,2 |
| 0,1 | 4,9 | 2,0 | 6,6 | 0,6 |
| 0,9 | 18,6 | 2,6 | 22,6 | 0,4 |
| 79,3 | 0,3 | ... | 5,6 | 0,2 |
| 5,4 | ... | ... | 1,2 | 0,1 |
| 0,3 | - | - | 0,0 | 0,0 |
| 0,4 | 1,3 | 2,0 | 6,6 | 0,1 |
| 0,1 | ... | - | 0,0 | 1,3 |
| 2,5 | ... | ... | 1,9 | 9,0 |
| - | ... | - | 0,2 | 0,8 |

числе:

в сельских поселениях

| | | | | |
|------|------|------|------|------|
| 10,5 | 0,1 | 87,2 | 14,8 | 61,1 |
| 0,8 | 74,5 | 3,4 | 33,6 | 3,1 |
| ... | ... | - | 1,1 | 16,8 |
| 0,1 | 0,3 | 2,0 | 3,5 | 5,3 |
| ... | ... | - | 0,5 | 1,3 |
| 0,2 | 4,9 | ... | 7,2 | 0,5 |
| 1,0 | 18,8 | 2,0 | 23,0 | 0,4 |
| 78,6 | 0,2 | ... | 6,6 | 0,2 |
| 5,7 | ... | ... | 1,5 | 0,1 |
| 0,2 | - | - | 0,0 | ... |
| 0,4 | 1,2 | 2,0 | 5,9 | 0,1 |
| 0,1 | ... | - | 0,1 | 1,3 |
| 2,6 | ... | ... | 2,2 | 9,3 |
| - | ... | - | 0,2 | 0,7 |

| | Организации (хозяйства) | | |
|---|---------------------------------------|---|---------------------------------------|
| | сельскохозяйствен- ные организации | крестьянские (фермерские) хозяйства | машино- технологические станции |
| | | | хозяйства граждан |
| Подготовка почвы, посев сельскохозяйственных культур и их обработка | 10,5 | ... | - |
| Обеспечение семенами и посадочным материалом для Уборка урожая | 15,2 | 24,2 | ... |
| сельскохозяйственных культур | 2,9 | - | ... |
| Заготовка растительных кормов | ... | - | - |
| Содержание и уход за животными, стрижка овец | - | - | - |
| Обеспечение молодняком животных, птицы | 5,7 | ... | - |
| Обеспечение концентрированными кормами | 51,9 | ... | - |
| Ветеринарное обслуживание | 10,5 | ... | - |
| Искусственное осеменение | ... | 27,3 | - |
| Консультации агрономов, экономистов и других специалистов | - | - | - |
| Закупка сельхозпродукции | 1,9 | ... | - |
| Переработка продукции хозяйства | - | - | - |
| Транспортные услуги | - | - | - |
| Иные виды услуг | - | - | - |

¹⁾ кроме организаций потребительской кооперации

и физические лица, оказывавшие услуги

| несельскохозяйственные организации - юридические лица ¹⁾ | потребительские кооперативы | кооперативные хозяйства (коопхозы) | индивидуальные предприниматели | родственники, соседи |
|---|-----------------------------|------------------------------------|--------------------------------|----------------------|
| в городских округах и городских поселениях | | | | |
| - | 7,7 | - | 3,1 | 27,0 |
| ... | 43,6 | ... | 59,9 | 40,1 |
| - | - | - | 0,1 | 10,0 |
| ... | - | - | 0,9 | 13,1 |
| - | - | - | 0,1 | 0,3 |
| - | ... | ... | 3,6 | 2,1 |
| - | - | ... | 20,8 | ... |
| 98,6 | ... | - | 1,2 | 0,5 |
| - | - | - | 0,1 | ... |
| ... | - | - | - | ... |
| - | 23,1 | - | 9,7 | 0,6 |
| - | - | - | - | ... |
| - | - | - | 0,5 | 0,3 |
| - | - | - | 0,2 | 4,6 |

МЕТОДОЛОГИЧЕСКИЕ ПОЯСНЕНИЯ

В **хозяйства всех категорий** включены сельскохозяйственные организации, крестьянские (фермерские) хозяйства, индивидуальные предприниматели и хозяйства населения.

К **сельскохозяйственным организациям** отнесены хозяйственные товарищества, общества и партнерства (в том числе публичные и непубличные акционерные общества), производственные кооперативы, родовые общины, унитарные предприятия, подсобные сельскохозяйственные предприятия несельскохозяйственных организаций.

В соответствии с официальной статистической методологией Росстата в рамках Всероссийской сельскохозяйственной переписи 2016 года к **подсобным сельскохозяйственным предприятиям несельскохозяйственных организаций** отнесены хозяйства, имеющие посевные площади сельскохозяйственных культур не менее 50 гектаров и(или) не менее 10 голов крупного рогатого скота, или не менее 5 голов коров, или не менее 20 голов свиней, или не менее 15 голов овец или коз, или не менее 100 голов птицы, или не менее 10 голов лошадей.

К **малым сельскохозяйственным предприятиям (включая микропредприятия)** отнесены юридические лица - коммерческие организации, внесенные в единый государственный реестр юридических лиц и соответствующие условиям, установленным Федеральным законом от 24 июля 2007 г. № 209-ФЗ «О развитии малого и среднего предпринимательства в Российской Федерации».

Крестьянское (фермерское) хозяйство - объединение граждан, связанных родством и (или) свойством, имеющих в общей собственности имущество и совместно осуществляющих производственную и иную хозяйственную деятельность (производство, переработку, хранение, транспортировку и реализацию сельскохозяйственной продукции), основанную на их личном участии (статья 1 Федерального закона от 11 июня 2003 г. № 74-ФЗ «О крестьянском (фермерском) хозяйстве»).

Индивидуальный предприниматель - гражданин (физическое лицо), занимающийся предпринимательской деятельностью без образования юридического лица с момента его государственной регистрации в соответствии со статьей 23 Гражданского кодекса Российской Федерации и заявивший в Свидетельстве о государственной регистрации виды деятельности, отнесенные согласно Общероссийскому классификатору видов экономической деятельности (ОКВЭД) к сельскому хозяйству.

К **хозяйствам населения** отнесены личные подсобные и другие индивидуальные хозяйства граждан, а также хозяйства граждан, имеющих земельные участки в садоводческих, огороднических и дачных некоммерческих объединениях.

Личное подсобное хозяйство - форма непредпринимательской деятельности по производству и переработке сельскохозяйственной продукции, осуществляемой личным трудом гражданина и членов его семьи в целях удовлетворения личных потребностей на земельном участке, предоставленном или приобретенном для ведения личного подсобного хозяйства. Землепользование хозяйств может состоять из приусадебных и полевых участков (статьи 2, 4 Федерального закона от 7 июля 2003 г. № 112-ФЗ «О личном подсобном хозяйстве»).

К **другим индивидуальным хозяйствам граждан** отнесены:

- граждане, имеющие земельные участки для индивидуального жилищного строительства с площадью 4 и более соток и занимающиеся сельскохозяйственным производством;
- граждане, имеющие земельные участки (садовые, огородные, дачные и другие), не входящие в некоммерческие объединения граждан;
- граждане, не имеющие земли, но имеющие сельскохозяйственных животных.

Садоводческое, огородническое, дачное некоммерческое объединение граждан - некоммерческая организация, учрежденная гражданами на добровольных началах для содействия ее членам в решении общих социально - хозяйственных задач ведения садоводства, огородничества и дачного хозяйства (статья 1 Федерального закона от 15 апреля 1998 г. № 66-ФЗ «О садоводческих, огороднических и дачных некоммерческих объединениях граждан»).

Итоги по категориям сельскохозяйственных производителей, в том числе по хозяйствам граждан в сельских поселениях, городских округах и городских поселениях сформированы в соответствии с Общероссийским классификатором территорий муниципальных образований (ОКТМО). В данные по хозяйствам граждан в сельских поселениях включены также соответствующие сведения по межселенным территориям.

В соответствии с официальной статистической методологией Росстата граждане, имеющие земельный участок в садоводческих, огороднических и дачных некоммерческих объединениях, личные подсобные и другие индивидуальные хозяйства граждан в городских поселениях и городских округах обследовались с применением выборочного метода статистического наблюдения. Сводные данные по этим категориям хозяйств, представлены с учетом распространения данных выборочной совокупности на всю генеральную совокупность.

Табл. 21, 24. Среднегодовая численность работников - (средняя численность работников) включает: среднегодовую численность работников списочного состава, среднегодовую численность внешних совместителей и среднегодовую численность работников, выполнявших работы по договорам гражданско-правового характера.

Табл. 3, 4, 6, 21, 24. Постоянные работники – лица списочного состава, принятые на работу в соответствии с заключенным трудовым договором (контрактом) на неопределенный срок, то есть без указания времени его окончания.

Табл. 6, 24. Наемные работники, занятые на постоянной основе - работавшие по трудовому договору, заключенному на неопределенный срок в сельскохозяйственном производстве, а также на основе устной договоренности.

Табл. 6, 21, 24. Временные и/или сезонные работники - работавшие в организации (хозяйстве) по трудовым договорам о временной работе, заключенным на срок до двух месяцев, о сезонной работе на срок до шести месяцев и по договорам гражданско-правового характера, а также на основе устной договоренности.

Табл. 1, 3, 4, 6, 8-10, 28-31. В общей площади земли организации (хозяйства) показывается общая площадь, находящаяся в пользовании организации (хозяйства) на дату проведения переписи (с учетом арендованной, но без учета сданной в аренду).

В общую земельную площадь некоммерческого объединения включены земли, предоставленные гражданам объединения, и земли объединения общего пользования.

Табл. 10, 19. Освоенный земельный участок - участок в некоммерческих объединениях граждан, на котором имеются посадки картофеля, плодово-ягодных, овощных или декоративных культур, или участок, на котором произведены культуртехнические мероприятия (корчевка леса и пней, расчистка и планировка участка, работы по окультуриванию почвы), или возведены жилые, хозяйственные постройки.

Табл. 1, 3, 4, 6, 8, 10, 28-31. Сельскохозяйственные угодья - земельные угодья, систематически используемые для получения сельскохозяйственной продукции. К ним относятся пашня, залежь, многолетние насаждения, сенокосы, пастбища.

Табл. 1, 3, 4, 6, 8, 10, 28-31. Пашня - сельскохозяйственное угодье, систематически обрабатываемое и используемое под посеvy сельскохозяйственных культур, включая посеvy многолетних трав, а также чистые пары. К пашне также относятся площади парников и теплиц. В пашню не включаются земельные участки сенокосов и пастбищ, распаханые с целью их коренного улучшения и занятые посевами предварительных культур (в течение не более двух-трех лет), а также междурядья сада, используемые под посеvy.

Табл. 1, 3, 4, 6, 8, 28-31. Сенокос - сельскохозяйственное угодье, систематически используемое под сенокосение.

Табл. 1, 3, 4, 6, 8, 28-31. Пастбище - сельскохозяйственное угодье, систематически используемое для выпаса животных (и такое использование является основным), а также земельные участки, пригодные для выпаса скота, не используемые под сенокосы и не являющиеся залежью.

Табл. 1, 3, 4, 6, 8, 10, 28-31. Залежь - земельный участок, который ранее использовался под пашню и более одного года не использовался под посевы сельскохозяйственных культур и не подготовлен под пар.

Табл. 1, 3, 4, 6, 8-10, 28-31. В площадь **фактически используемых сельскохозяйственных угодий** включаются сельскохозяйственные угодья, на которых фактически осуществлялось сельскохозяйственное производство в 2015-2016 годах.

Табл. 28-30. Мелиорированные земли - площади сельскохозяйственных угодий, имеющие мелиоративные сети (орошаемые или осушаемые) как действующие, так и не действующие.

Табл. 1, 3, 4, 6, 8-10, 41-46. Посевные площади - часть пашни, занятая под посевы сельскохозяйственных культур.

Табл. 52, 53. Посевные площади, засеянные элитными семенами. Элитные семена (семена элиты) – семена сельскохозяйственного растения, которые получены от оригинальных семян и соответствуют требованиям нормативных документов в области семеноводства, утвержденных в порядке, установленном Правительством Российской Федерации (статья 7, глава II Федерального закона от 17 декабря 1997 года №149-ФЗ «О семеноводстве»).

Табл. 28-31. Многолетние насаждения - сельскохозяйственные угодья, используемые под искусственные насаждения древесных, кустарниковых (без лесной площади) и некоторых травянистых растений, предназначенных для получения урожая плодово-ягодной, технической и лекарственной продукции.

В площадь многолетних плодовых насаждений и ягодных культур включена площадь, занятая плодовыми деревьями, кустарниками, а также ягодниками на обособленных участках.

Площадь ягодных насаждений в междурядьях садов учитывается в площади соответствующей культуры.

Табл. 75. Пестициды – химические или биологические препараты, используемые для борьбы с вредителями и болезнями растений, сорными растениями, вредителями хранящейся сельскохозяйственной продукции, бытовыми вредителями внешними паразитами животных, а также для регулирования роста растений, предуборочного удаления листьев (дефолианты), предуборочного подсушивания растений (десиканты).

Табл. 1, 3, 4, 6, 8-10, 76-81. Поголовье сельскохозяйственных животных включает поголовье всех возрастных групп соответствующего вида скота и птицы на 1 июля 2016 года, а на отдаленных и труднодоступных территориях, в которых перепись проходила с 15 сентября по 15 ноября, на 1 сентября 2016 года.

Табл. 1, 3, 4, 6, 8, 9, 76-81. К **молочному** крупному рогатому скоту относятся животные, основным видом продукции которых является молоко.

Табл. 1, 3, 4, 6, 8, 9, 76-81. **Мясной** крупный рогатый скот отражен по организациям (хозяйствам), специализирующимся на разведении скота мясных пород, при которых маточное поголовье предназначено для воспроизводства и выращивания телят подсосным методом до 8-месячного возраста при полном прекращении доения.

Табл. 85. К **племенным** относятся **сельскохозяйственные животные**, имеющие документально подтвержденное происхождение, используемые для воспроизводства определенной породы и зарегистрированные в установленном порядке.

Табл. 103, 105. К **разбрасывателям органических удобрений** относятся машины для транспортировки и поверхностного внесения в почву органических удобрений и торфа, а также машины для самозагрузки, транспортировки, поверхностного внесения жидких органических удобрений.

Табл. 103, 105. К **машинам для защиты растений** относятся машины для химической защиты сельскохозяйственных культур и многолетних насаждений пестицидами, включая протравливатели и опрыскиватели, опыливатели и аэрозольные аппараты всех видов и марок.

Табл. 103, 105. К **машинам для внесения минеральных удобрений и извести** относятся машины и агрегаты для поверхностного внесения в почву минеральных удобрений, известковых материалов и гипса

Табл. 103, 105. К машинам, установкам, аппаратам дождевальным и поливным насосным станциям относятся дождевальные машины и установки, используемые для полива в движении способом дождевания зерновых, технических, кормовых и овощных культур, многолетних трав, лугов, пастбищ и ягодников. Также относятся передвижные поливные агрегаты и другие шланговые установки, предназначенные для полива по бороздам пропашных сельскохозяйственных культур, а также для влагозарядковых и промывных поливов.

Табл. 103, 106, 108, 110. Комбайны кукурузоуборочные – самоходные и прицепные кукурузоуборочные комбайны, приставки кукурузоуборочные.

Табл. 103, 105. Бороны всех видов кроме дисковых – бороны, включая зубовые, сетчатые, лапчатые, игольчатые, комбинированные, пружинные, ротационные, шарнирные, шлейф-бороны и другие, кроме дисковых.

Табл. 103, 105, 106. Машины свеклоуборочные – машины, используемые для уборки корней сахарной, кормовой и маточной свеклы, брюквы и турнепса.

Табл. 103-105. Установки доильные – установки и аппараты, предназначенные как для машинного доения коров в переносные доильные ведра, так и в молокопроводы, по которым молоко транспортируется в молокоприемник.

Табл. 111, 112. Склады и сооружения для хранения зерна - помещения капитального типа для хранения зерна и семян: зерносклады для продовольственного и фуражного зерна, семеновохранилища, постройки напольного, закромого и других типов, стационарные кукурузохранилища и другие.

Табл. 111, 112. Склады и сооружения для хранения картофеля, овощей, плодов и ягод - помещения капитального типа для хранения картофеля, овощей, плодов и ягод, используемых для продовольственных и семенных целей (без учета овощекартофелеохранилищ, входящих в состав животноводческих комплексов и предназначенных для хранения овощей и картофеля на корм скоту).

Табл. 111, 112. К складам и сооружениям для хранения силоса и сенажа отнесены башни, полубашни, облицованные ямы, траншеи и другие сооружения; сенажные сооружения башенного и траншейного типов, позволяющие обеспечить длительное герметическое хранение заложеного сенажа.

Табл. 111, 112. К складам и сооружениям для хранения минеральных удобрений, пестицидов отнесены закрытые помещения (включая немеханизированные склады), построенные по типовым проектам (без учета навесов для хранения минеральных удобрений, а также емкостей для аммиачной воды).

Табл. 68, 113, 114. Теплица - сооружение защищенного грунта со светопрозрачным покрытием, предназначенное для выращивания рассады, овощей и цветов, с уходом за ними внутри сооружения.

К весенним теплицам отнесены сезонные теплицы с весенне-осенним оборотом сельскохозяйственных культур.

Зимние теплицы - это теплицы круглогодического действия.

Табл. 113, 114. Парник - культивационное сооружение со светопрозрачным покрытием, предназначенное для выращивания рассады и овощей, с уходом за растениями снаружи сооружения.

Табл. 113, 114. Гидропоника - выращивание растений в искусственной среде без почвы (водной или твердо пористой, влаго- и воздухоемкой среде).

Табл. 115, 116. Автомобильные дороги общего пользования - автомобильные дороги, предназначенные для движения транспортных средств неограниченного круга лиц.

Табл. 115, 116. Внутрихозяйственные дороги - автодороги необщего пользования, состоящие на балансе сельскохозяйственной организации.

Табл. 115, 116. К твердому покрытию автодорог относятся: усовершенствованное покрытие (цементобетонное, асфальтобетонное, из щебня и гравия), обработанное вяжущими материалами, а также щебеночное, гравийное и мостовое покрытие.

Табл. 115, 116. Внутрипроизводственная связь - сеть электросвязи, создаваемая для управления внутрипроизводственной деятельностью, не имеющая выхода на сеть связи общего пользования.

Табл. 115, 116. Телефонная связь, включая мобильную (сотовую) связь, - телефонное соединение между пользователями посредством проводных и беспроводных соединений.

Табл. 117. Под биологическим методом защиты растений от вредителей и болезней понимают использование живых организмов и продуктов их жизнедеятельности для регуляции численности вредных видов.

Табл. 117. Биоэнергетические установки - установки, основанные на производстве тепла и энергии из биомассы, включая технологии преобразования энергии, основанные на принципах живой природы (биотопливные элементы, бионакопители энергии, биодвижители и т.д.).

Табл. 117. Ветряные энергоустановки - установки, преобразующие кинетическую энергию ветра в электрическую энергию.

Табл. 117. Солнечные батареи - несколько объединённых фотоэлектрических преобразователей (фотоэлементов) - полупроводниковых устройств, прямо преобразующих солнечную энергию в постоянный электрический ток.

Табл. 121. Сельскохозяйственный потребительский кооператив - сельскохозяйственный кооператив, созданный сельскохозяйственными товаропроизводителями (гражданами и (или) юридическими лицами), при условии их обязательного участия в его хозяйственной деятельности (статья 4 Федерального закона от 18 декабря 1995 г. № 193 ФЗ «О сельскохозяйственной кооперации»).

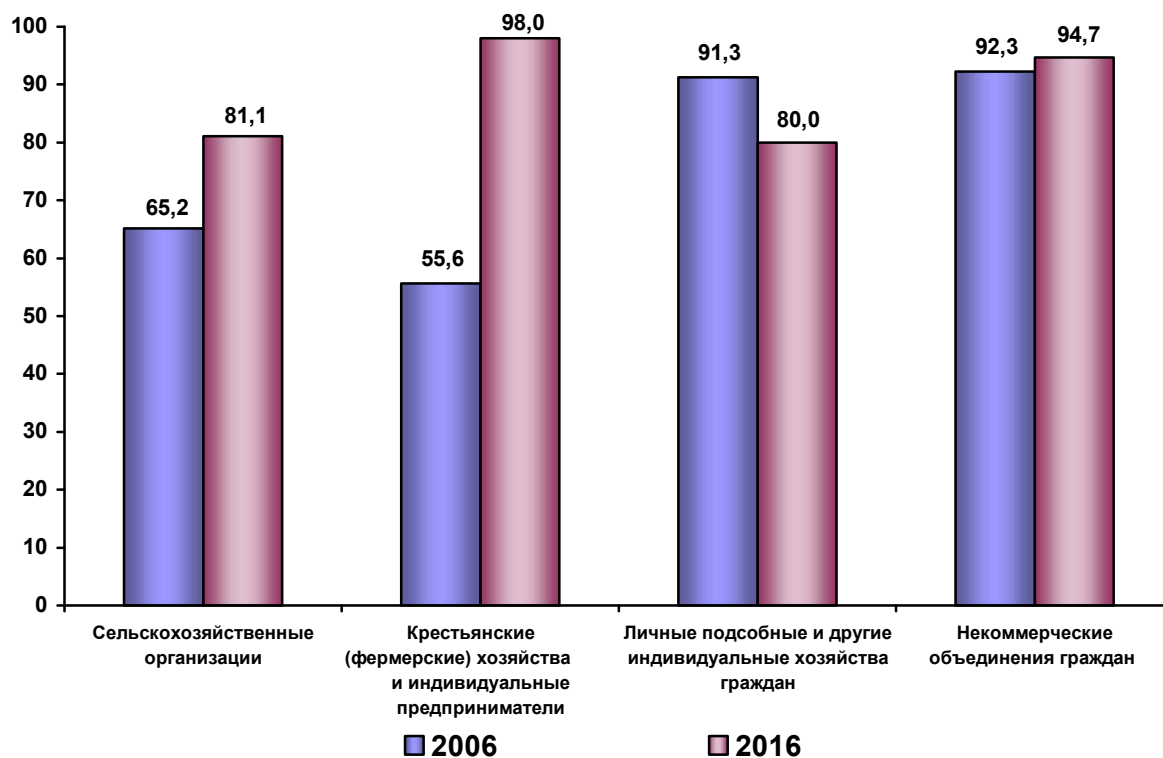
Данные в группировках приведены по сельскохозяйственным организациям (хозяйствам), осуществлявшим сельскохозяйственную деятельность в 2016 году.



ДИАГРАММЫ

**1. Удельный вес сельскохозяйственных организаций (хозяйств),
осуществлявших сельскохозяйственную деятельность
в I полугодии 2006 и 2016 годов**

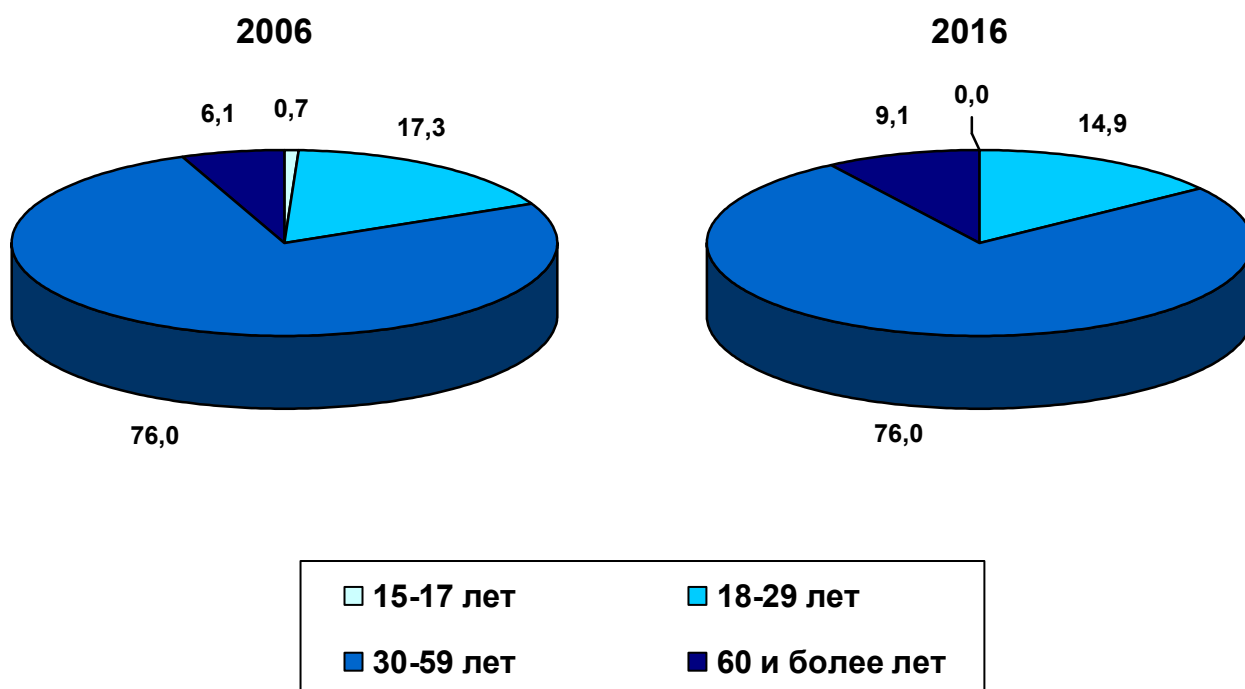
(в процентах от общего числа соответствующей категории организаций (хозяйств))



2. Распределение постоянных работников сельскохозяйственных организаций по возрасту

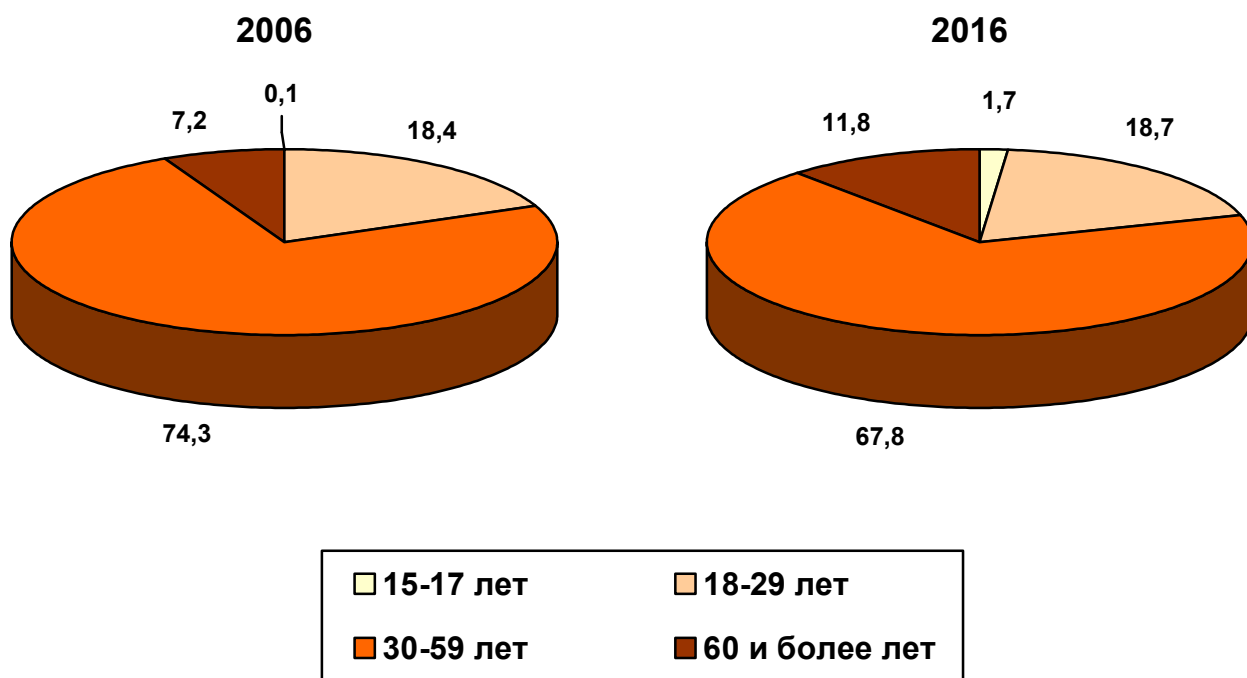
Мужчины

(на 1 июля; в процентах от общей численности постоянных работников - мужчин)



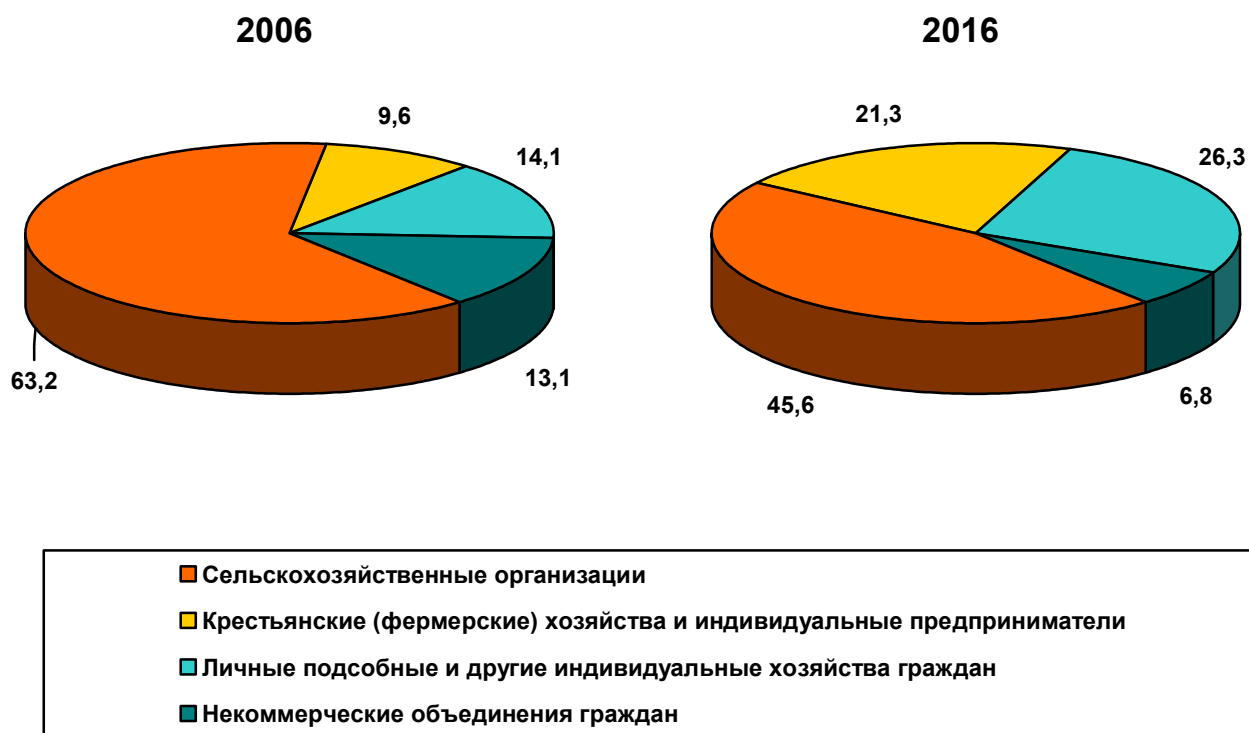
Женщины

(на 1 июля; в процентах от общей численности постоянных работников - женщин)



3. Распределение численности работников крестьянских (фермерских) хозяйств в 2006 и 2016 годах

(на 1 июля; в процентах от общей численности работников, занятых в сельскохозяйственном производстве)

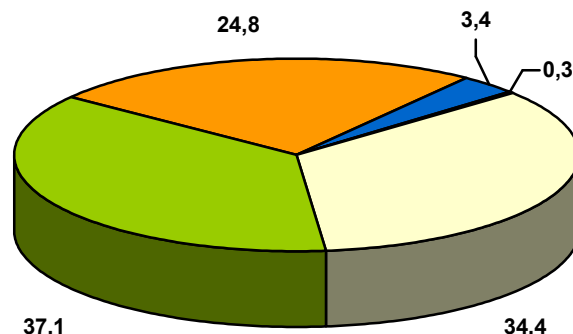
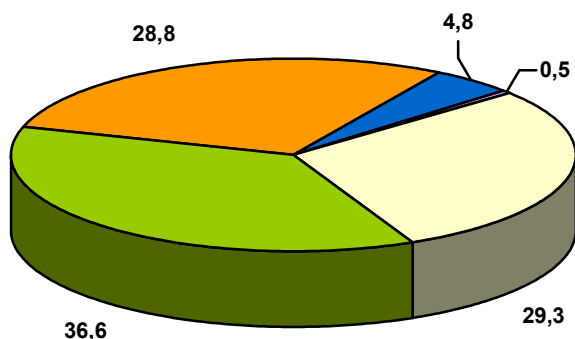


4. Распределение личных подсобных и других индивидуальных хозяйств по числу лиц, занятых выполнением сельскохозяйственных работ в 2006 и 2016 годах

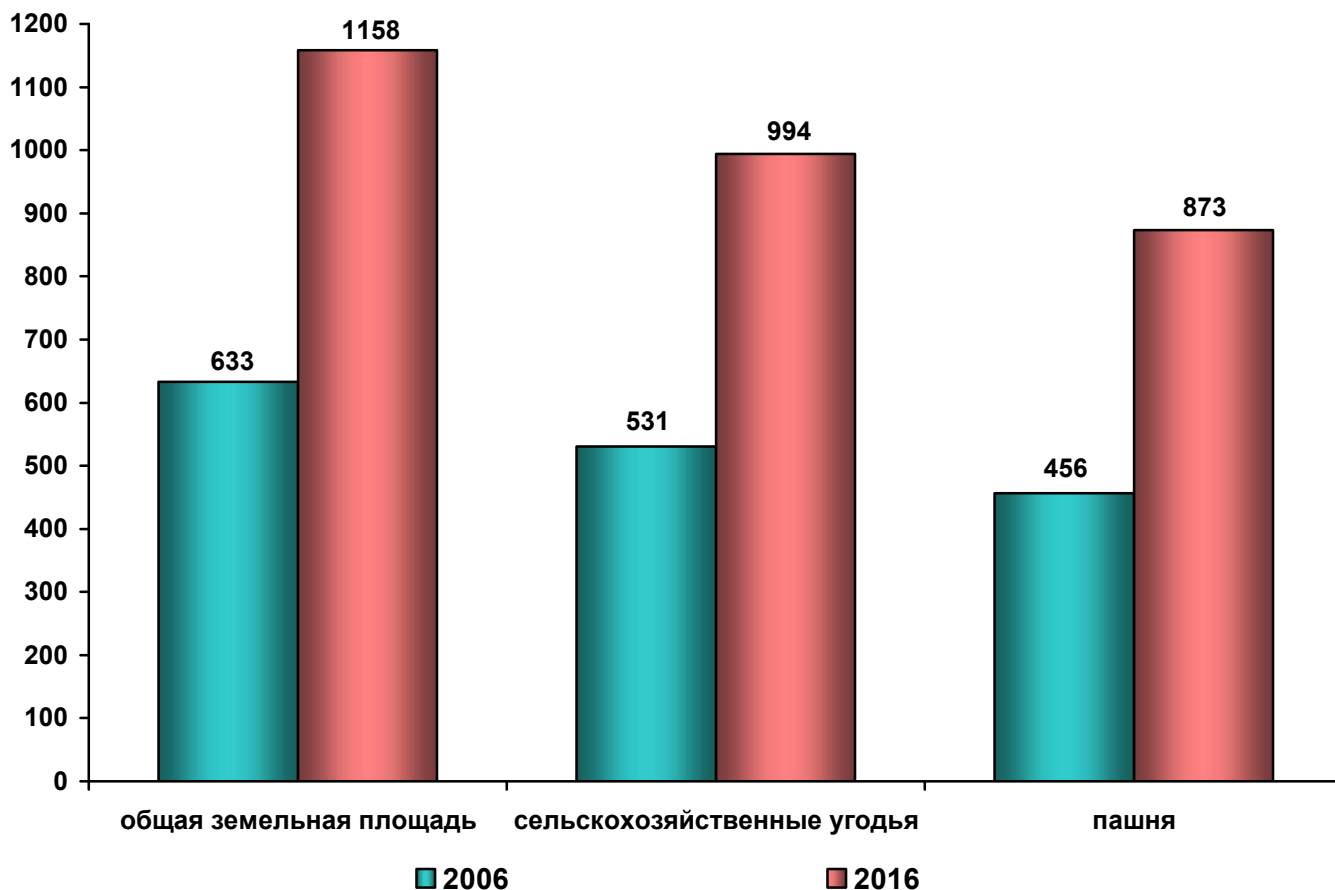
(на 1 июля; в процентах от общего числа личных подсобных хозяйств, осуществлявших сельскохозяйственную деятельность)

2006

2016

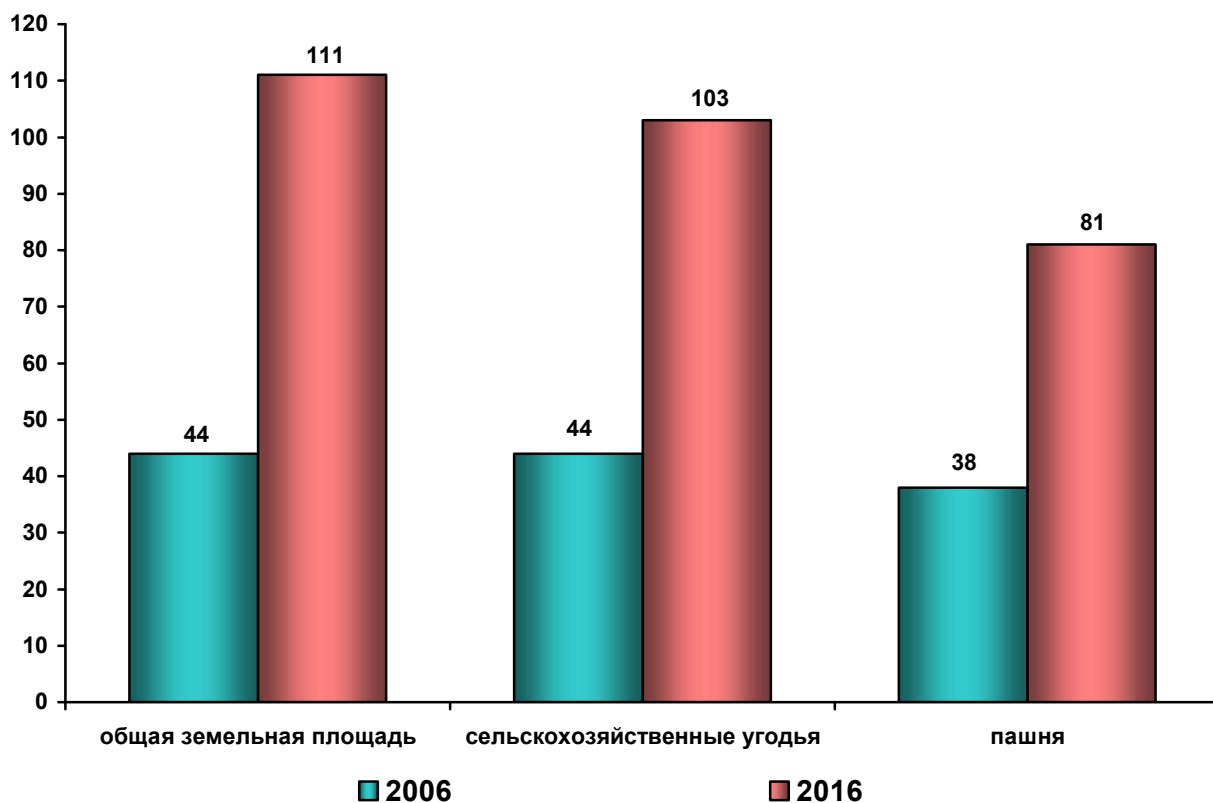


5. Общая площадь земли, площадь сельскохозяйственных угодий и пашни в среднем на одну сельскохозяйственную организацию в 2006 и 2016 годах (на 1 июля; гектаров)



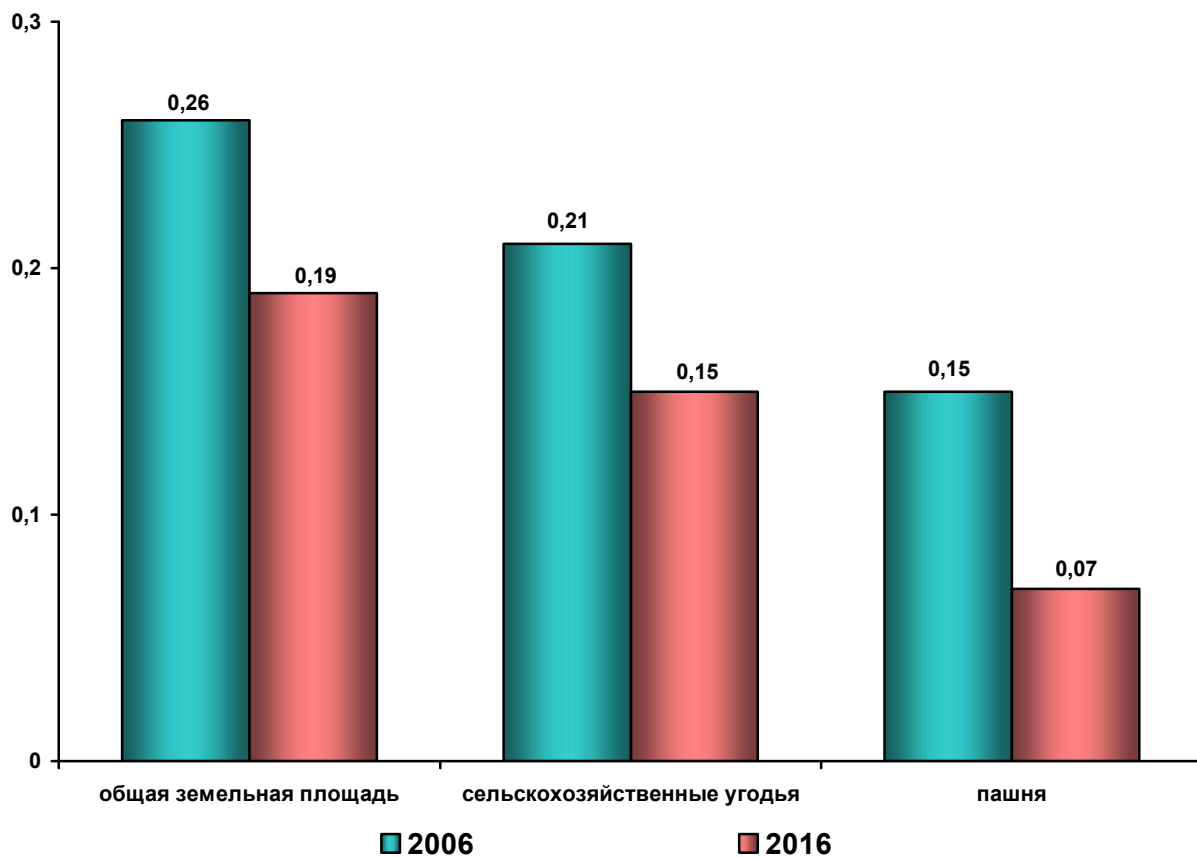
6. Общая площадь земли, площадь сельскохозяйственных угодий и пашни в среднем на одно крестьянское (фермерское) хозяйство и индивидуального предпринимателя в 2006 и 2016 годах

(на 1 июля; гектаров)



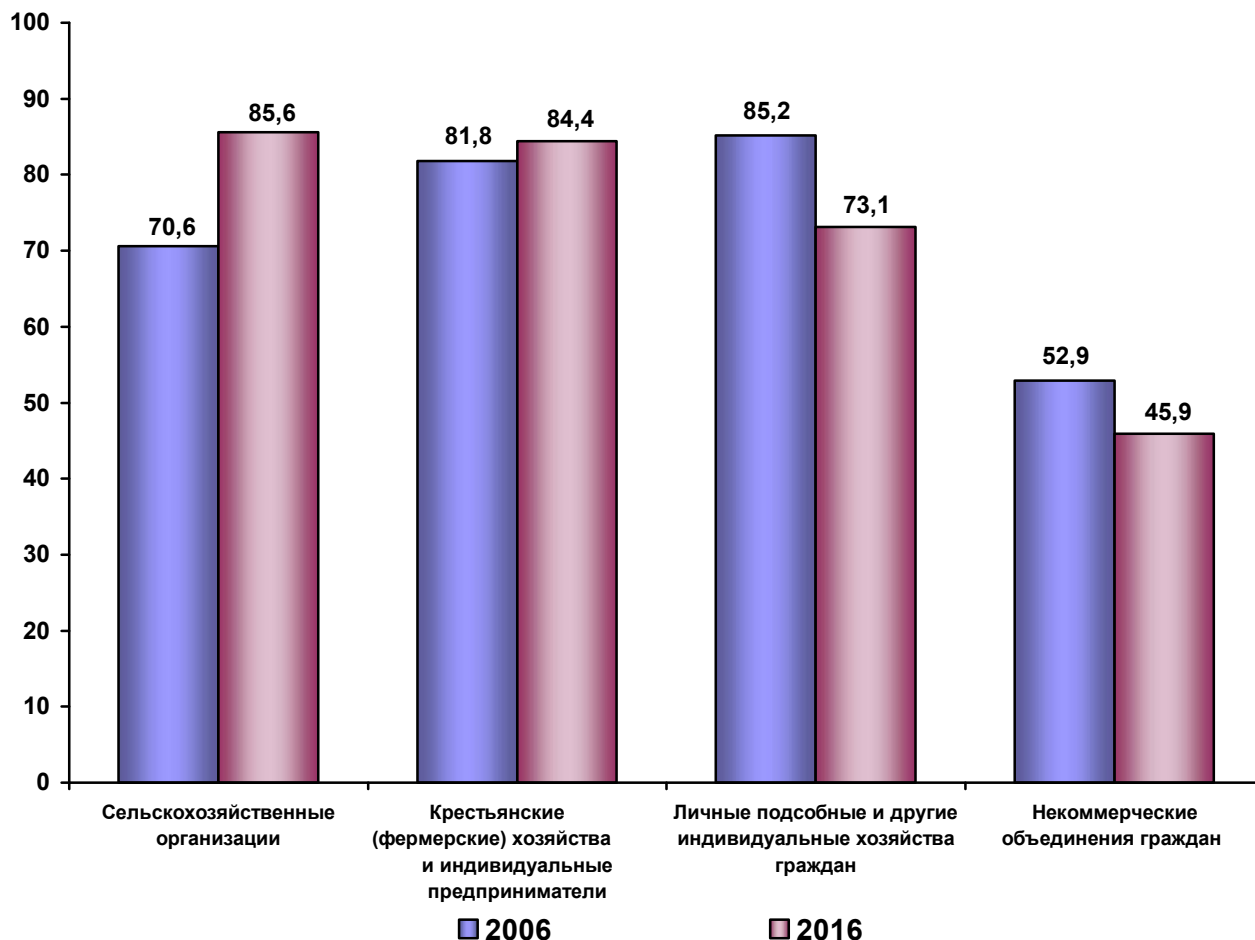
7. Общая площадь земли, площадь сельскохозяйственных угодий и пашни в среднем на одно личное подсобное хозяйство в 2006 и 2016 годах

(на 1 июля; гектаров)



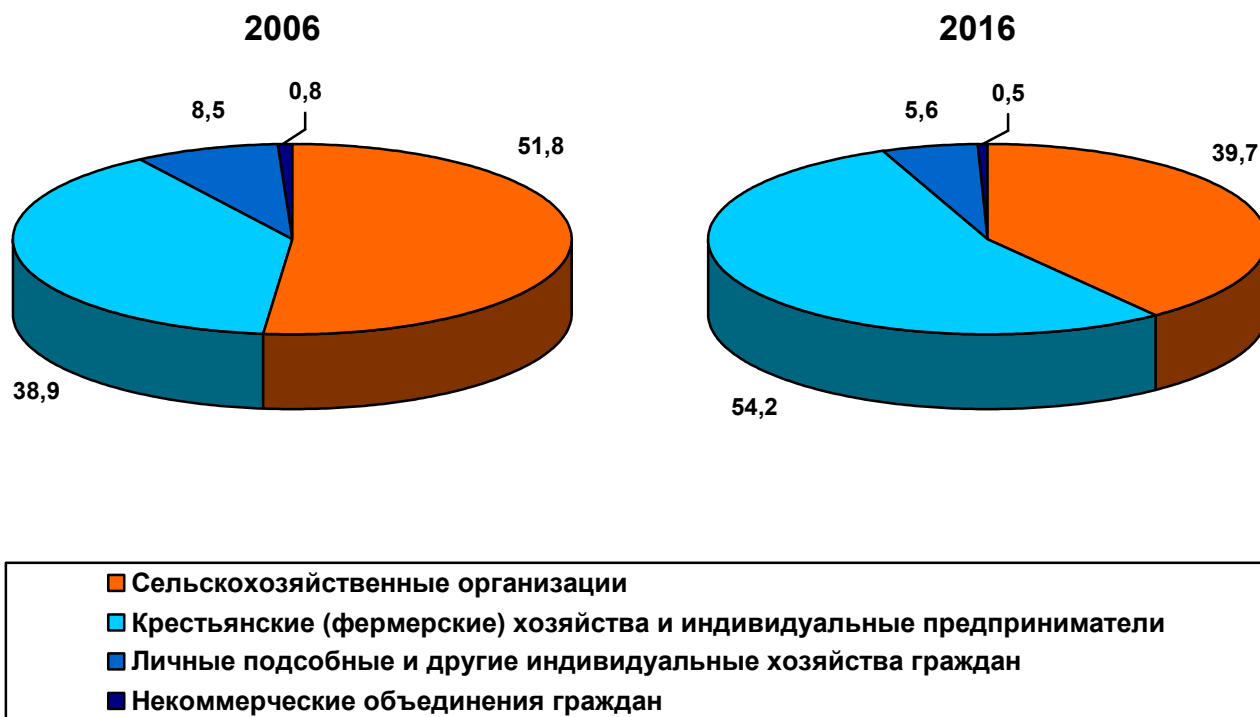
8. Удельный вес используемых сельскохозяйственных угодий в 2006 и 2016 годах

(на 1 июля; в процентах от общей площади сельскохозяйственных угодий соответствующей категории хозяйств)

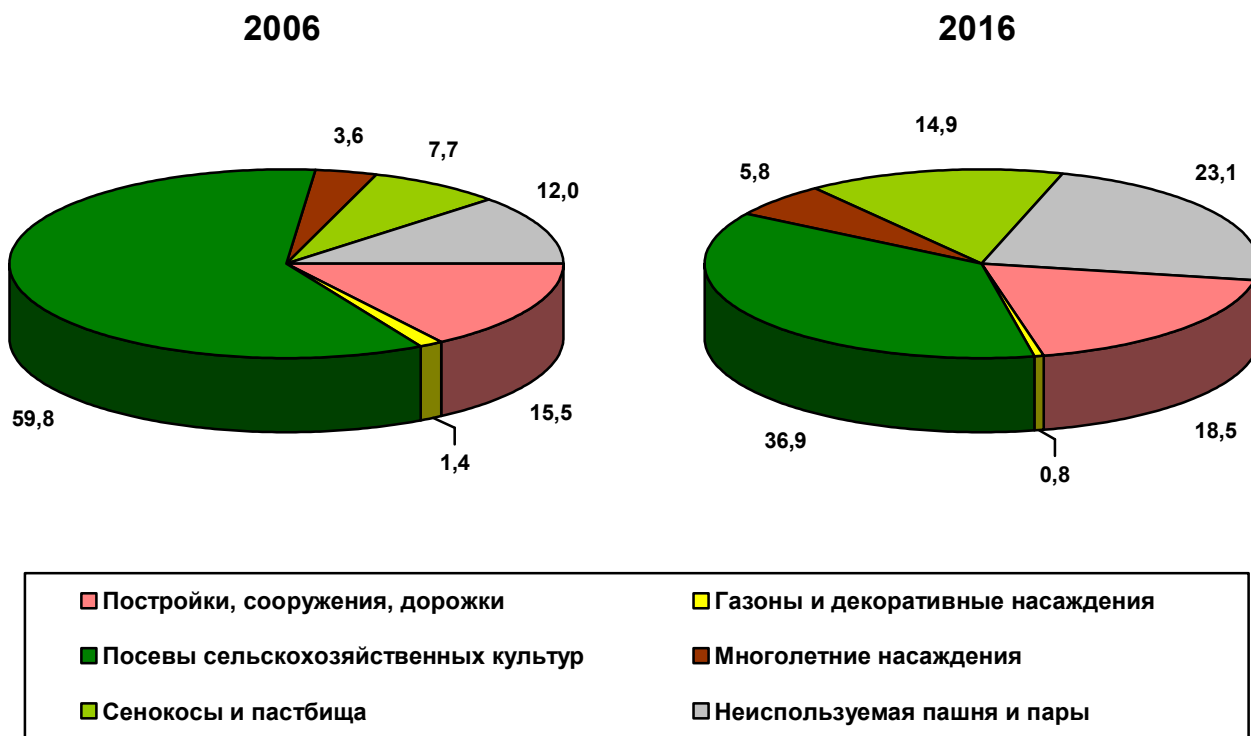


9. Структура сельскохозяйственных угодий по категориям хозяйств в 2006 и 2016 годах

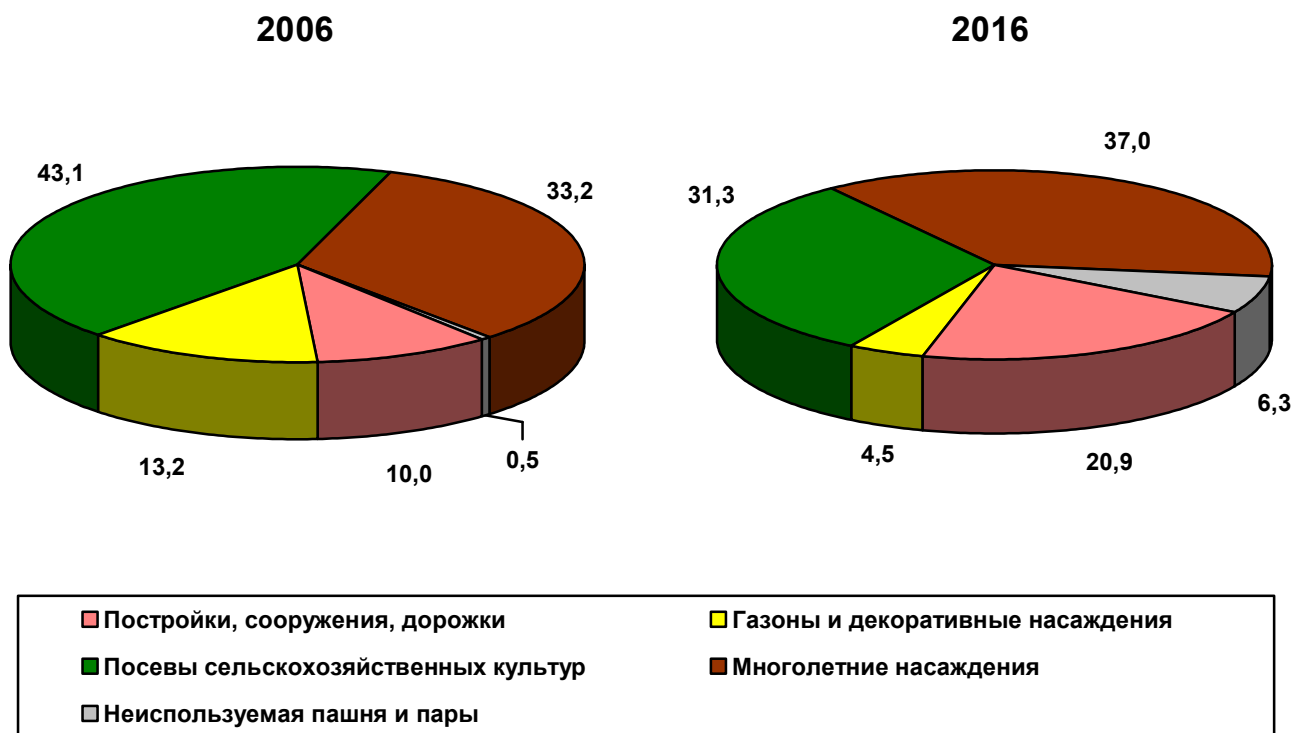
(на 1 июля; в процентах от общей площади сельскохозяйственных угодий в хозяйствах всех категорий)



10. Структура общей земельной площади по видам использования в личных подсобных хозяйствах в 2006 и 2016 годах
(на 1 июля; в процентах от общей земельной площади)

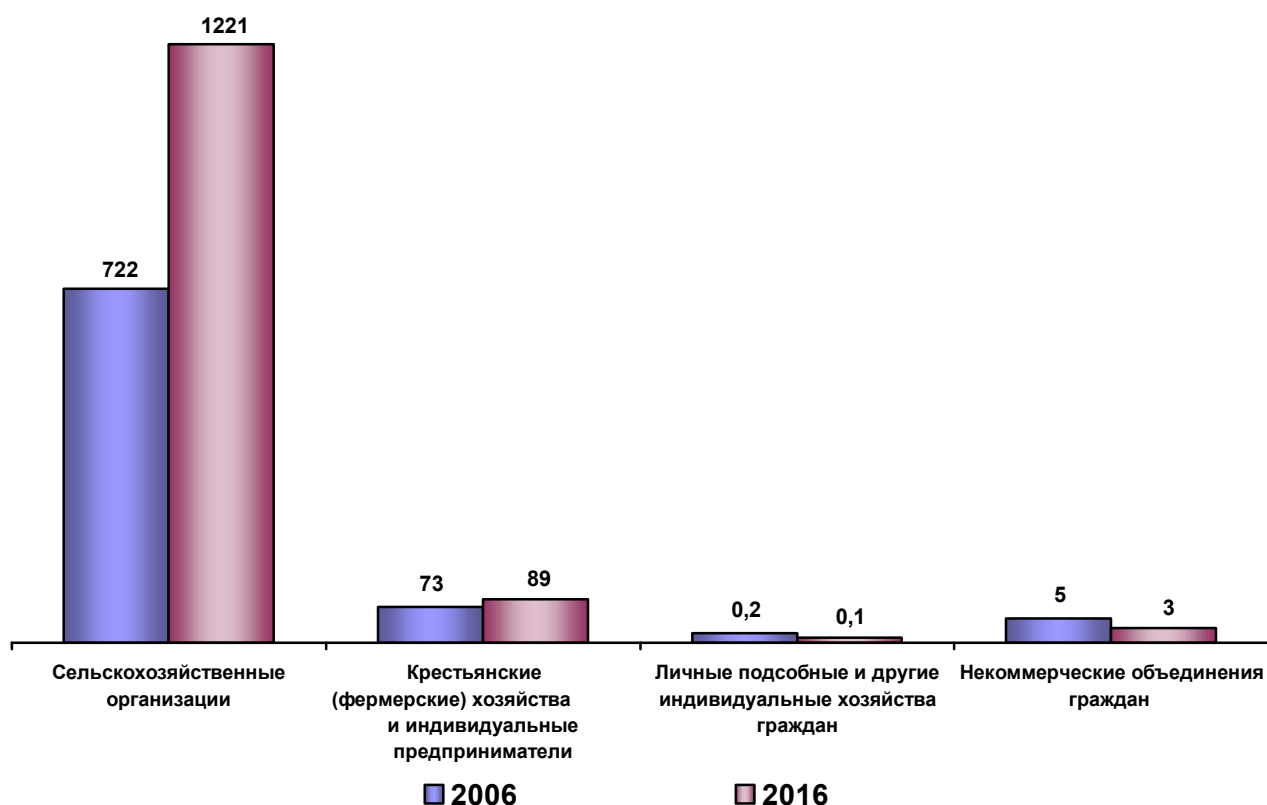


11. Структура площади земельных участков по видам использования в некоммерческих объединениях граждан в 2006 и 2016 годах
(на 1 июля; в процентах от общей земельной площади)



12. Общая посевная площадь сельскохозяйственных культур под урожай 2006 и 2016 годов в среднем на одну организацию (хозяйство) ¹⁾

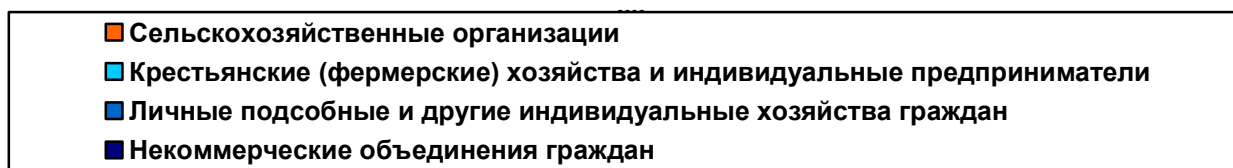
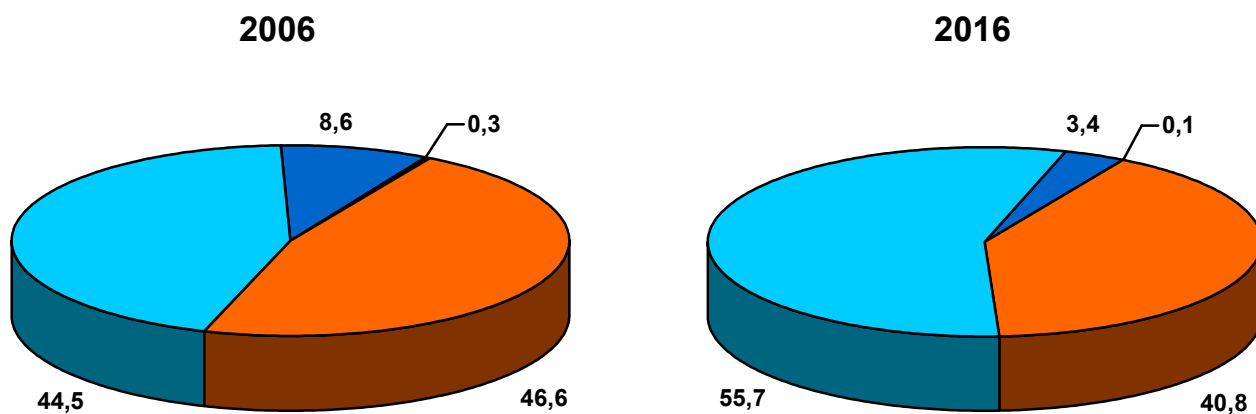
(на 1 июля; гектаров)



¹⁾ В расчете на одну организацию (хозяйство), имевшую общую посевную площадь


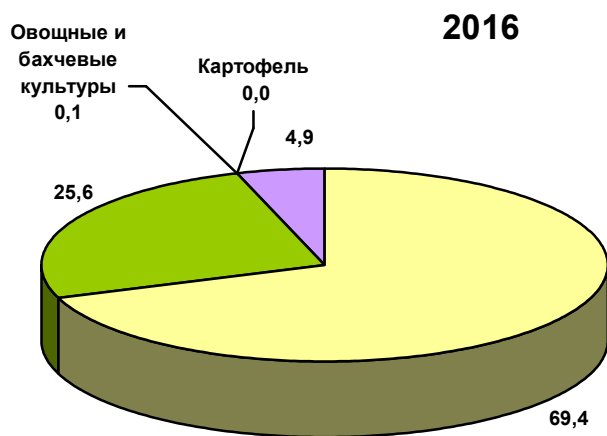
13. Структура общей посевной площади сельскохозяйственных культур под урожай 2006 и 2016 годов по категориям хозяйств

(на 1 июля; в процентах от общей посевной площади в хозяйствах всех категорий)


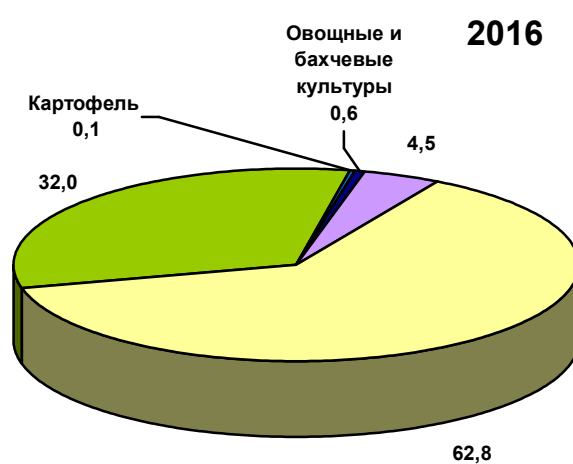
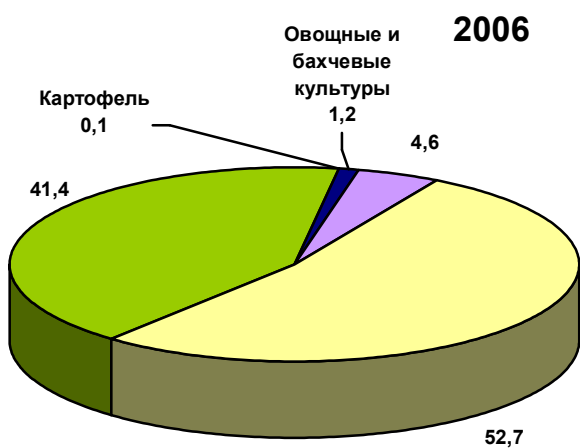


14. Структура посевных площадей под урожай 2006 и 2016 годов по видам сельскохозяйственных культур по категориям хозяйств
(в процентах от общей посевной площади соответствующей категории хозяйств)

Сельскохозяйственные организации



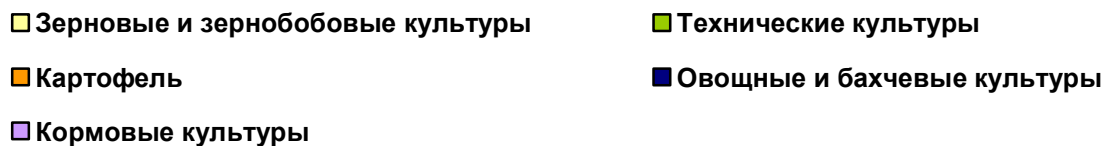
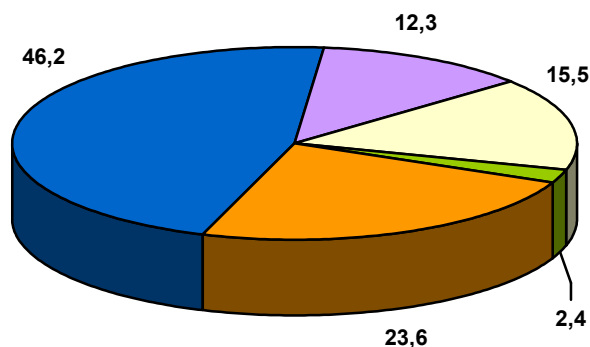
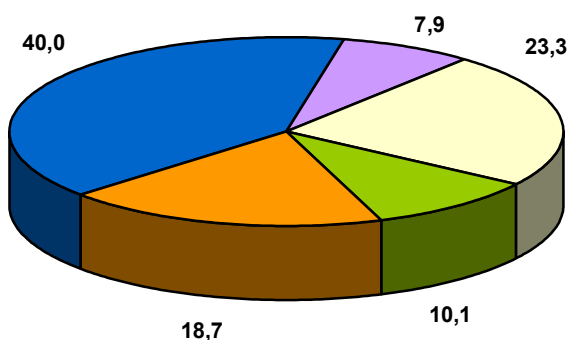
Крестьянские (фермерские) хозяйства и индивидуальные предприниматели



Личные подсобные хозяйства

2006

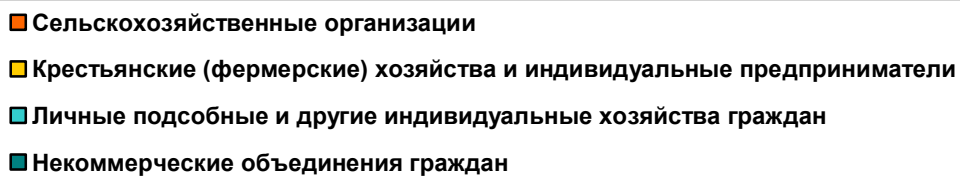
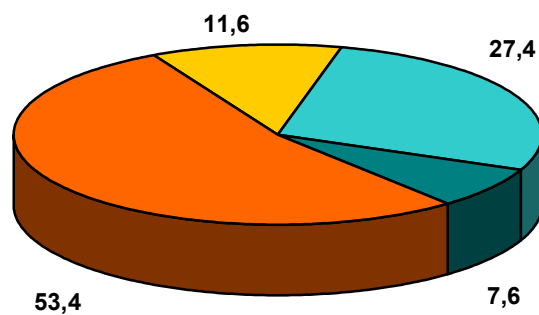
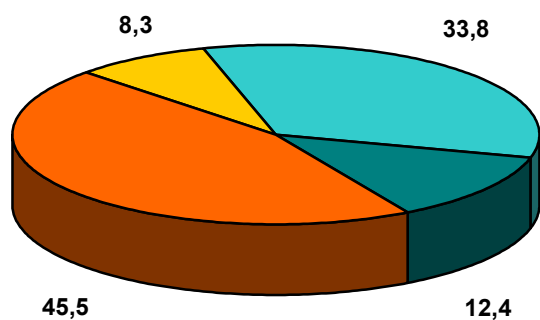
2016



15. Структура площадей многолетних насаждений в 2006 и 2016 годах по категориям хозяйств (на 1 июля; в процентах от общей площади плодово-ягодных насаждений)

2006

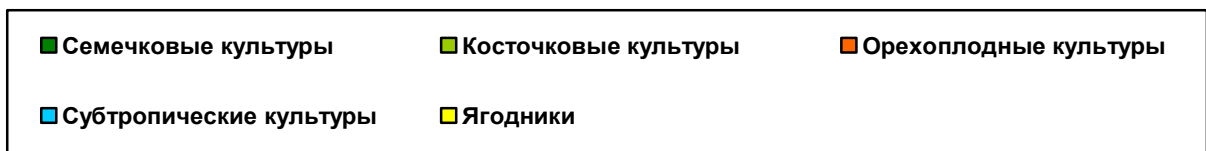
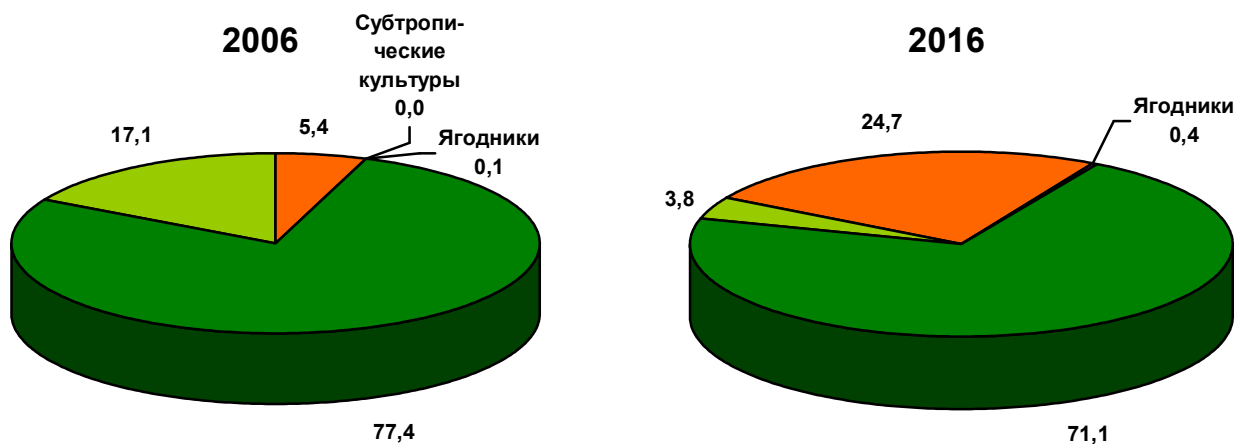
2016



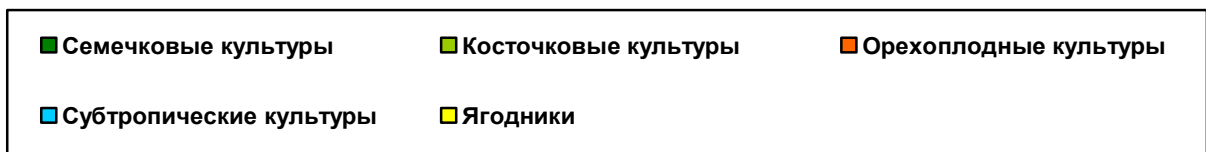
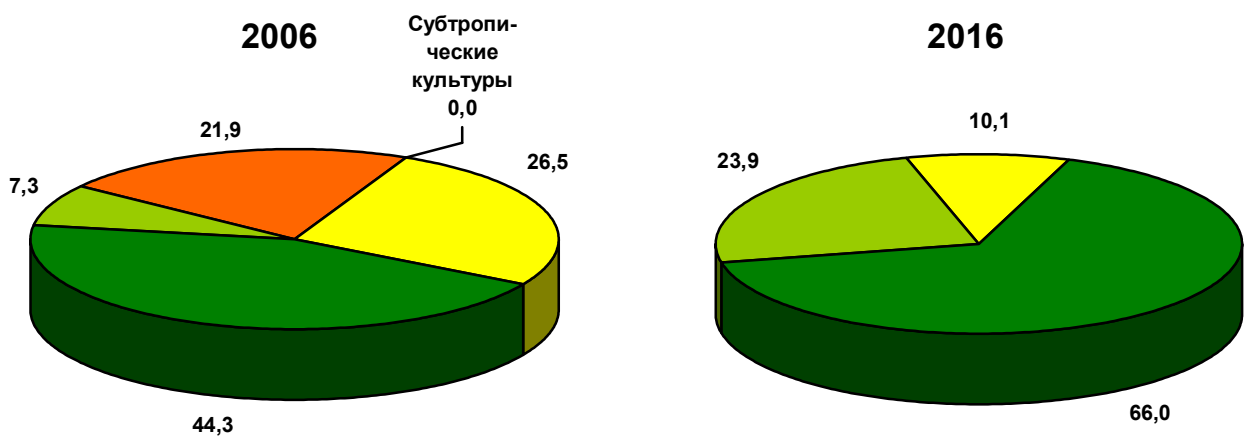
16. Структура площадей по видам многолетних насаждений в 2006 и 2016 годах по категориям хозяйств

(на 1 июля; в процентах от общей площади многолетних плодовых насаждений и ягодных культур в соответствующей категории хозяйств)

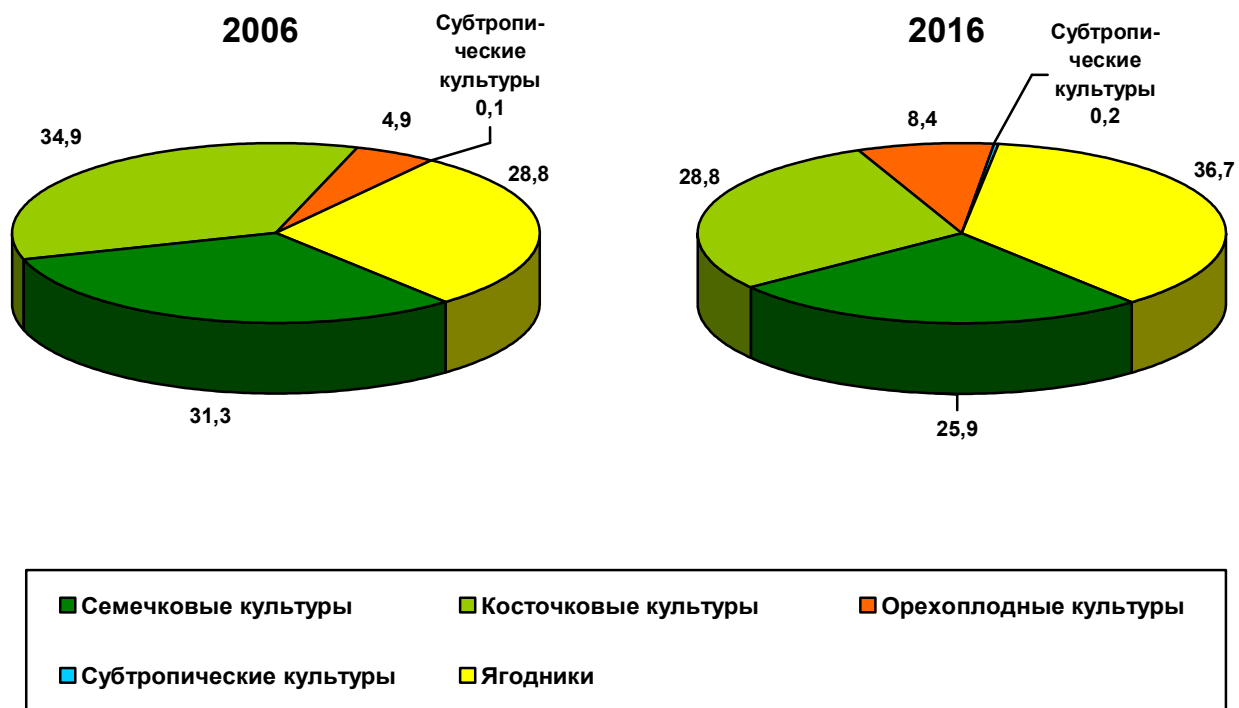
Сельскохозяйственные организации



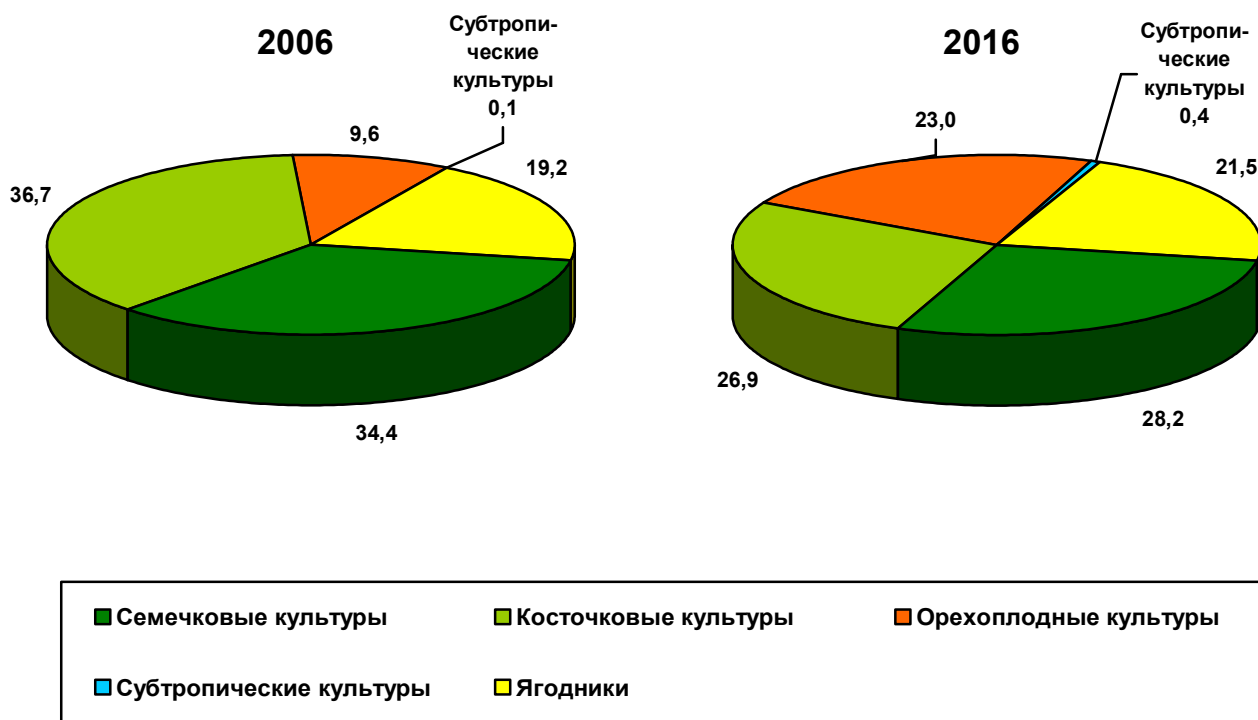
Крестьянские (фермерские) хозяйства и индивидуальные предприниматели



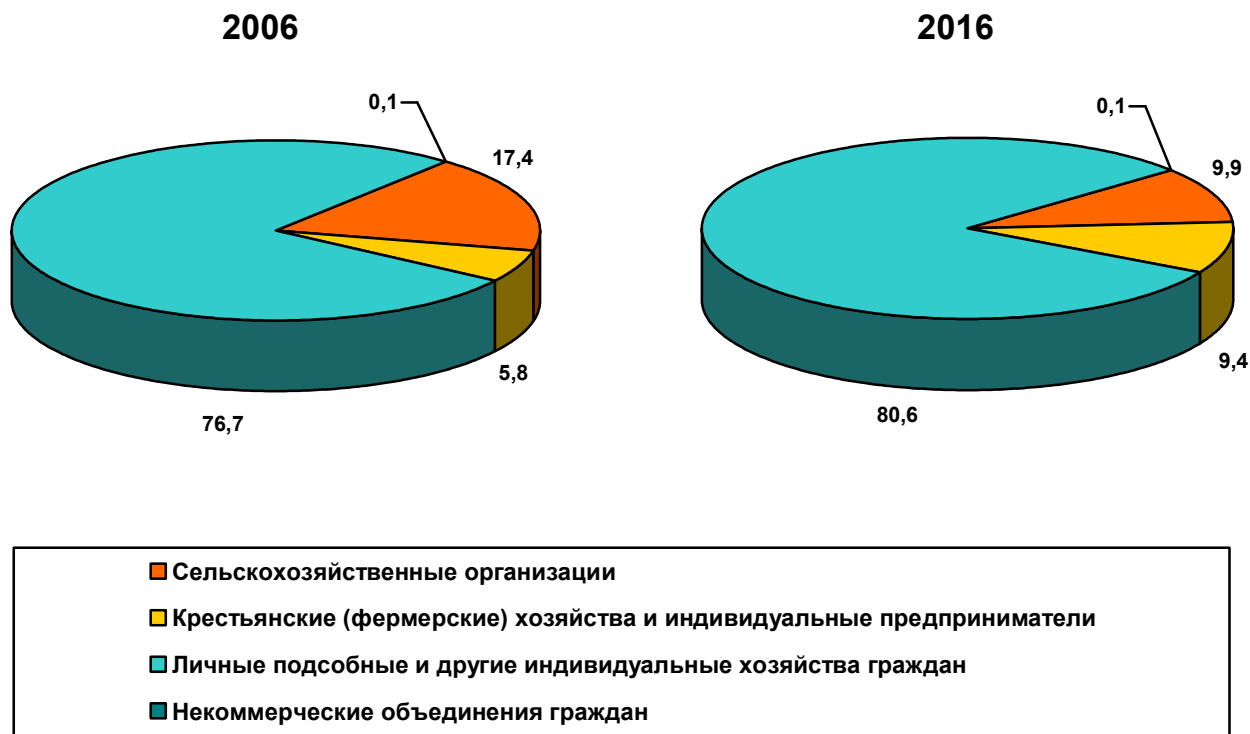
Личные подсобные хозяйства



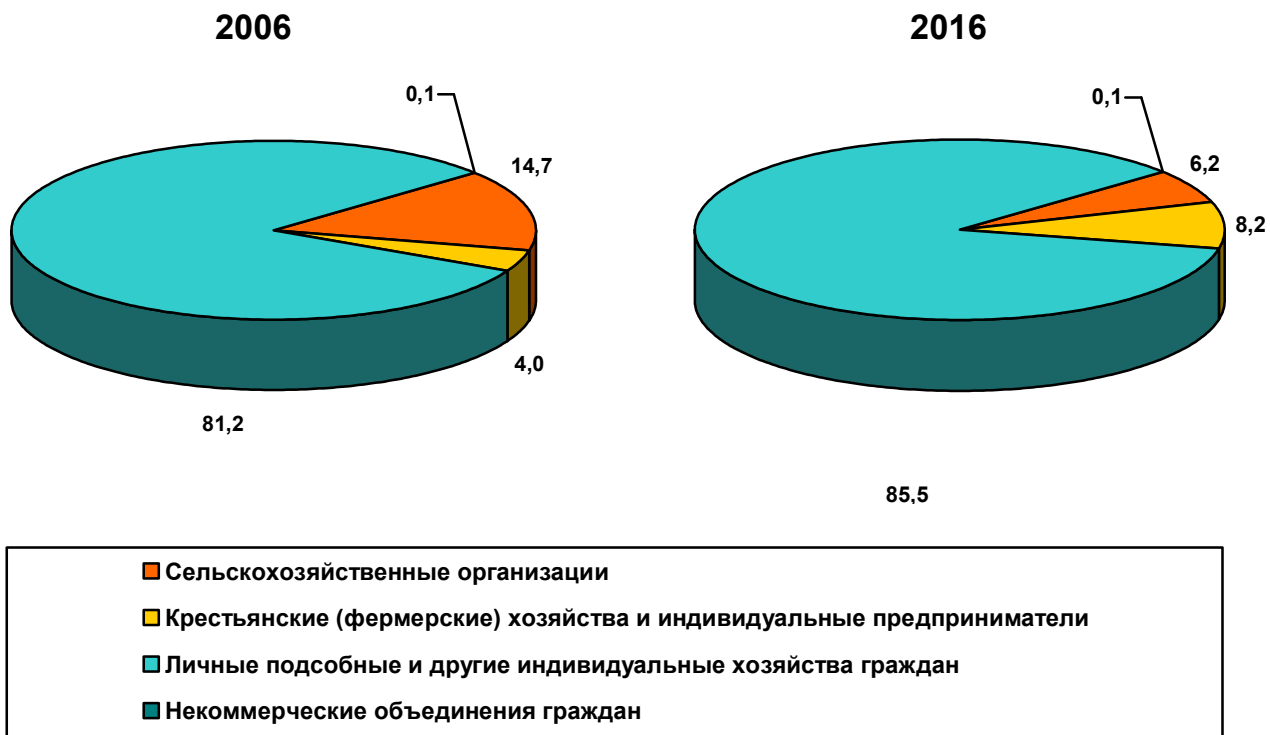
Садоводческие некоммерческие объединения граждан



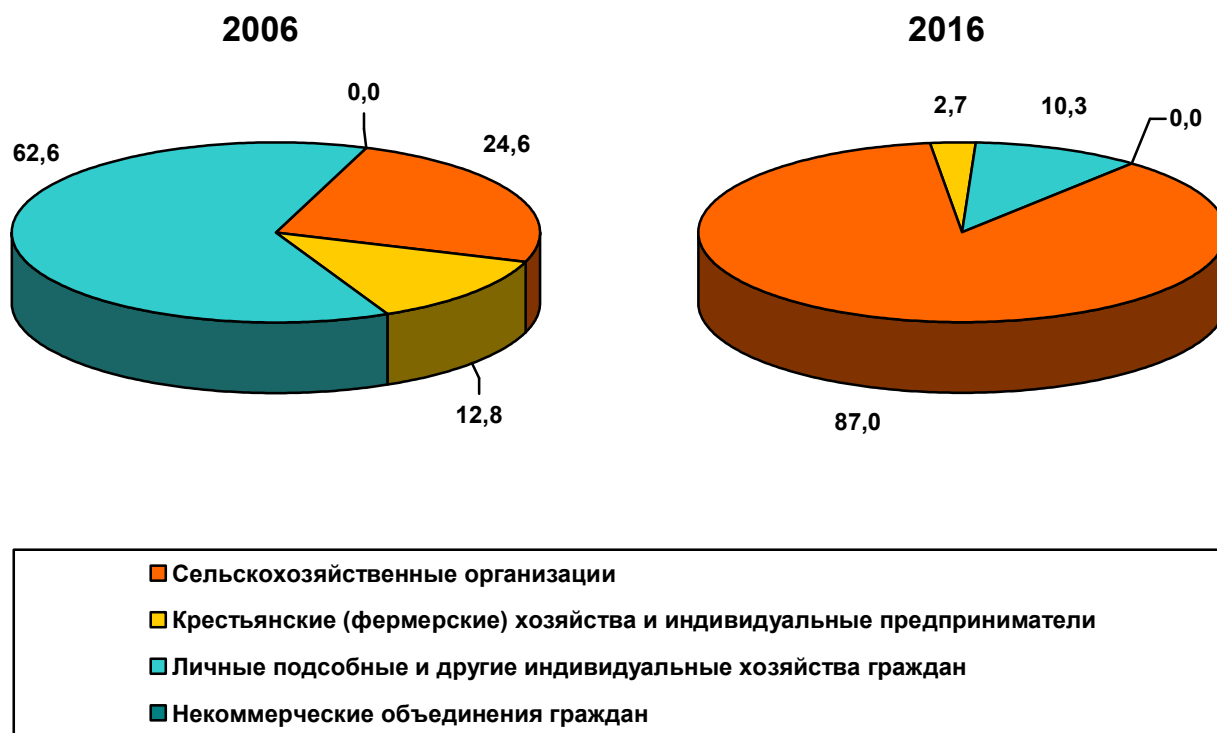
17. Структура поголовья крупного рогатого скота в 2006 и 2016 годах по категориям хозяйств
(на 1 июля; в процентах от поголовья крупного рогатого скота в хозяйствах всех категорий)



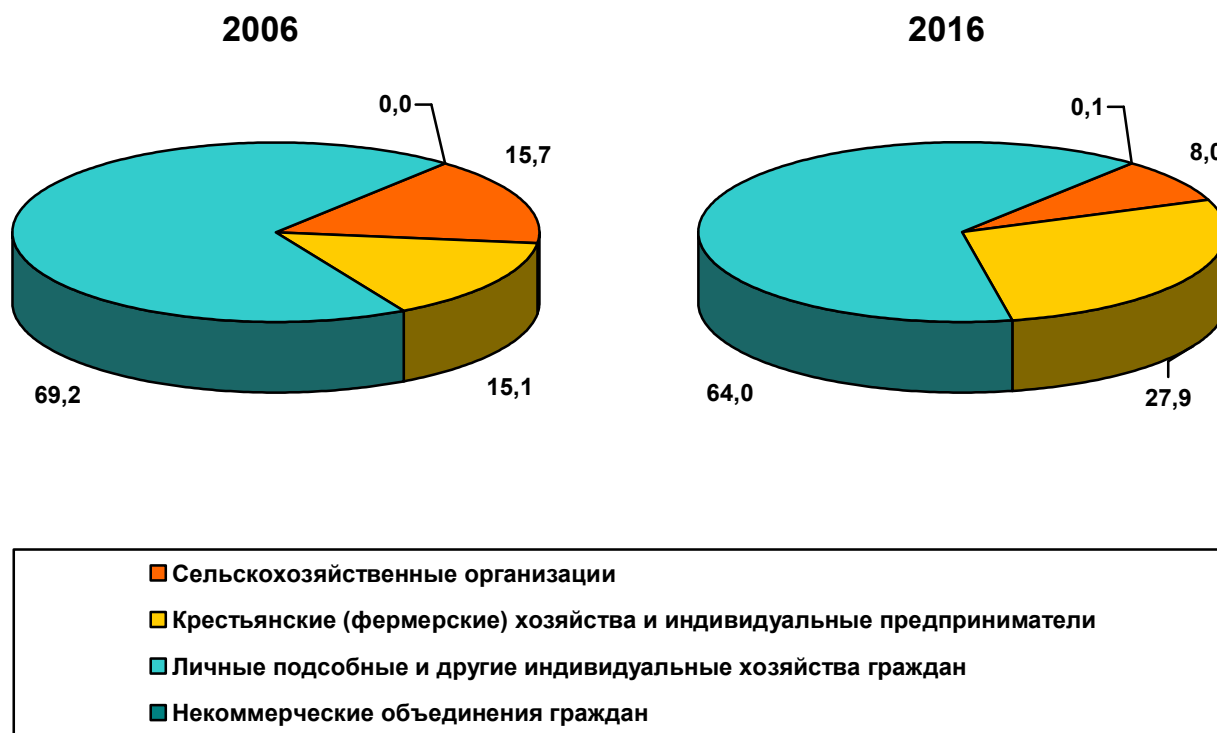
18. Структура поголовья коров в 2006 и 2016 годах по категориям хозяйств
(на 1 июля; в процентах от поголовья коров в хозяйствах всех категорий)



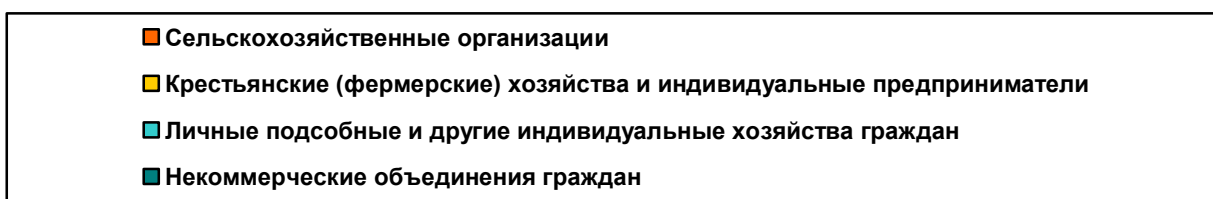
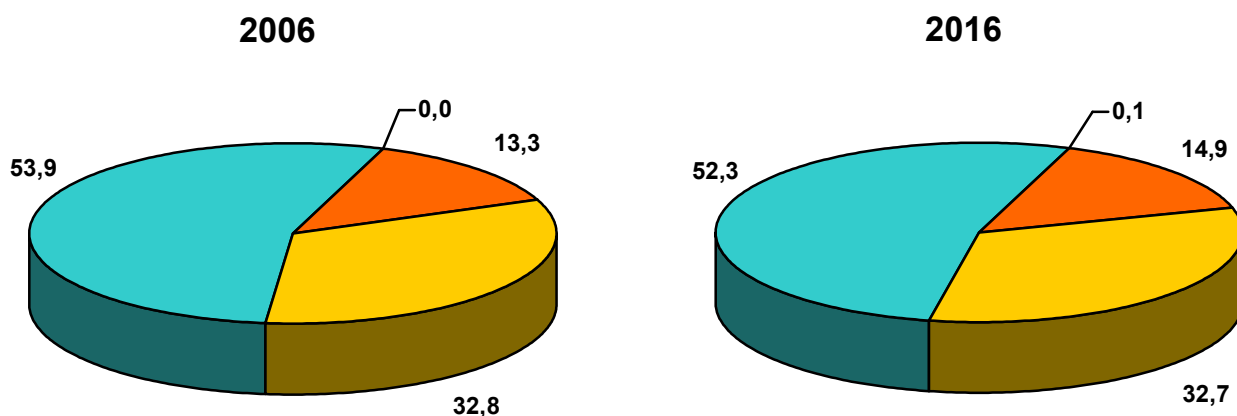
19. Структура поголовья свиней в 2006 и 2016 годах по категориям хозяйств
(на 1 июля; в процентах от поголовья свиней в хозяйствах всех категорий)



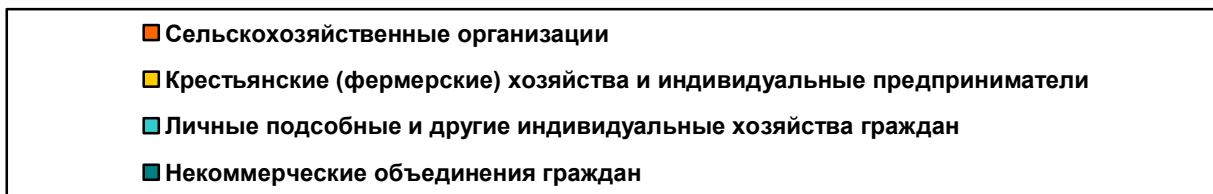
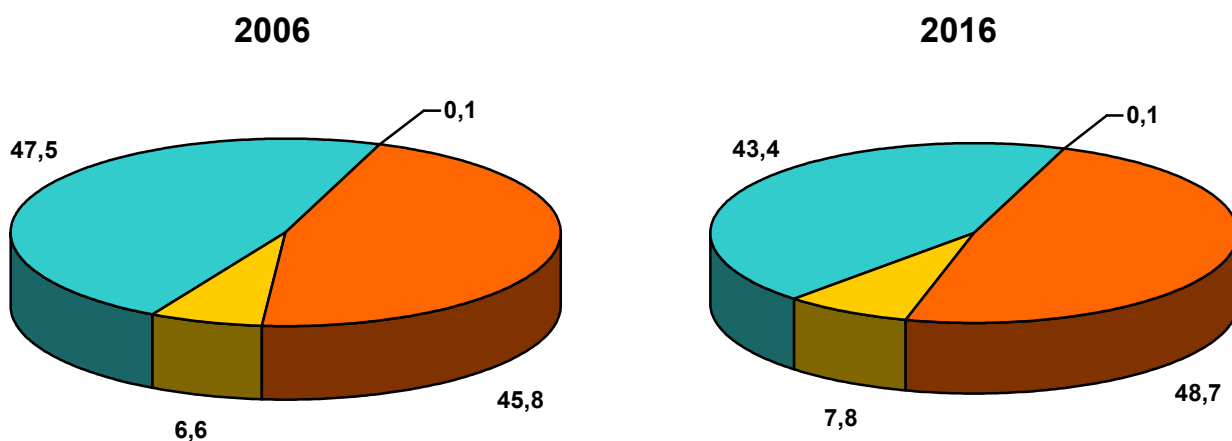
20. Структура поголовья овец в 2006 и 2016 годах по категориям хозяйств
(на 1 июля; в процентах от поголовья овец в хозяйствах всех категорий)



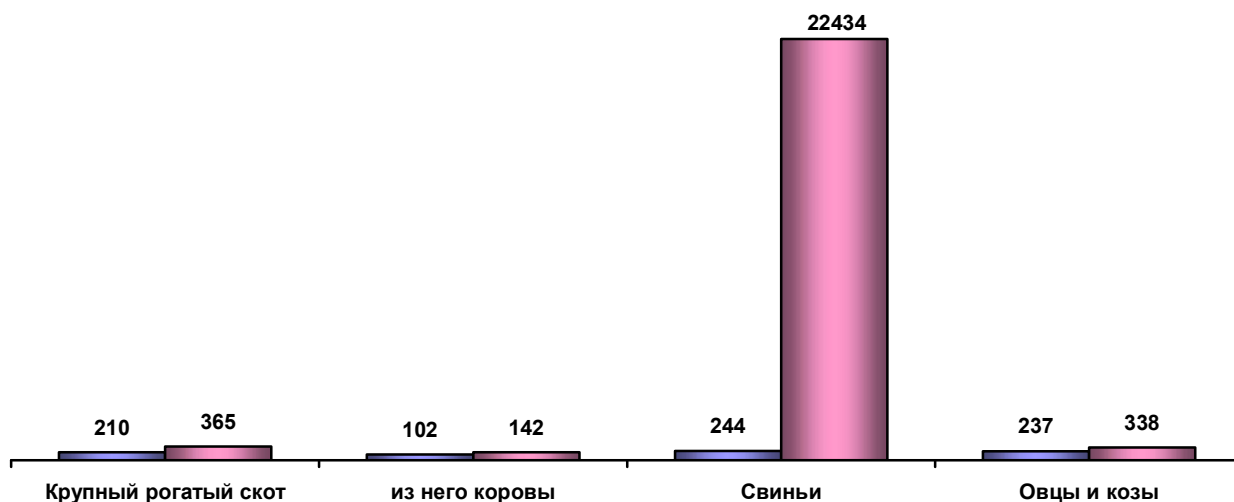
21. Структура поголовья лошадей в 2006 и 2016 годах по категориям хозяйств
(на 1 июля; в процентах от поголовья лошадей в хозяйствах всех категорий)



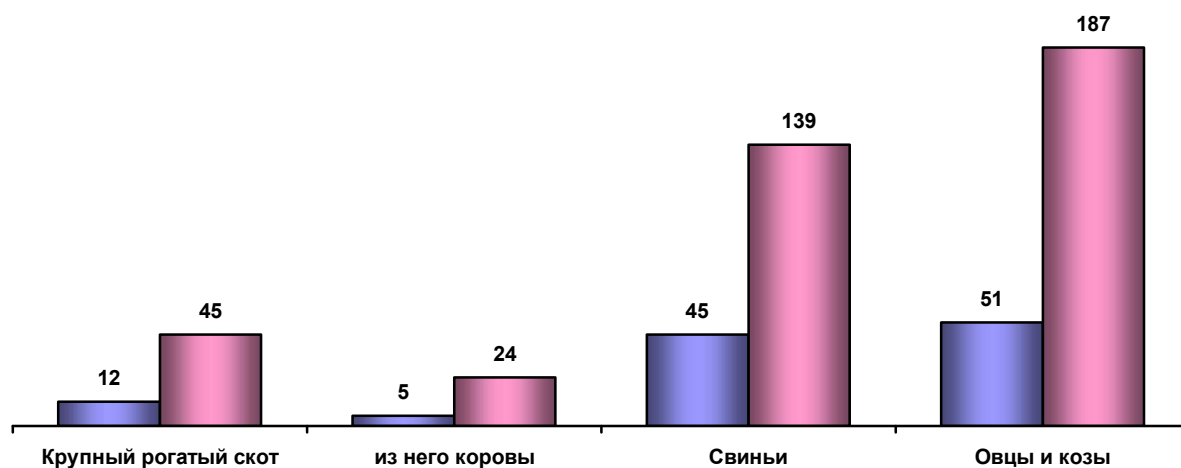
22. Структура поголовья птицы в 2006 и 2016 годах по категориям хозяйств
(на 1 июля; в процентах от поголовья птицы в хозяйствах всех категорий)



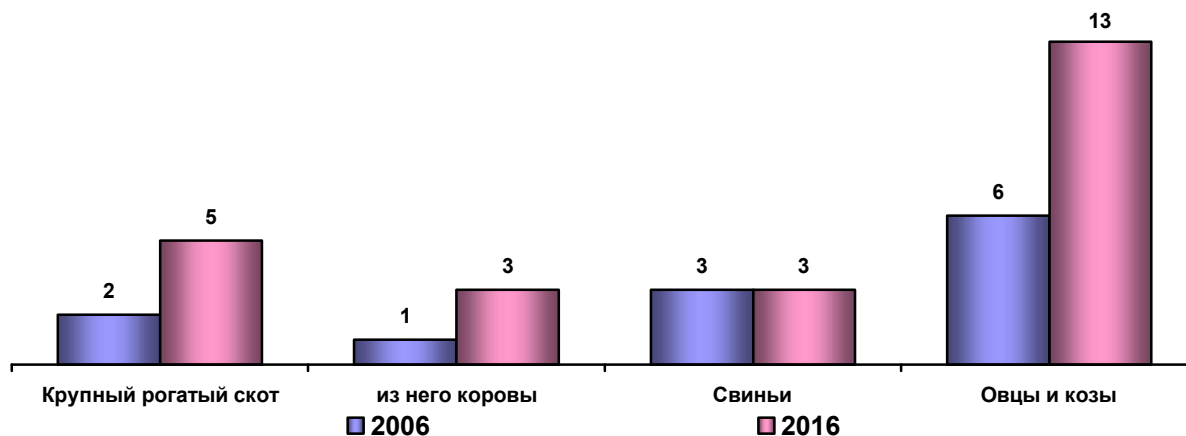
23. поголовье основных видов сельскохозяйственных животных в среднем на одну сельскохозяйственную организацию в 2006 и 2016 годах ¹⁾
(на 1 июля; голов)



24. поголовье основных видов сельскохозяйственных животных в среднем на одно крестьянское (фермерское) хозяйство и индивидуального предпринимателя в 2006 и 2016 годах ²⁾
(на 1 июля; голов)



25. поголовье основных видов сельскохозяйственных животных в среднем на одно личное подсобное хозяйство в 2006 и 2016 годах ³⁾
(на 1 июля; голов)



¹⁾ В расчете на сельскохозяйственную организацию, имевшую поголовье скота соответствующего вида

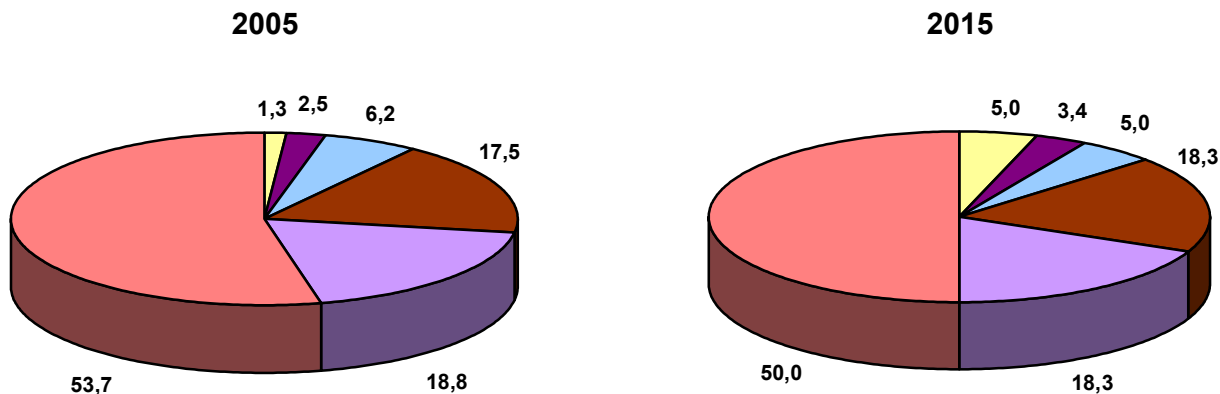
²⁾ В расчете на крестьянское (фермерское) хозяйство и индивидуального предпринимателя, имевших поголовье скота соответствующего вида

³⁾ В расчете на личное подсобное хозяйство, имевшее поголовье скота соответствующего вида

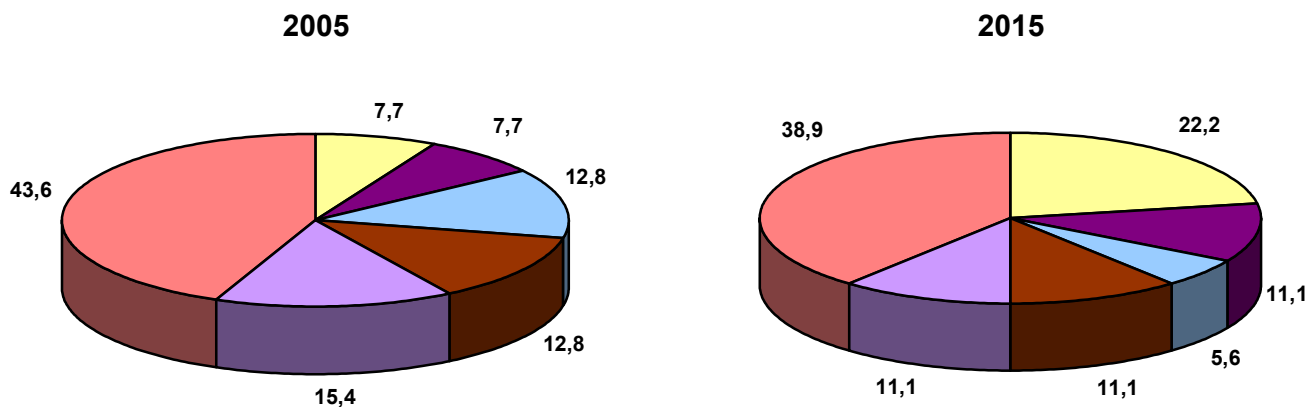
26. Распределение сельскохозяйственных организаций по доле реализованной продукции в 2005 и 2015 годах

(в процентах от числа сельскохозяйственных организаций, реализовавших соответствующую продукцию)

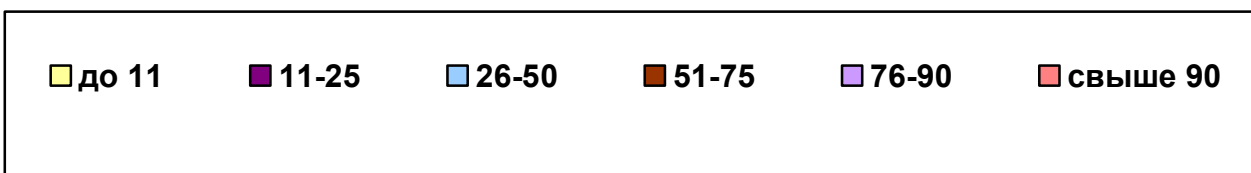
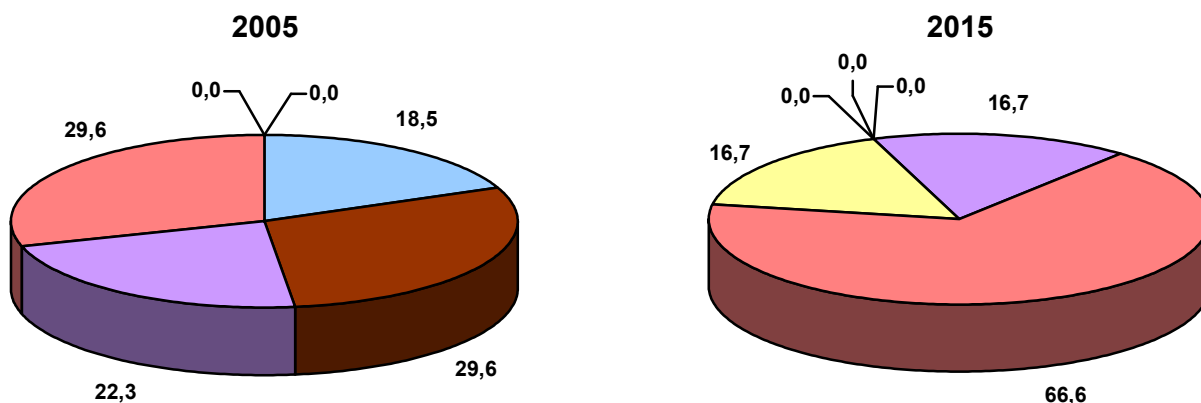
Зерно



Скот и птица

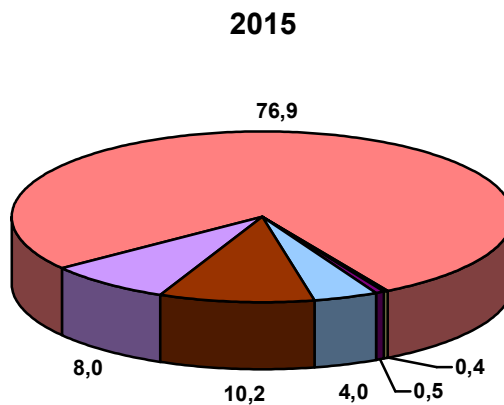
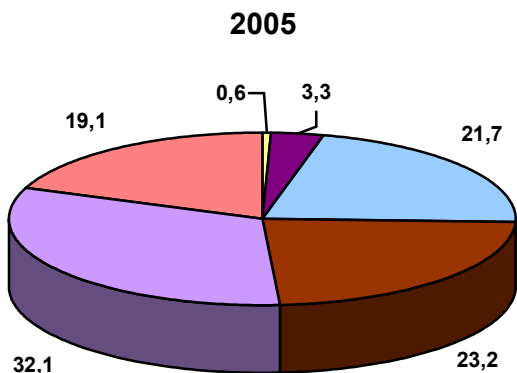


Молоко

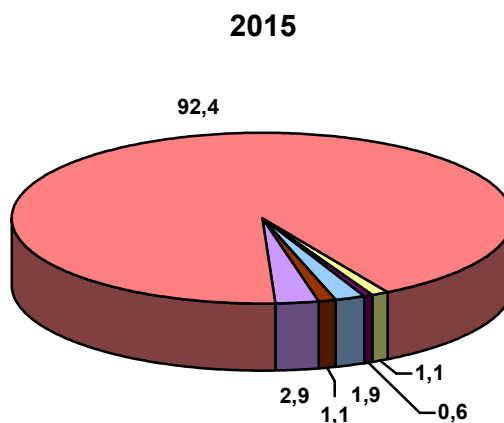
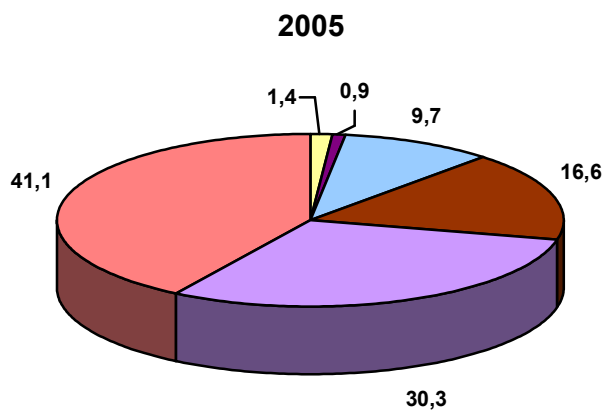


27. Распределение крестьянских (фермерских) хозяйств и индивидуальных предпринимателей по доле реализованной продукции в 2005 и 2015 годах
 (в процентах от числа крестьянских (фермерских) хозяйств и индивидуальных предпринимателей, реализовавших соответствующую продукцию)

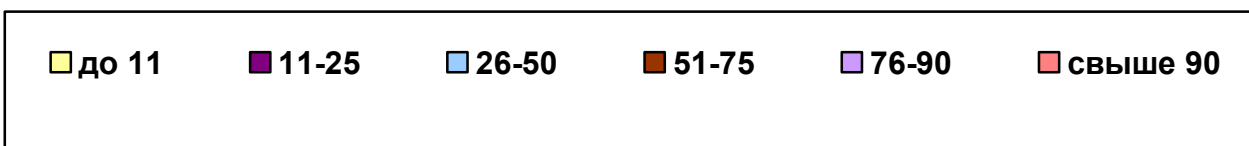
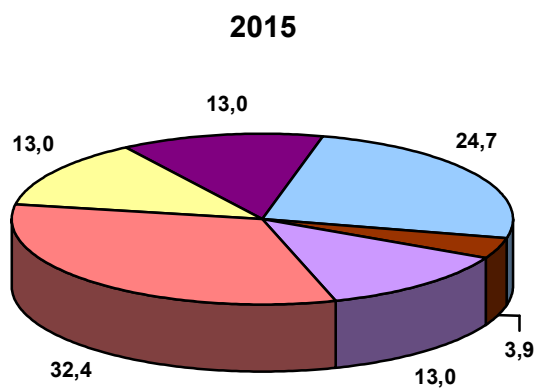
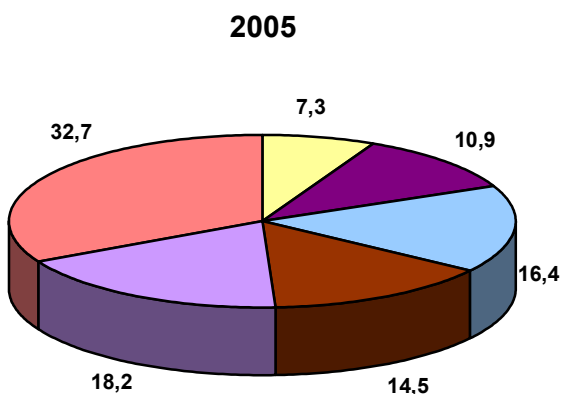
Зерно



Семена подсолнечника

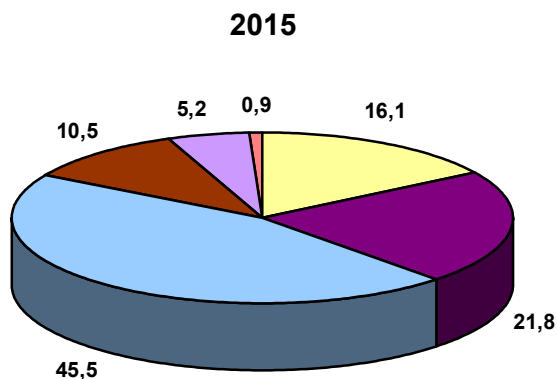
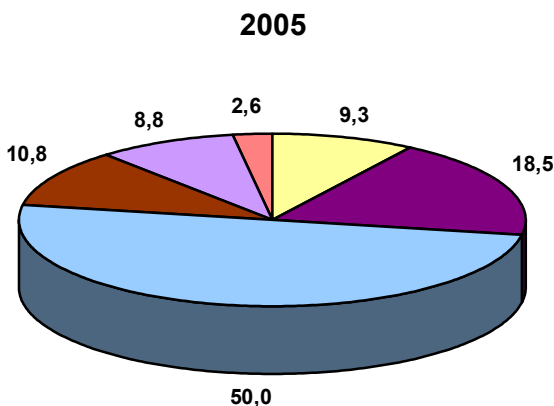


Скот и птица

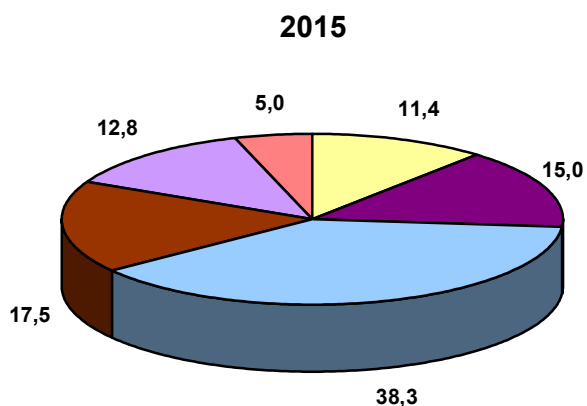
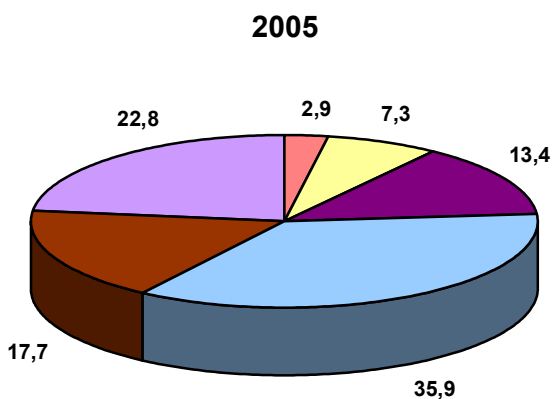


28. Распределение личных подсобных и других индивидуальных хозяйств граждан по доле реализованной продукции в 2005 и 2015 годах
 (в процентах от числа личных подсобных и других индивидуальных хозяйств граждан, реализовавших соответствующую продукцию)

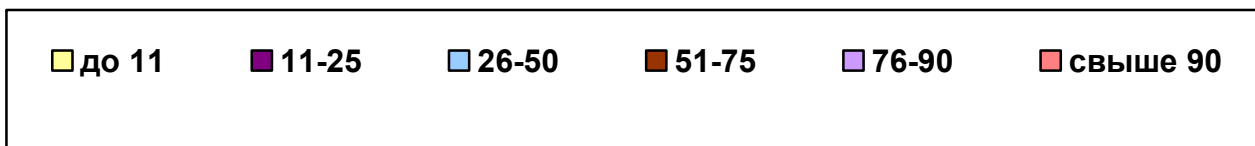
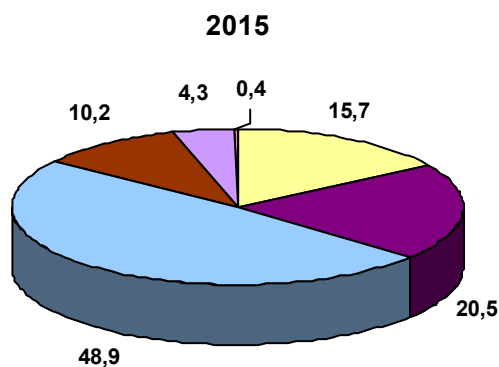
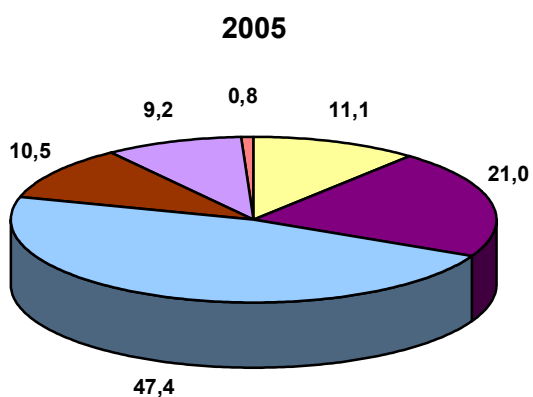
Картофель



Овощи

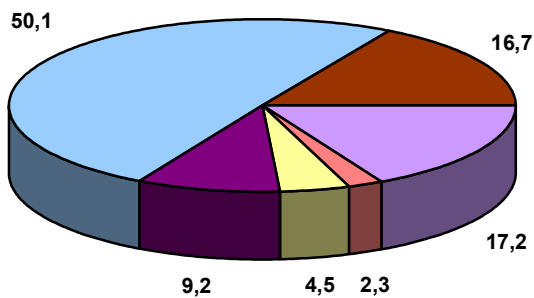


Плоды

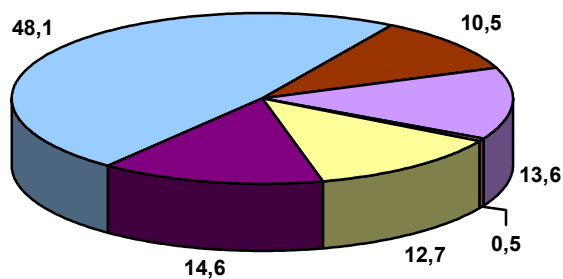


Скот и птица

2005

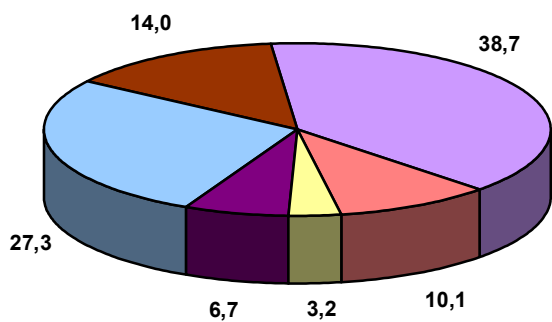


2015

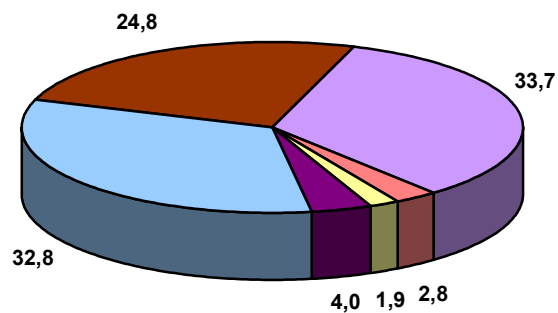


Молоко

2005

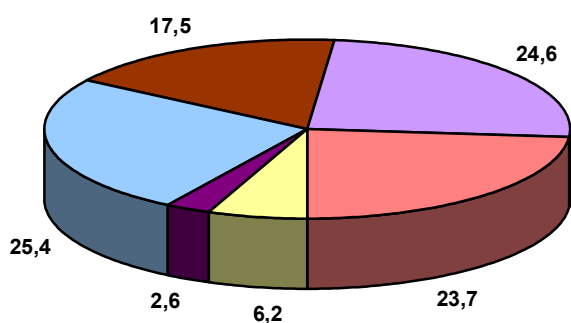


2015

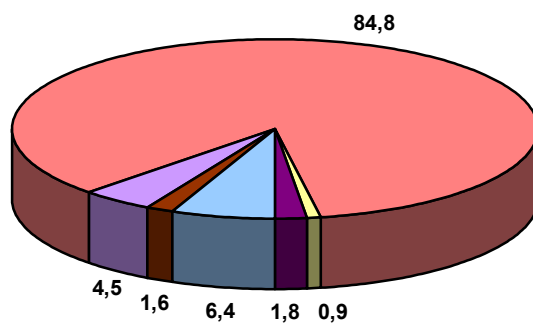


Шерсть

2005

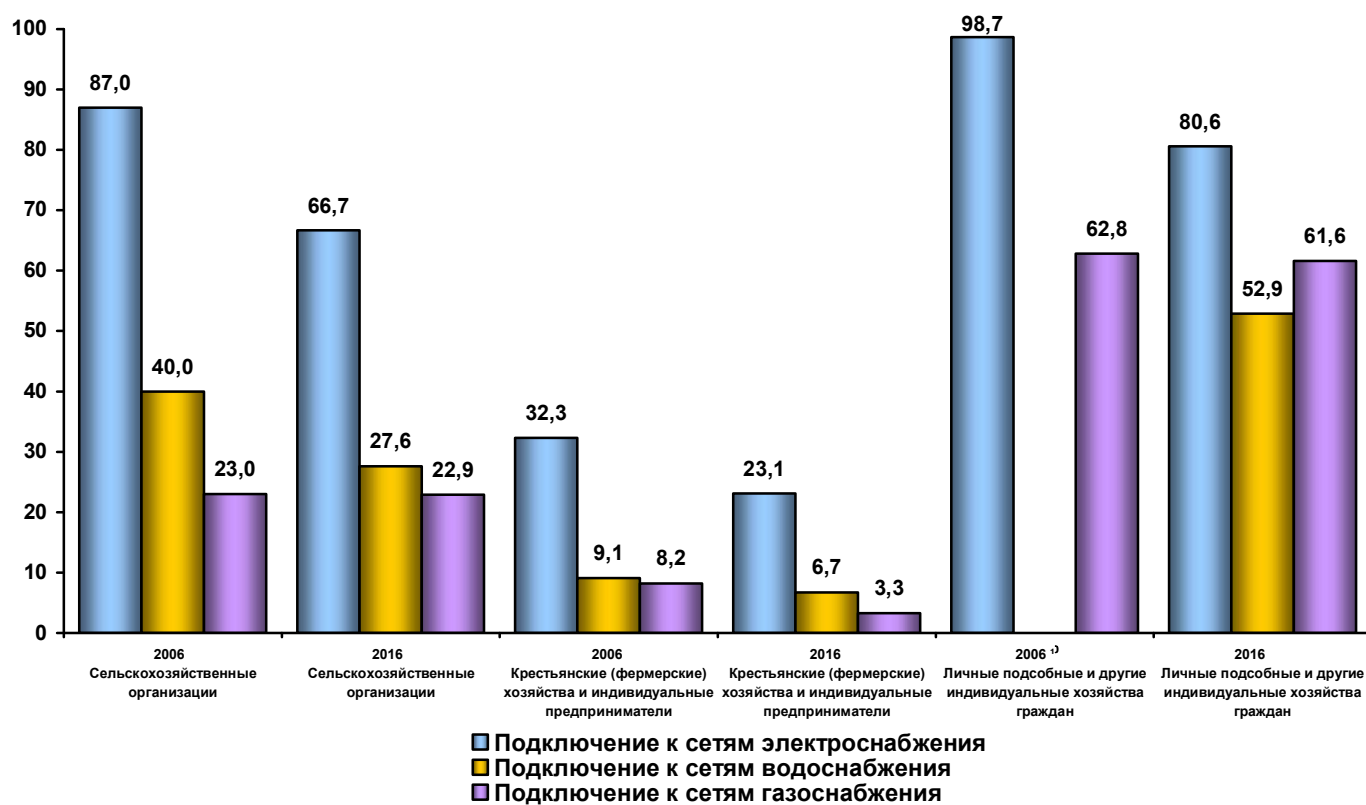


2015



до 11
 11-25
 26-50
 51-75
 76-90
 свыше 90

**29. Удельный вес сельскохозяйственных организаций (хозяйств),
обеспеченных объектами инфраструктуры
(на 1 июля; в процентах от общего числа организаций (хозяйств))**



¹⁾ По личным подсобным и другим индивидуальным хозяйствам граждан соответствующие показатели не были предусмотрены программой Всероссийской сельскохозяйственной переписи 2006 года